

# GARANT Türenhandbuch

## Türenhandbuch

Funktionstüren » Schallschutz


Türblatt+Holzzarge(1-flg.) » mit Oberblende (Typ 30/31)





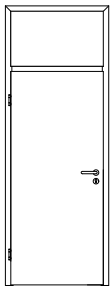
gefälzt

Seite 3



stumpf

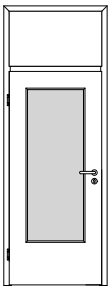
Seite 24



A\_SD, TB-FU-1-FLG, OBMMMQ, GEF, SD-32-LA.PDF

SSK1 (Rw,P=32dB) VS1/40BA S

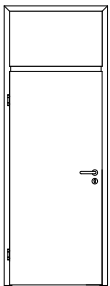
Seite 4



A\_SD, TB-FU-1-FLG, OBMMMQ, GEF, SD-32-LA.PDF

SSK1 (Rw,P=32dB) VS1/40-LA BA S

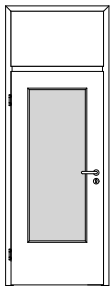
Seite 6



A\_SD, TB-FU-1-FLG, OBMMMQ, GEF, SD-32-LA.PDF

SSK1 (Rw,P=32dB) VS1/46BA S


Seite 8



A\_SD, TB-FU-1-FLG, OBMMMQ, GEF, SD-32-LA.PDF

SSK1 (Rw,P=32dB) VS1/46-LA BA S

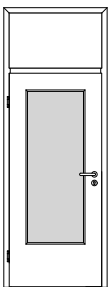
Seite 10



A\_SD, TB-FU-1-FLG, OBMMMQ, GEF, SD-32-LA.PDF

SSK2 (Rw,P=37dB) VS3/40BA S

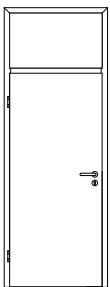
Seite 12



A\_SD, TB-FU-1-FLG, OBMMMQ, GEF, SD-32-LA.PDF

SSK2 (Rw,P=37dB) VS3/40-LA BA S

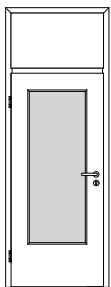
Seite 14



A\_SD, TB-FU-1-FLG, OBMMMQ, GEF, SD-32-LA.PDF

SSK2 (Rw,P=37dB) VS3/46BA S

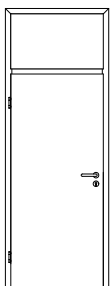
Seite 16



A\_SD, TB-FU-1-FLG, OBMMMQ, GEF, SD-32-LA.PDF

SSK2 (Rw,P=37dB) VS3/46-LA BA S

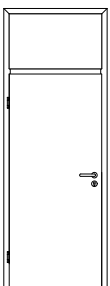
Seite 18



A\_SD, TB-FU-1-FLG, OBMMMQ, GEF, SD-32-LA.PDF

SSK3 (Rw,P=42dB) SD2/40BA S


Seite 20



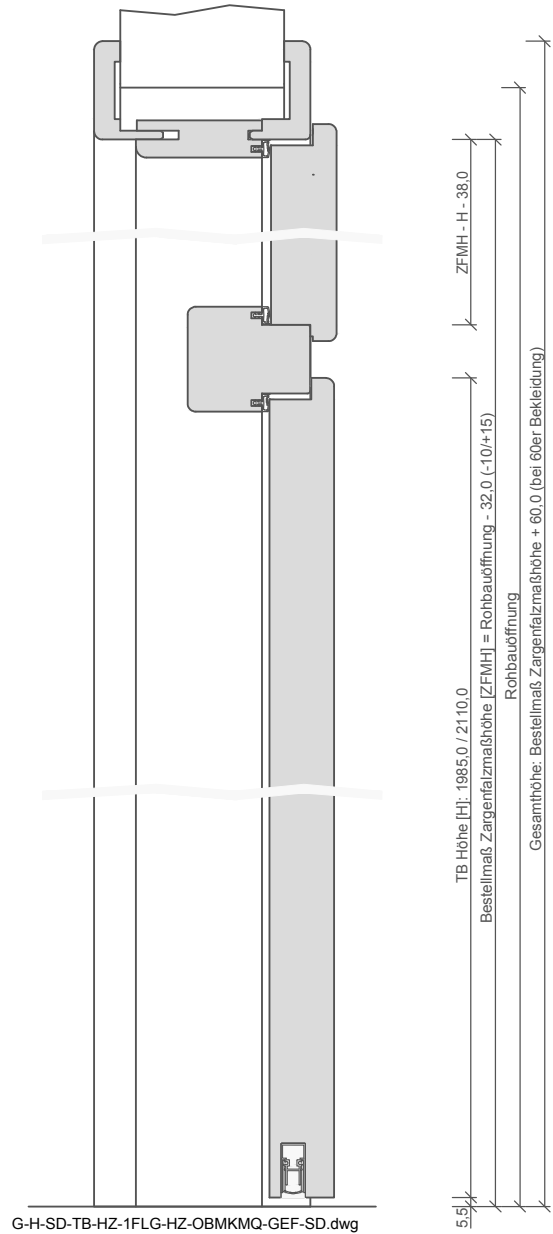
A\_SD, TB-FU-1-FLG, OBMMMQ, GEF, SD-32-LA.PDF

SSK3 (Rw,P=42dB) SD2/46BA S


Seite 22



A\_SD\_TB-FU-1FLG\_OBMKMQ\_GEF\_SD-32.PDF



G-H-SD-TB-HZ-1FLG-HZ-OBMKMQ-GEF-SD.dwg



Türenhandbuch » Funktionstüren » Schallschutz » Türblatt+Holzzarge(1-flg.)  
 » mit Oberblende (Typ 30/31) » gefälzt » SSK1 (Rw,P=32dB) VS1/40BA S
**Klassifizierung:**

Schallschutz	Rw,P >= 32dB nach DIN 4109
Klimaklasse	KK2 (Prüfklima b nach DIN EN 1121) (optional KK3 möglich)
Beanspruchungsgruppe	S (Klasse 3 nach DIN EN)
PEFC	85% PEFC ZERTIFIZIERT DINC-PEFC-COC-000677 (je nach Oberfläche)
LGA-Schadstoffgeprüft	Zertifikats-Nr.: LH 60096531 0001
Wärmeschutz	U-Wert ca. 2,30 W/m²K (gültig für Türen mit Klimaklasse 3 mit Alu-Deck)

**Garant-Produktsortiment:**

Normelemente	TB-glatt
Design Türen Aura, Corona	[ ] A800, [ ] C700, [ ] C800
Profiltüren RIVA, Como, Parma, Milano	[ ] RI1-12, [ ] PF1-5, [ ] M1, [ ] M2, [ ] M2/1, [ ] M3, [ ] M3/1, [ ] M3/2
Stilltüren	[ ] AM1, [ ] AM2, [ ] AM3, [ ] AM4, [ ] AM5, [ ] AS2
Ganzglastür	nicht möglich

**Konstruktionsmerkmale Türblatt:**

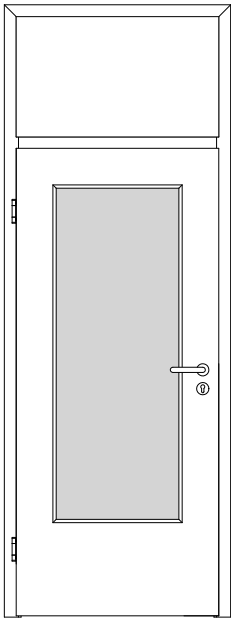
Türblatt:	Schallschutztür SK1 nach DIN 4109, Kartonverpackt
TB-Maße gefälzt (BxH):	610 - 1235 x 1735 - 2235
Kürzbarkeit:	20mm
Dicke:	ca.40mm
Rahmen:	MDF- Rahmen mit aufrechtem Stabilisator
Absperrung:	HDF- Platte 3mm
Flächengewicht:	ca. 23,0 kg/m²
Falz:	gefälzt (3-seitig 13x25,5)
Innenlage:	Vollspaneinlage VS1
Falzkante	mit Kantenbeschichtung
Bodendichtung	absenkbare Bodendichtung
Schloss:	PZ-Schloss nach DIN 18251 (8/55/72)
Kantenprofil:	[ ] Eckig E, [ ] Rund R, [ ] kleine Rundkante KR, [ ] Premiumkante PK2
Bänder:	3-teiliges Einbohrband, vernickelt
Kennzeichnung	gemäß Prüfzeugnis, Typenschild im Falz auf der Bandseite
Lichtausschnitt:	nicht möglich
Oberflächenart:	[ ] Lack, [ ] G-TEC®, [ ] Hafa Grundiert, [ ] CPL, [ ] Dekor, [ ] Schichtstoff 0,8 mm
Oberfläche:	lt. Garant-Produktsortiment
Oberfläche TB lt. Produktsortiment:	_____
Türtyp lt. Produktsortiment	_____
Abmessungen: (BxH)	---- x ----

**Konstruktionsmerkmale Zarge:**

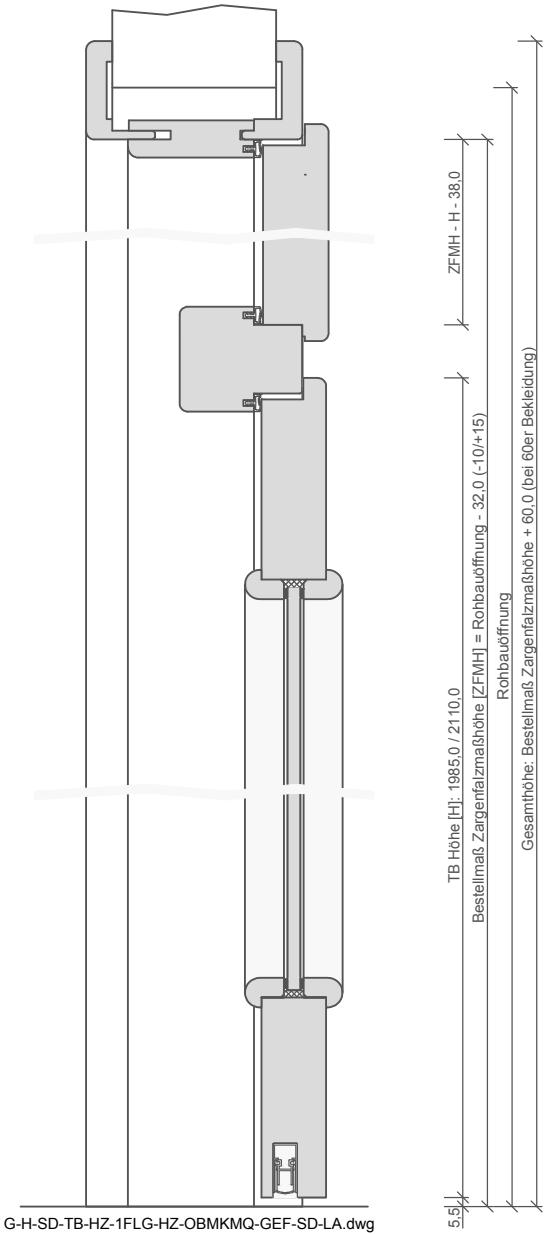
Typ	Türzarge mit Oberblende mit Kämpfer für 1-flügelige Türen
Abmessungen	Gesamthöhe bis 2985 mm
Material	Futterteile aus 22mm, Bekleidungen aus 12mm Spanplatte
Kämpfer	Querschnitt 64 x 75
Eckverbindung	Eckverbindung auf Gehrung
Verstellbereich	Wandstärkenausgleich -5 bis +15 mm
Schließblech	verstärktes Schließblech
Bandaufnahme	Aufnahmeelement aus Metall mit Klemmverbindung
Dichtung	eingezogenes elastisches Dichtungsprofil
Bandrahmenteil	Rahmenteil für 3-teilige Bänder an Holzzargen, vernickelt
Kantenform	[ ] Eckig E, [ ] Rund R, [ ] Profil P, [ ] kleine Rundkante KR
Wandstärke	[ ] 85, [ ] 105, [ ] 125, [ ] 145, [ ] 165, [ ] 185, [ ] 205, [ ] 220, [ ] 240, [ ] 260, [ ] 270, [ ] 290, [ ] 310, [ ] 325, [ ] 340, [ ] 360, [ ] 380, [ ] 400
Oberflächenart	[ ] Lack, [ ] G-TEC®, [ ] weiß Grundiert, [ ] CPL, [ ] Schichtstoff
Oberfläche Zarge lt. Produktsortiment:	_____
Abmessungen (BxHxWS)	---- x ---- x ----



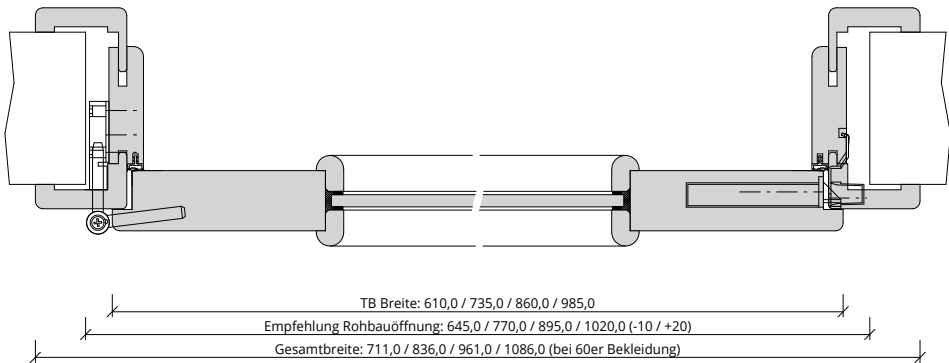
Türenhandbuch » Funktionstüren » Schallschutz » Türblatt+Holzzarge(1-flg.)  
» mit Oberblende (Typ 30/31) » gefälzt » SSK1 (Rw,P=32dB) VS1/40-LA BA S



A\_SD\_TB-FU-1FLG\_OBMKMQ\_GEF\_SD-32-LA.PDF



G-H-SD-TB-HZ-1FLG-HZ-OBKMQ\_GEF-SD-LA.dwg



Q\_SD\_TB-FU-1FLG\_OBMKMQ\_GEF\_SD-32-LA.PDF



Türenhandbuch » Funktionstüren » Schallschutz » Türblatt+Holzzarge(1-flg.)  
 » mit Oberblende (Typ 30/31) » gefälzt » SSK1 (Rw,P=32dB) VS1/40-LA BA S
**Klassifizierung:**

Schallschutz	Rw,P >= 32dB nach DIN 4109
Klimaklasse	KK2 (Prüfklima b nach DIN EN 1121)
Beanspruchungsgruppe	S (Klasse 3 nach DIN EN)
PEFC	85% PEFC ZERTIFIZIERT DINC-PEFC-COC-000677 (je nach Oberfläche)
LGA-Schadstoffgeprüft	Zertifikats-Nr.: LH 60096531 0001

**Garant-Produktsortiment:**

Normelemente	[ ] TB-LA, [ ] TB-SLA
Design Türen Aura, Corona	nicht möglich
Profiltüren RIVA, Como, Parma, Milano	nicht möglich
Stilltüren	nicht möglich
Ganzglastür	nicht möglich

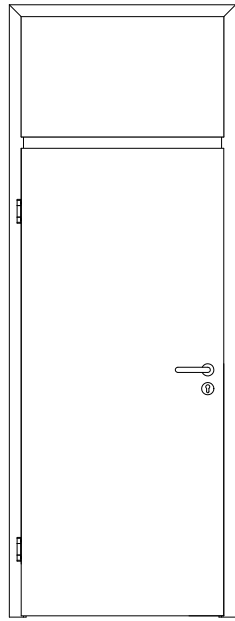
**Konstruktionsmerkmale Türblatt:**

Türblatt:	Schallschutztür SK1 nach DIN 4109, Kartonverpackt
TB-Maße gefälzt (BxH):	610 - 1235 x 1735 - 2235
Kürzbarkeit:	20mm
Dicke:	ca.40mm
Rahmen:	MDF- Rahmen mit aufrechtem Stabilisator
Absperrung:	HDF- Platte 3mm
Flächengewicht:	ca. 21,0 kg/m² (je nach Variante und Lichtausschnitt)
Falz:	gefälzt (3-seitig 13x25,5)
Innenlage:	Vollspaneinlage VS1
Falzkannte	mit Kantenbeschichtung
Bodendichtung	absenkbare Bodendichtung
Schloss:	PZ-Schloss nach DIN 18251 (8/55/72)
Kantenprofil:	[ ] Eckig E, [ ] Rund R, [ ] kleine Rundkante KR, [ ] Premiumkante PK2
Bänder:	3-teiliges Einbohrband, vernickelt
Kennzeichnung	gemäß Prüfzeugnis, Typenschild im Falz auf der Bandseite
Lichtausschnitt:	[ ] LA, [ ] LA2, [ ] LA3, [ ] LA4 S/M/B, [ ] LA5 S/M/B, [ ] LA6, [ ] LA10, [ ] LA11, [ ] LA 12, [ ] LA13
Oberflächenart:	[ ] Lack, [ ] G-TEC®, [ ] Hafa Grundiert, [ ] CPL, [ ] Dekor, [ ] Schichtstoff 0,8 mm
Leiste:	[ ] G34 eckiger LA, [ ] G28 Bullauge
Oberfläche:	lt. Garant-Produktsortiment
Glas:	VSG 8mm mit PVB Folie
Glasdesign:	siehe Lichtausschnittgläser
Oberfläche TB lt. Produktsortiment:	_____
Türtyp lt. Produktsortiment	_____
Abmessungen: (BxH)	---- x ----

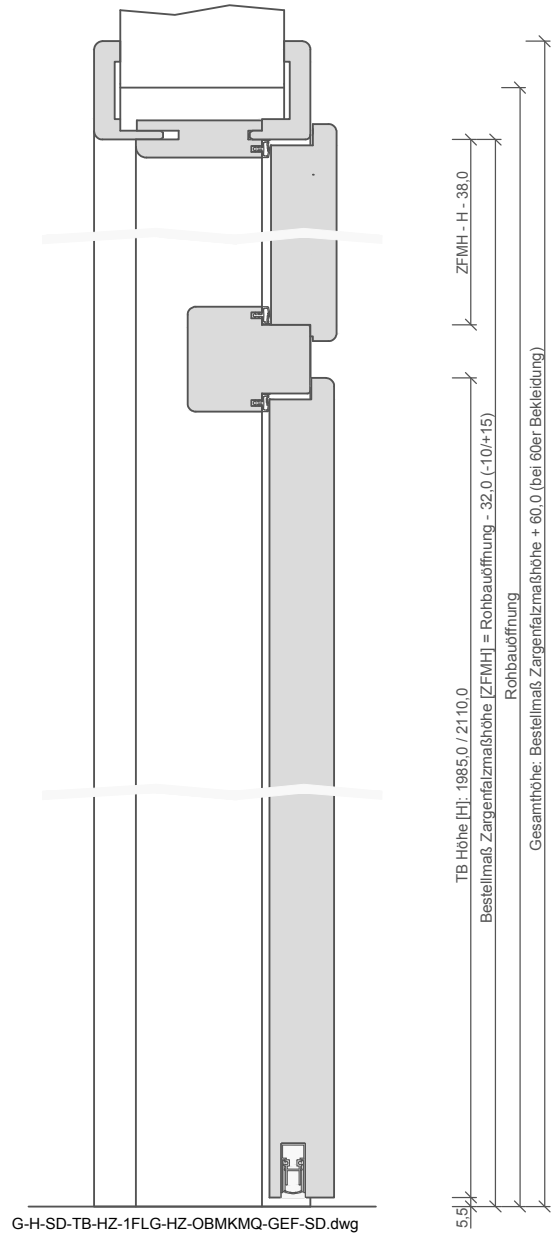
**Konstruktionsmerkmale Zarge:**

Typ	Türzarge mit Oberblende mit Kämpfer für 1-flügelige Türen
Abmessungen	Gesamthöhe bis 2985 mm
Material	Futterteile aus 22mm, Bekleidungen aus 12mm Spanplatte
Kämpfer	Querschnitt 64 x 75
Eckverbindung	Eckverbindung auf Gehrung
Verstellbereich	Wandstärkenausgleich -5 bis +15 mm
Schließblech	verstärktes Schließblech
Bandaufnahme	Aufnahmeelement aus Metall mit Klemmverbindung
Dichtung	eingezogenes elastisches Dichtungsprofil
Bandrahmenteil	Rahmenteil für 3-teilige Bänder an Holzzargen, vernickelt
Kantenform	[ ] Eckig E, [ ] Rund R, [ ] Profil P, [ ] kleine Rundkante KR
Wandstärke	[ ] 85, [ ] 105, [ ] 125, [ ] 145, [ ] 165, [ ] 185, [ ] 205, [ ] 220, [ ] 240, [ ] 260, [ ] 270, [ ] 290, [ ] 310, [ ] 325, [ ] 340, [ ] 360, [ ] 380, [ ] 400
Oberflächenart	[ ] Lack, [ ] G-TEC®, [ ] weiß Grundiert, [ ] CPL, [ ] Schichtstoff
Oberfläche Zarge lt. Produktsortiment:	_____
Abmessungen (BxHxWS)	---- x ---- x ----






A\_SD\_TB-FU-1FLG\_OBMKMQ\_GEF\_SD-32.PDF



G-H-SD-TB-HZ-1FLG-HZ-OBMKMQ-GEF-SD.dwg



Q\_SD\_TB-FU-1FLG\_OBMKMQ\_GEF\_SD-32.PDF





Türenhandbuch » Funktionstüren » Schallschutz » Türblatt+Holzzarge(1-flg.)  
 » mit Oberblende (Typ 30/31) » gefälzt » SSK1 (Rw,P=32dB) VS1/46BA S
**Klassifizierung:**

Schallschutz	Rw,P >= 32dB nach DIN 4109
Klimaklasse	KK2 (Prüfklima b nach DIN EN 1121) (optional KK3 möglich)
Beanspruchungsgruppe	S (Klasse 3 nach DIN EN)
PEFC	85% PEFC ZERTIFIZIERT DINC-PEFC-COC-000677 (je nach Oberfläche)
LGA-Schadstoffgeprüft	Zertifikats-Nr.: LH 60096531 0001
Wärmeschutz	U-Wert ca. 2,30 W/m²K (gültig für Türen mit Klimaklasse 3 mit Alu-Deck)

**Garant-Produktsortiment:**

Normelemente	TB-glatt
Design Türen Aura, Corona	[ ] A800, [ ] C700, [ ] C800
Profil Türen RIVA, Como, Parma, Milano	[ ] RI1-12, [ ] CK1, [ ] C2, [ ] CK2, [ ] CK3, [ ] CK4, [ ] PF1-5, [ ] M1, [ ] M2, [ ] M2/1, [ ] M3, [ ] M3/1, [ ] M3/2
Stilltüren	[ ] AM1, [ ] AM2, [ ] AM3, [ ] AM4, [ ] AM5, [ ] AS2
Ganzglastür	nicht möglich

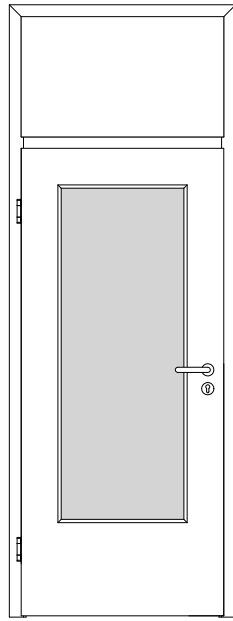
**Konstruktionsmerkmale Türblatt:**

Türblatt:	Schallschutztür SK1 nach DIN 4109, Kartonverpackt
TB-Maße gefälzt (BxH):	610 - 1235 x 1735 - 2235
Kürzbarkeit:	20mm
Dicke:	ca.46mm
Rahmen:	MDF- Rahmen mit aufrechtem Stabilisator
Absperrung:	HDF- Platte 2x3mm
Flächengewicht:	ca. 30,0 kg/m²
Falz:	gefälzt (3-seitig 13x25,5) mit Türfalzdichtung
Innenlage:	Vollspaneinlage VS1
Falzkante	mit Kantenbeschichtung
Bodendichtung	absenkbare Bodendichtung
Schloss:	PZ-Schloss nach DIN 18251 (8/55/72)
Kantenprofil:	[ ] Eckig E, [ ] Rund R, [ ] kleine Rundkante KR, [ ] Premiumkante PK2
Bänder:	3-teiliges Einbohrband, vernickelt
Kennzeichnung	gemäß Prüfzeugnis, Typenschild im Falz auf der Bandseite
Lichtausschnitt:	nicht möglich
Oberflächenart:	[ ] Lack, [ ] G-TEC®, [ ] Hafa Grundiert, [ ] CPL, [ ] Dekor, [ ] Schichtstoff 0,8 mm
Oberfläche:	lt. Garant-Produktsortiment
Oberfläche TB lt. Produktsortiment:	_____
Türtyp lt. Produktsortiment	_____
Abmessungen: (BxH)	---- x ----

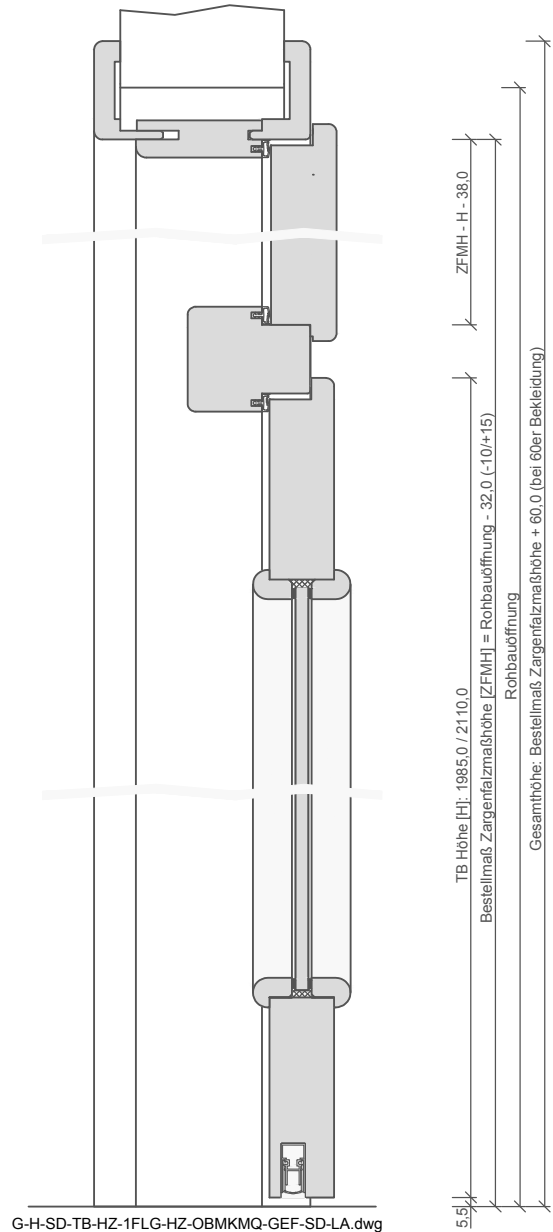
**Konstruktionsmerkmale Zarge:**

Typ	Türzarge mit Oberblende mit Kämpfer für 1-flügelige Türen
Abmessungen	Gesamthöhe bis 2985 mm
Material	Futterteile aus 22mm, Bekleidungen aus 12mm Spanplatte
Kämpfer	Querschnitt 64 x 75
Eckverbindung	Eckverbindung auf Gehrung
Verstellbereich	Wandstärkenausgleich -5 bis +15 mm
Schließblech	verstärktes Schließblech
Bandaufnahme	Aufnahmeelement aus Metall mit Klemmverbindung
Dichtung	eingezogenes elastisches Dichtungsprofil
Bandrahmenteil	Rahmenteil für 3-teilige Bänder an Holzzargen, vernickelt
Kantenform	[ ] Eckig E, [ ] Rund R, [ ] Profil P, [ ] kleine Rundkante KR
Wandstärke	[ ] 85, [ ] 105, [ ] 125, [ ] 145, [ ] 165, [ ] 185, [ ] 205, [ ] 220, [ ] 240, [ ] 260, [ ] 270, [ ] 290, [ ] 310, [ ] 325, [ ] 340, [ ] 360, [ ] 380, [ ] 400
Oberflächenart	[ ] Lack, [ ] G-TEC®, [ ] weiß Grundiert, [ ] CPL, [ ] Schichtstoff
Oberfläche Zarge lt. Produktsortiment:	_____
Abmessungen (BxHxWS)	---- x ---- x ----

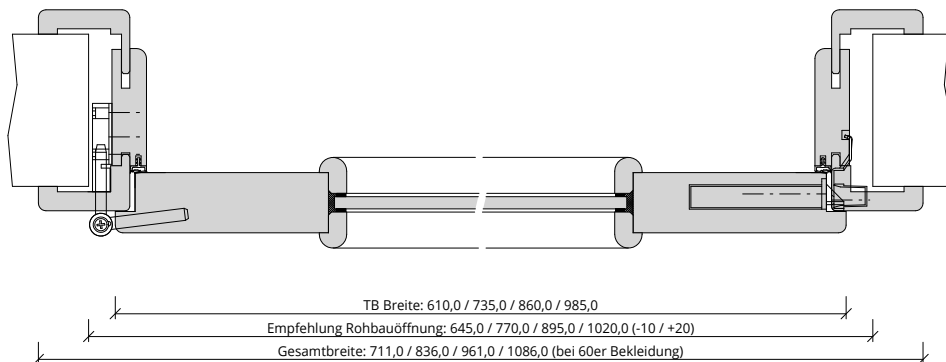




A\_SD\_TB-FU-1FLG\_OBMKMQ\_GEF\_SD-32-LA.PDF



G-H-SD-TB-HZ-1FLG-HZ-OBKMQ-GEF-SD-LA.dwg



Q\_SD\_TB-FU-1FLG\_OBMKMQ\_GEF\_SD-32-LA.PDF



Türenhandbuch » Funktionstüren » Schallschutz » Türblatt+Holzzarge(1-flg.)  
» mit Oberblende (Typ 30/31) » gefälzt » SSK1 (Rw,P=32dB) VS1/46-LA BA S
**Klassifizierung:**

Schallschutz	Rw,P >= 32dB nach DIN 4109
Klimaklasse	KK2 (Prüfklima b nach DIN EN 1121) (optional KK3 möglich)
Beanspruchungsgruppe	S (Klasse 3 nach DIN EN)
PEFC	85% PEFC ZERTIFIZIERT DINC-PEFC-COC-000677 (je nach Oberfläche)
LGA-Schadstoffgeprüft	Zertifikats-Nr.: LH 60096531 0001

**Garant-Produktsortiment:**

Normelemente	[ ] TB-LA, [ ] TB-SLA
Design Türen Aura, Corona	nicht möglich
Profiltüren RIVA, Como, Parma, Milano	nicht möglich
Stilltüren	nicht möglich
Ganzglastür	nicht möglich


**Konstruktionsmerkmale Türblatt:**

Türblatt:	Schallschutztür SK1 nach DIN 4109, Kartonverpackt
TB-Maße gefälzt (BxH):	610 - 1235 x 1735 - 2235
Kürzbarkeit:	20mm
Dicke:	ca.46mm
Rahmen:	MDF- Rahmen mit aufrechtem Stabilisator
Absperrung:	HDF- Platte 2x3mm
Flächengewicht:	ca. 27,0 kg/m² (je nach Variante und Lichtausschnitt)
Falz:	gefälzt (3-seitig 13x25,5) mit Türfalzdichtung
Innenlage:	Vollspaneinlage VS1
Falzkante	mit Kantenbeschichtung
Bodendichtung	absenkbare Bodendichtung
Schloss:	PZ-Schloss nach DIN 18251 (8/55/72)
Kantenprofil:	[ ] Eckig E, [ ] Rund R, [ ] kleine Rundkante KR, [ ] Premiumkante PK2
Bänder:	3-teiliges Einbohrband, vernickelt
Kennzeichnung	gemäß Prüfzeugnis, Typenschild im Falz auf der Bandseite
Lichtausschnitt:	[ ] LA, [ ] LA2, [ ] LA3, [ ] LA4 S/M/B, [ ] LA5 S/M/B, [ ] LA6, [ ] LA10, [ ] LA11, [ ] LA 12, [ ] LA13
Oberflächenart:	[ ] Lack, [ ] G-TEC®, [ ] Hafa Grundiert, [ ] CPL, [ ] Dekor, [ ] Schichtstoff 0,8 mm
Leiste:	[ ] G34 eckiger LA, [ ] G28 Bullauge
Oberfläche:	lt. Garant-Produktsortiment
Glas:	VSG 10mm mit PVB Folie
Glasdesign:	siehe Lichtausschnittgläser
Oberfläche TB lt. Produktsortiment:	_____
Türtyp lt. Produktsortiment	_____
Abmessungen: (BxH)	---- x ----

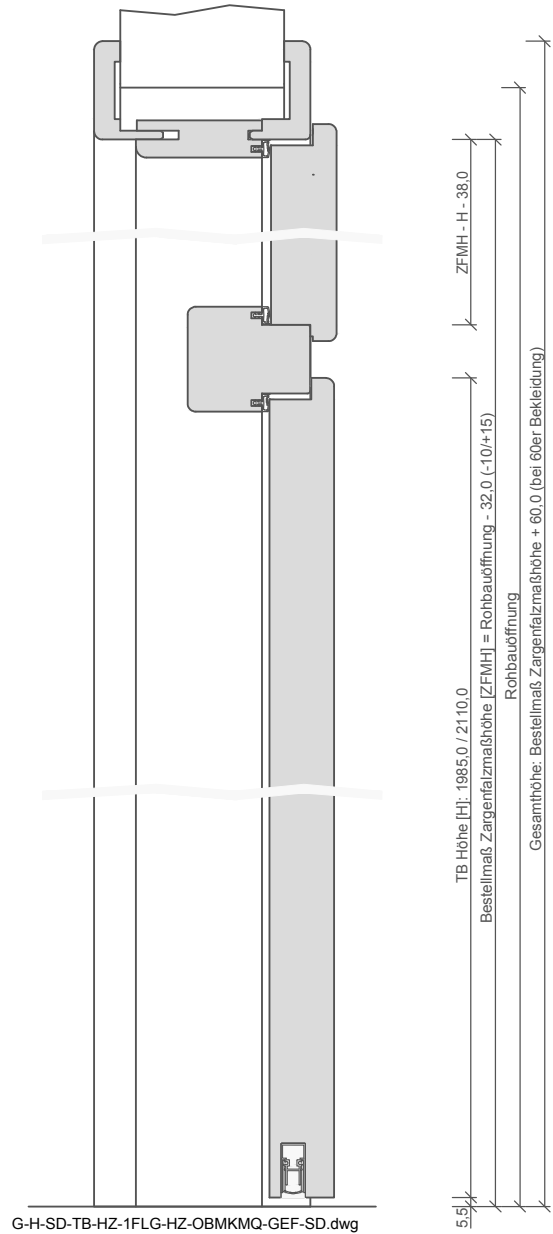
**Konstruktionsmerkmale Zarge:**

Typ	Türzarge mit Oberblende mit Kämpfer für 1-flügelige Türen
Abmessungen	Gesamthöhe bis 2985 mm
Material	Futterteile aus 22mm, Bekleidungen aus 12mm Spanplatte
Kämpfer	Querschnitt 64 x 75
Eckverbindung	Eckverbindung auf Gehrung
Verstellbereich	Wandstärkenausgleich -5 bis +15 mm
Schließblech	verstärktes Schließblech
Bandaufnahme	Aufnahmeelement aus Metall mit Klemmverbindung
Dichtung	eingezogenes elastisches Dichtungsprofil
Bandrahmenteil	Rahmenteil für 3-teilige Bänder an Holzzargen, vernickelt
Kantenform	[ ] Eckig E, [ ] Rund R, [ ] Profil P, [ ] kleine Rundkante KR
Wandstärke	[ ] 85, [ ] 105, [ ] 125, [ ] 145, [ ] 165, [ ] 185, [ ] 205, [ ] 220, [ ] 240, [ ] 260, [ ] 270, [ ] 290, [ ] 310, [ ] 325, [ ] 340, [ ] 360, [ ] 380, [ ] 400
Oberflächenart	[ ] Lack, [ ] G-TEC®, [ ] weiß Grundiert, [ ] CPL, [ ] Schichtstoff
Oberfläche Zarge lt. Produktsortiment:	_____
Abmessungen (BxHxWS)	---- x ---- x ----






A\_SD\_TB-FU-1FLG\_OBMKMQ\_GEF\_SD-32.PDF



G-H-SD-TB-HZ-1FLG-HZ-OBMKMQ-GEF-SD.dwg



Q\_SD\_TB-FU-1FLG\_OBMKMQ\_GEF\_SD-32.PDF



Türenhandbuch » Funktionstüren » Schallschutz » Türblatt+Holzzarge(1-flg.)  
 » mit Oberblende (Typ 30/31) » gefälzt » SSK2 (Rw,P=37dB) VS3/40BA S
**Klassifizierung:**

Schallschutz	Rw,P >= 37dB nach DIN 4109
Klimaklasse	KK2 (Prüfklima b nach DIN EN 1121) (optional KK3 möglich)
Beanspruchungsgruppe	S (Klasse 3 nach DIN EN)
PEFC	85% PEFC ZERTIFIZIERT DINC-PEFC-COC-000677 (je nach Oberfläche)
LGA-Schadstoffgeprüft	Zertifikats-Nr.: LH 60096531 0001
Wärmeschutz	U-Wert ca. 2,30 W/m²K (gültig für Türen mit Klimaklasse 3 mit Alu-Deck)

**Garant-Produktsortiment:**

Normelemente	TB-glatt
Design Türen Aura, Corona	[ ] A800, [ ] C700, [ ] C800
Profiltüren RIVA, Como, Parma, Milano	[ ] RI1-12, [ ] PF1-5, [ ] M1, [ ] M2, [ ] M2/1, [ ] M3, [ ] M3/1, [ ] M3/2
Stilltüren	[ ] AM1, [ ] AM2, [ ] AM3, [ ] AM4, [ ] AM5, [ ] AS2
Ganzglastür	nicht möglich

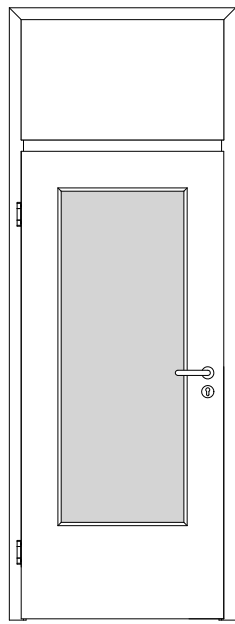
**Konstruktionsmerkmale Türblatt:**

Türblatt:	Schallschutztür SK2 nach DIN 4109, Kartonverpackt
TB-Maße gefälzt (BxH):	610 - 1235 x 1735 - 2235
Kürzbarkeit:	20mm
Dicke:	ca.40mm
Rahmen:	MDF- Rahmen mit aufrechtem Stabilisator
Absperrung:	HDF- Platte 3mm
Flächengewicht:	ca. 26,0 kg/m²
Falz:	gefälzt (3-seitig 13x25,5)
Innenlage:	Vollspaneinlage VS3
Falzkante	mit Kantenbeschichtung
Bodendichtung	absenkbare Bodendichtung
Schloss:	PZ-Schloss nach DIN 18251 (8/55/72)
Kantenprofil:	[ ] Eckig E, [ ] Rund R, [ ] kleine Rundkante KR, [ ] Premiumkante PK2
Bänder:	3-teiliges Einbohrband, vernickelt
Kennzeichnung	gemäß Prüfzeugnis, Typenschild im Falz auf der Bandseite
Lichtausschnitt:	nicht möglich
Oberflächenart:	[ ] Lack, [ ] G-TEC®, [ ] Hafa Grundiert, [ ] CPL, [ ] Dekor, [ ] Schichtstoff 0,8 mm
Oberfläche:	lt. Garant-Produktsortiment
Oberfläche TB lt. Produktsortiment:	_____
Türtyp lt. Produktsortiment	_____
Abmessungen: (BxH)	---- x ----

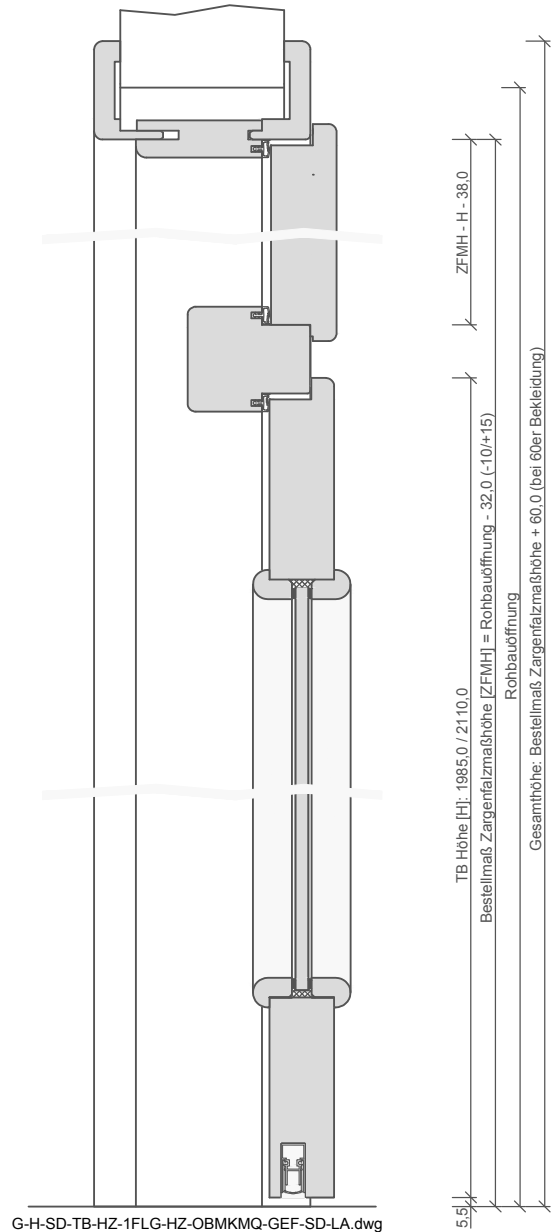
**Konstruktionsmerkmale Zarge:**

Typ	Türzarge mit Oberblende mit Kämpfer für 1-flügelige Türen
Abmessungen	Gesamthöhe bis 2985 mm
Material	Futterteile aus 22mm, Bekleidungen aus 12mm Spanplatte
Kämpfer	Querschnitt 64 x 75
Eckverbindung	Eckverbindung auf Gehrung
Verstellbereich	Wandstärkenausgleich -5 bis +15 mm
Schließblech	verstärktes Schließblech
Bandaufnahme	Aufnahmeelement aus Metall mit Klemmverbindung
Dichtung	eingezogenes elastisches Dichtungsprofil
Bandrahmenteil	Rahmenteil für 3-teilige Bänder an Holzzargen, vernickelt
Kantenform	[ ] Eckig E, [ ] Rund R, [ ] Profil P, [ ] kleine Rundkante KR
Wandstärke	[ ] 85, [ ] 105, [ ] 125, [ ] 145, [ ] 165, [ ] 185, [ ] 205, [ ] 220, [ ] 240, [ ] 260, [ ] 270, [ ] 290, [ ] 310, [ ] 325, [ ] 340, [ ] 360, [ ] 380, [ ] 400
Oberflächenart	[ ] Lack, [ ] G-TEC®, [ ] weiß Grundiert, [ ] CPL, [ ] Schichtstoff
Oberfläche Zarge lt. Produktsortiment:	_____
Abmessungen (BxHxWS)	---- x ---- x ----

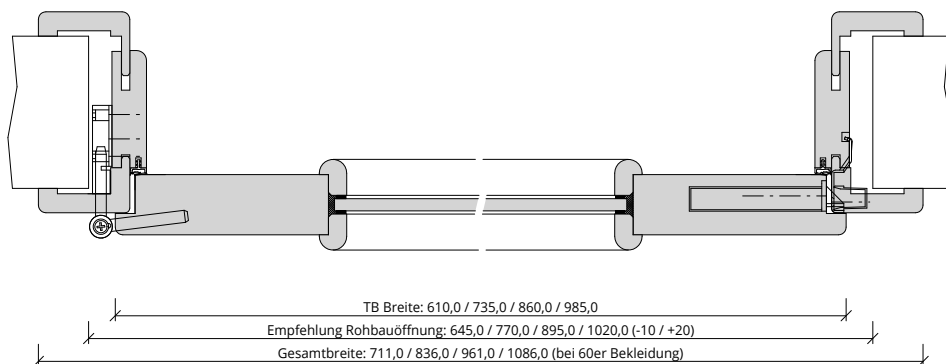




A\_SD\_TB-FU-1FLG\_OBMKMQ\_GEF\_SD-32-LA.PDF



G-H-SD-TB-HZ-1FLG-HZ-OBMKMQ-GEF-SD-LA.dwg



Q\_SD\_TB-FU-1FLG\_OBMKMQ\_GEF\_SD-32-LA.PDF



Türenhandbuch » Funktionstüren » Schallschutz » Türblatt+Holzzarge(1-flg.)  
 » mit Oberblende (Typ 30/31) » gefälzt » SSK2 (Rw,P=37dB) VS3/40-LA BA S
**Klassifizierung:**

Schallschutz	Rw,P >= 37dB nach DIN 4109
Klimaklasse	KK2 (Prüfklima b nach DIN EN 1121)
Beanspruchungsgruppe	S (Klasse 3 nach DIN EN)
PEFC	85% PEFC ZERTIFIZIERT DINC-PEFC-COC-000677 (je nach Oberfläche)
LGA-Schadstoffgeprüft	Zertifikats-Nr.: LH 60096531 0001

**Garant-Produktsortiment:**

Normelemente	[ ] TB-LA, [ ] TB-SLA
Design Türen Aura, Corona	nicht möglich
Profiltüren RIVA, Como, Parma, Milano	nicht möglich
Stilltüren	nicht möglich
Ganzglastür	nicht möglich

**Konstruktionsmerkmale Türblatt:**

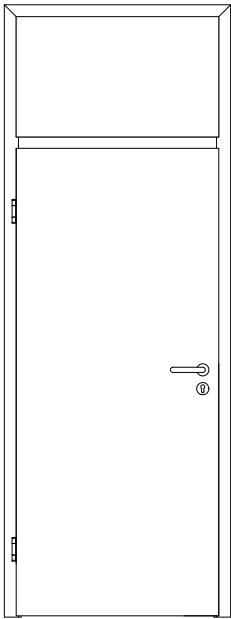
Türblatt:	Schallschutztür SK2 nach DIN 4109, Kartonverpackt
TB-Maße gefälzt (BxH):	610 - 1235 x 1735 - 2235
Kürzbarkeit:	20mm
Dicke:	ca.40mm
Rahmen:	MDF- Rahmen mit aufrechtem Stabilisator
Absperrung:	HDF- Platte 3mm
Flächengewicht:	ca. 26,0 kg/m² (je nach Variante und Lichtausschnitt)
Falz:	gefälzt (3-seitig 13x25,5)
Innenlage:	Vollspaneinlage VS3
Falzkante	mit Kantenbeschichtung
Bodendichtung	absenkbare Bodendichtung
Schloss:	PZ-Schloss nach DIN 18251 (8/55/72)
Kantenprofil:	[ ] Eckig E, [ ] Rund R, [ ] kleine Rundkante KR, [ ] Premiumkante PK2
Bänder:	3-teiliges Einbohrband, vernickelt
Kennzeichnung	gemäß Prüfzeugnis, Typenschild im Falz auf der Bandseite
Lichtausschnitt:	[ ] LA, [ ] LA2, [ ] LA3, [ ] LA4 S/M/B, [ ] LA5 S/M/B, [ ] LA6, [ ] LA10, [ ] LA11, [ ] LA 12, [ ] LA13
Oberflächenart:	[ ] Lack, [ ] G-TEC®, [ ] Hafa Grundiert, [ ] CPL, [ ] Dekor, [ ] Schichtstoff 0,8 mm
Leiste:	[ ] G34 eckiger LA, [ ] G28 Bullauge
Oberfläche:	lt. Garant-Produktsortiment
Glas:	VSG 10mm mit SC Folie
Glasdesign:	siehe Lichtausschnittgläser
Oberfläche TB lt. Produktsortiment:	_____
Türtyp lt. Produktsortiment	_____
Abmessungen: (BxH)	---- x ----

**Konstruktionsmerkmale Zarge:**

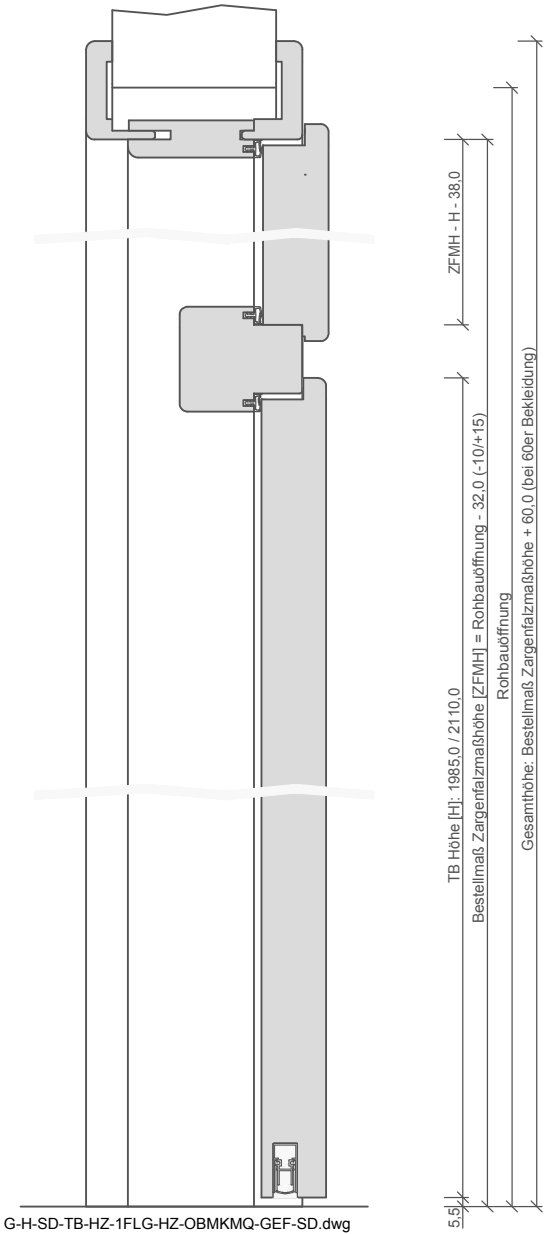
Typ	Türzarge mit Oberblende mit Kämpfer für 1-flügelige Türen
Abmessungen	Gesamthöhe bis 2985 mm
Material	Futterteile aus 22mm, Bekleidungen aus 12mm Spanplatte
Kämpfer	Querschnitt 64 x 75
Eckverbindung	Eckverbindung auf Gehrung
Verstellbereich	Wandstärkenausgleich -5 bis +15 mm
Schließblech	verstärktes Schließblech
Bandaufnahme	Aufnahmeelement aus Metall mit Klemmverbindung
Dichtung	eingezogenes elastisches Dichtungsprofil
Bandrahmenteil	Rahmenteil für 3-teilige Bänder an Holzzargen, vernickelt
Kantenform	[ ] Eckig E, [ ] Rund R, [ ] Profil P, [ ] kleine Rundkante KR
Wandstärke	[ ] 85, [ ] 105, [ ] 125, [ ] 145, [ ] 165, [ ] 185, [ ] 205, [ ] 220, [ ] 240, [ ] 260, [ ] 270, [ ] 290, [ ] 310, [ ] 325, [ ] 340, [ ] 360, [ ] 380, [ ] 400
Oberflächenart	[ ] Lack, [ ] G-TEC®, [ ] weiß Grundiert, [ ] CPL, [ ] Schichtstoff
Oberfläche Zarge lt. Produktsortiment:	_____
Abmessungen (BxHxWS)	---- x ---- x ----



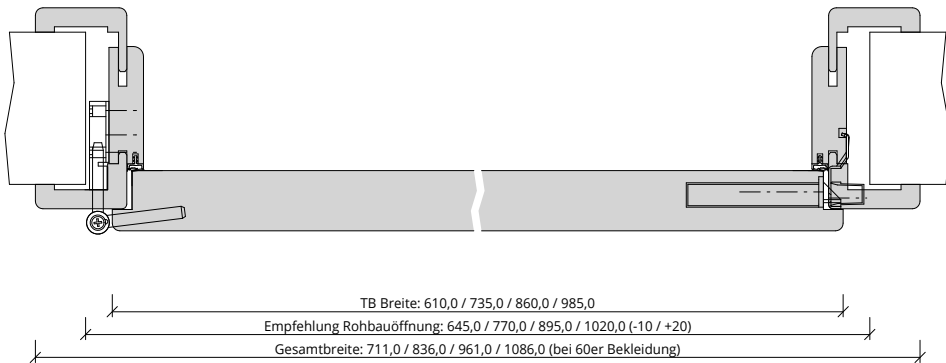
Türenhandbuch » Funktionstüren » Schallschutz » Türblatt+Holzzarge(1-flg.)  
» mit Oberblende (Typ 30/31) » gefälzt » SSK2 (Rw,P=37dB) VS3/46BA S



A\_SD\_TB-FU-1FLG\_OBMKMQ\_GEF\_SD-32.PDF



G-H-SD-TB-HZ-1FLG-HZ-OBMKMQ-GEF-SD.dwg



Q\_SD\_TB-FU-1FLG\_OBMKMQ\_GEF\_SD-32.PDF





Türenhandbuch » Funktionstüren » Schallschutz » Türblatt+Holzzarge(1-flg.)  
 » mit Oberblende (Typ 30/31) » gefälzt » SSK2 (Rw,P=37dB) VS3/46BA S
**Klassifizierung:**

Schallschutz	Rw,P >= 37dB nach DIN 4109
Klimaklasse	KK2 (Prüfklima b nach DIN EN 1121) (optional KK3 möglich)
Beanspruchungsgruppe	S (Klasse 3 nach DIN EN)
PEFC	85% PEFC ZERTIFIZIERT DINC-PEFC-COC-000677 (je nach Oberfläche)
LGA-Schadstoffgeprüft	Zertifikats-Nr.: LH 60096531 0001
Wärmeschutz	U-Wert ca. 2,30 W/m²K (gültig für Türen mit Klimaklasse 3 mit Alu-Deck)

**Garant-Produktsortiment:**

Normelemente	TB-glatt
Design Türen Aura, Corona	[ ] A800, [ ] C700, [ ] C800
Profil Türen RIVA, Como, Parma, Milano	[ ] RI1-12, [ ] CK1, [ ] C2, [ ] CK2, [ ] CK3, [ ] CK4, [ ] PF1-5, [ ] M1, [ ] M2, [ ] M2/1, [ ] M3, [ ] M3/1, [ ] M3/2
Stilltüren	[ ] AM1, [ ] AM2, [ ] AM3, [ ] AM4, [ ] AM5, [ ] AS2
Ganzglastür	nicht möglich

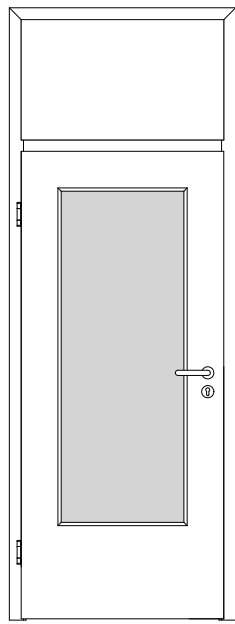
**Konstruktionsmerkmale Türblatt:**

Türblatt:	Schallschutztür SK2 nach DIN 4109, Kartonverpackt
TB-Maße gefälzt (BxH):	610 - 1235 x 1735 - 2235
Kürzbarkeit:	20mm
Dicke:	ca.46mm
Rahmen:	MDF- Rahmen mit aufrechtem Stabilisator
Absperrung:	HDF- Platte 2x3mm
Flächengewicht:	ca. 32,0 kg/m²
Falz:	gefälzt (3-seitig 13x25,5) mit Türfalzdichtung
Innenlage:	Vollspaneinlage VS3
Falzkante	mit Kantenbeschichtung
Bodendichtung	absenkbare Bodendichtung
Schloss:	PZ-Schloss nach DIN 18251 (8/55/72)
Kantenprofil:	[ ] Eckig E, [ ] Rund R, [ ] kleine Rundkante KR, [ ] Premiumkante PK2
Bänder:	3-teiliges Einbohrband, vernickelt
Kennzeichnung	gemäß Prüfzeugnis, Typenschild im Falz auf der Bandseite
Lichtausschnitt:	nicht möglich
Oberflächenart:	[ ] Lack, [ ] G-TEC®, [ ] Hafa Grundiert, [ ] CPL, [ ] Dekor, [ ] Schichtstoff 0,8 mm
Oberfläche:	lt. Garant-Produktsortiment
Oberfläche TB lt. Produktsortiment:	_____
Türtyp lt. Produktsortiment	_____
Abmessungen: (BxH)	---- x ----

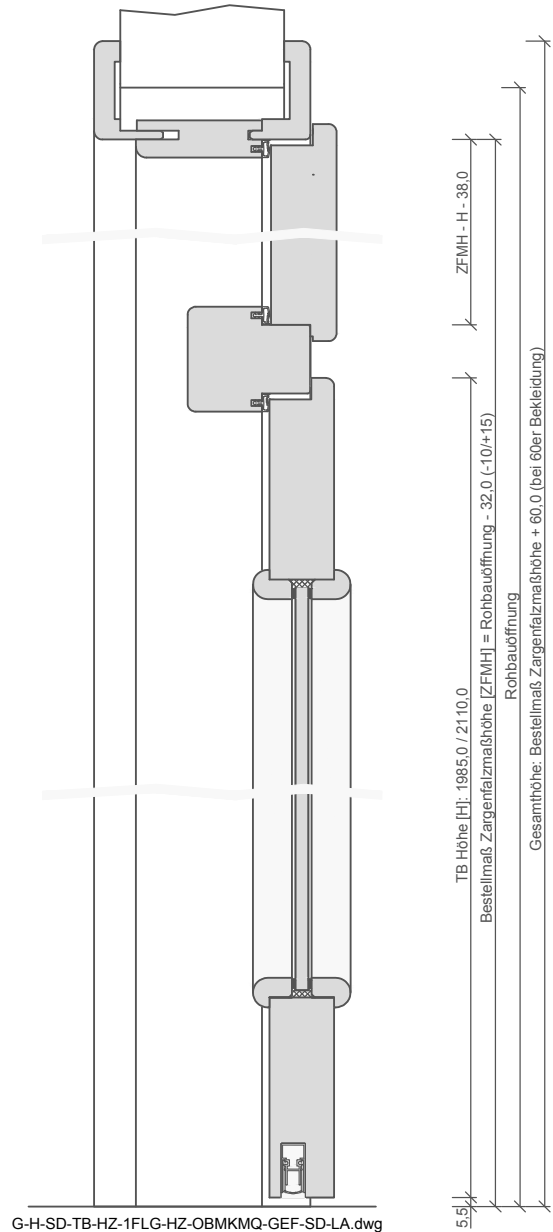
**Konstruktionsmerkmale Zarge:**

Typ	Türzarge mit Oberblende mit Kämpfer für 1-flügelige Türen
Abmessungen	Gesamthöhe bis 2985 mm
Material	Futterteile aus 22mm, Bekleidungen aus 12mm Spanplatte
Kämpfer	Querschnitt 64 x 75
Eckverbindung	Eckverbindung auf Gehrung
Verstellbereich	Wandstärkenausgleich -5 bis +15 mm
Schließblech	verstärktes Schließblech
Bandaufnahme	Aufnahmeelement aus Metall mit Klemmverbindung
Dichtung	eingezogenes elastisches Dichtungsprofil
Bandrahmenteil	Rahmenteil für 3-teilige Bänder an Holzzargen, vernickelt
Kantenform	[ ] Eckig E, [ ] Rund R, [ ] Profil P, [ ] kleine Rundkante KR
Wandstärke	[ ] 85, [ ] 105, [ ] 125, [ ] 145, [ ] 165, [ ] 185, [ ] 205, [ ] 220, [ ] 240, [ ] 260, [ ] 270, [ ] 290, [ ] 310, [ ] 325, [ ] 340, [ ] 360, [ ] 380, [ ] 400
Oberflächenart	[ ] Lack, [ ] G-TEC®, [ ] weiß Grundiert, [ ] CPL, [ ] Schichtstoff
Oberfläche Zarge lt. Produktsortiment:	_____
Abmessungen (BxHxWS)	---- x ---- x ----

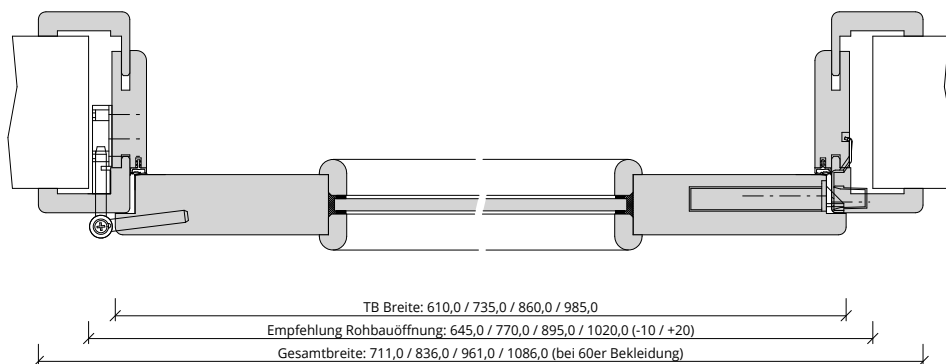




A\_SD\_TB-FU-1FLG\_OBMKMQ\_GEF\_SD-32-LA.PDF



G-H-SD-TB-HZ-1FLG-HZ-OBKMQ-GEF-SD-LA.dwg



Q\_SD\_TB-FU-1FLG\_OBMKMQ\_GEF\_SD-32-LA.PDF



Türenhandbuch » Funktionstüren » Schallschutz » Türblatt+Holzzarge(1-flg.)  
 » mit Oberblende (Typ 30/31) » gefälzt » SSK2 (Rw,P=37dB) VS3/46-LA BA S
**Klassifizierung:**

Schallschutz	Rw,P >= 37dB nach DIN 4109
Klimaklasse	KK2 (Prüfklima b nach DIN EN 1121) (optional KK3 möglich)
Beanspruchungsgruppe	S (Klasse 3 nach DIN EN)
PEFC	85% PEFC ZERTIFIZIERT DINC-PEFC-COC-000677 (je nach Oberfläche)
LGA-Schadstoffgeprüft	Zertifikats-Nr.: LH 60096531 0001

**Garant-Produktsortiment:**

Normelemente	[ ] TB-LA, [ ] TB-SLA
Design Türen Aura, Corona	nicht möglich
Profiltüren RIVA, Como, Parma, Milano	nicht möglich
Stilltüren	nicht möglich
Ganzglastür	nicht möglich

**Konstruktionsmerkmale Türblatt:**

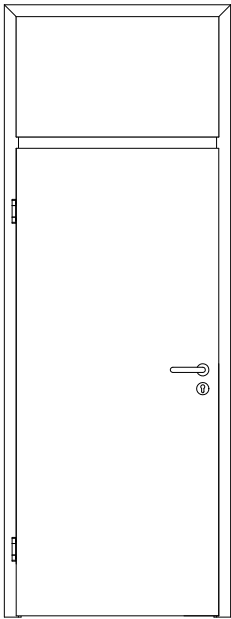
Türblatt:	Schallschutztür SK2 nach DIN 4109, Kartonverpackt
TB-Maße gefälzt (BxH):	610 - 1235 x 1735 - 2235
Kürzbarkeit:	20mm
Dicke:	ca.46mm
Rahmen:	MDF- Rahmen mit aufrechtem Stabilisator
Absperrung:	HDF- Platte 2x3mm
Flächengewicht:	ca. 29,0 kg/m² (je nach Variante und Lichtausschnitt)
Falz:	gefälzt (3-seitig 13x25,5) mit Türfalzdichtung
Innenlage:	Vollspaneinlage VS3
Falzkante	mit Kantenbeschichtung
Bodendichtung	absenkbare Bodendichtung
Schloss:	PZ-Schloss nach DIN 18251 (8/55/72)
Kantenprofil:	[ ] Eckig E, [ ] Rund R, [ ] kleine Rundkante KR, [ ] Premiumkante PK2
Bänder:	3-teiliges Einbohrband, vernickelt
Kennzeichnung	gemäß Prüfzeugnis, Typenschild im Falz auf der Bandseite
Lichtausschnitt:	[ ] LA, [ ] LA2, [ ] LA3, [ ] LA4 S/M/B, [ ] LA5 S/M/B, [ ] LA6, [ ] LA10, [ ] LA11, [ ] LA 12, [ ] LA13
Oberflächenart:	[ ] Lack, [ ] G-TEC®, [ ] Hafa Grundiert, [ ] CPL, [ ] Dekor, [ ] Schichtstoff 0,8 mm
Leiste:	[ ] G34 eckiger LA, [ ] G28 Bullauge
Oberfläche:	lt. Garant-Produktsortiment
Glas:	VSG 10mm mit SC Folie
Glasdesign:	siehe Lichtausschnittgläser
Oberfläche TB lt. Produktsortiment:	_____
Türtyp lt. Produktsortiment	_____
Abmessungen: (BxH)	---- x ----

**Konstruktionsmerkmale Zarge:**

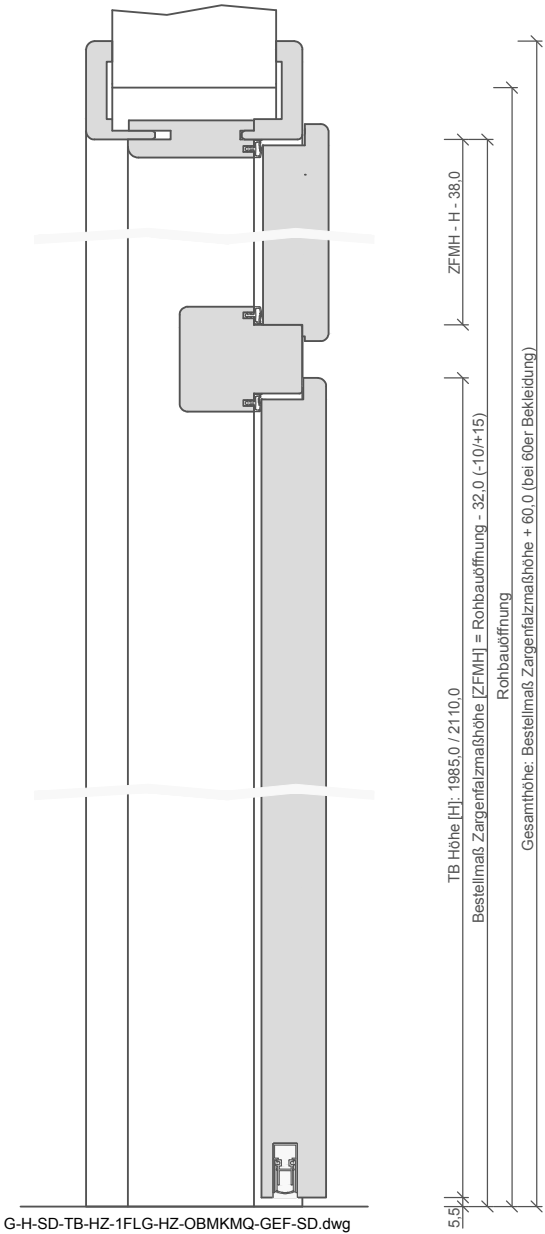
Typ	Türzarge mit Oberblende mit Kämpfer für 1-flügelige Türen
Abmessungen	Gesamthöhe bis 2985 mm
Material	Futterteile aus 22mm, Bekleidungen aus 12mm Spanplatte
Kämpfer	Querschnitt 64 x 75
Eckverbindung	Eckverbindung auf Gehrung
Verstellbereich	Wandstärkenausgleich -5 bis +15 mm
Schließblech	verstärktes Schließblech
Bandaufnahme	Aufnahmeelement aus Metall mit Klemmverbindung
Dichtung	eingezogenes elastisches Dichtungsprofil
Bandrahmenteil	Rahmenteil für 3-teilige Bänder an Holzzargen, vernickelt
Kantenform	[ ] Eckig E, [ ] Rund R, [ ] Profil P, [ ] kleine Rundkante KR
Wandstärke	[ ] 85, [ ] 105, [ ] 125, [ ] 145, [ ] 165, [ ] 185, [ ] 205, [ ] 220, [ ] 240, [ ] 260, [ ] 270, [ ] 290, [ ] 310, [ ] 325, [ ] 340, [ ] 360, [ ] 380, [ ] 400
Oberflächenart	[ ] Lack, [ ] G-TEC®, [ ] weiß Grundiert, [ ] CPL, [ ] Schichtstoff
Oberfläche Zarge lt. Produktsortiment:	_____
Abmessungen (BxHxWS)	---- x ---- x ----



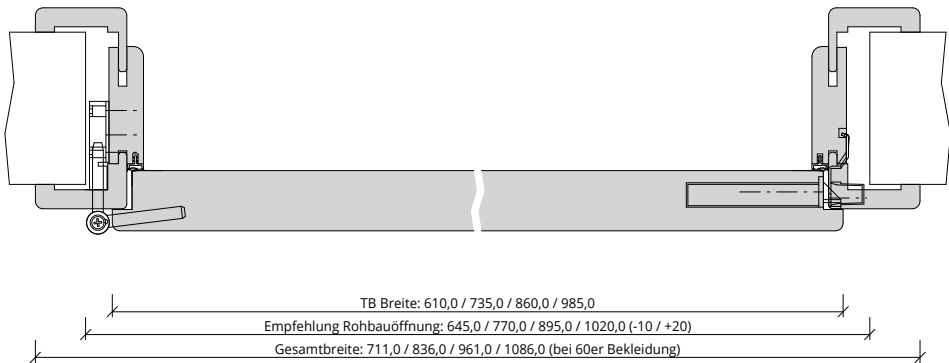
Türenhandbuch » Funktionstüren » Schallschutz » Türblatt+Holzzarge(1-flg.)  
» mit Oberblende (Typ 30/31) » gefälzt » SSK3 (Rw,P=42dB) SD2/40BA S



A\_SD\_TB-FU-1FLG\_OBMKMQ\_GEF\_SD-32.PDF



G-H-SD-TB-HZ-1FLG-HZ-OBKMQ-GEF-SD.dwg



Q\_SD\_TB-FU-1FLG\_OBMKMQ\_GEF\_SD-32.PDF



Türenhandbuch » Funktionstüren » Schallschutz » Türblatt+Holzzarge(1-flg.)  
 » mit Oberblende (Typ 30/31) » gefälzt » SSK3 (Rw,P=42dB) SD2/40BA S
**Klassifizierung:**

Schallschutz	Rw,P >= 42dB nach DIN 4109
Klimaklasse	KK2 (Prüfklima b nach DIN EN 1121) (optional KK3 möglich)
Beanspruchungsgruppe	S (Klasse 3 nach DIN EN)
PEFC	85% PEFC ZERTIFIZIERT DINC-PEFC-COC-000677 (je nach Oberfläche)
LGA-Schadstoffgeprüft	Zertifikats-Nr.: LH 60096531 0001
Wärmeschutz	U-Wert ca. 2,20 W/m²K (gültig für Türen mit Klimaklasse 3 mit Alu-Deck)

**Garant-Produktsortiment:**

Normelemente	TB-glatt
Design Türen Aura, Corona	[ ] A800, [ ] C700, [ ] C800
Profiltüren RIVA, Como, Parma, Milano	[ ] RI1-12, [ ] PF1-5, [ ] M1, [ ] M2, [ ] M2/1, [ ] M3, [ ] M3/1, [ ] M3/2
Stilltüren	[ ] AM1, [ ] AM2, [ ] AM3, [ ] AM4, [ ] AM5, [ ] AS2
Ganzglastür	nicht möglich


**Konstruktionsmerkmale Türblatt:**

Türblatt:	Schallschutztür SK3 nach DIN 4109, Kartonverpackt
TB-Maße gefälzt (BxH):	610 - 1235 x 1735 - 2235
Kürzbarkeit:	20mm
Dicke:	ca.40mm
Rahmen:	MDF- Rahmen mit aufrechtem Stabilisator
Absperrung:	HDF- Platte 3mm
Flächengewicht:	ca. 30,0 kg/m²
Falz:	gefälzt (3-seitig 13x25,5)
Innenlage:	Spezialmittellage SD
Falzkante	mit Kantenbeschichtung
Bodendichtung	absenkbare Bodendichtung
Schloss:	PZ-Schloss nach DIN 18251 (8/55/72)
Kantenprofil:	[ ] Eckig E, [ ] Rund R, [ ] kleine Rundkante KR, [ ] Premiumkante PK2
Bänder:	3-teiliges Einbohrband, vernickelt
Kennzeichnung	gemäß Prüfzeugnis, Typenschild im Falz auf der Bandseite
Lichtausschnitt:	nicht möglich
Oberflächenart:	[ ] Lack, [ ] G-TEC®, [ ] Hafa Grundiert, [ ] CPL, [ ] Dekor, [ ] Schichtstoff 0,8 mm
Oberfläche:	lt. Garant-Produktsortiment
Oberfläche TB lt. Produktsortiment:	_____
Türtyp lt. Produktsortiment	_____
Abmessungen: (BxH)	---- x ----

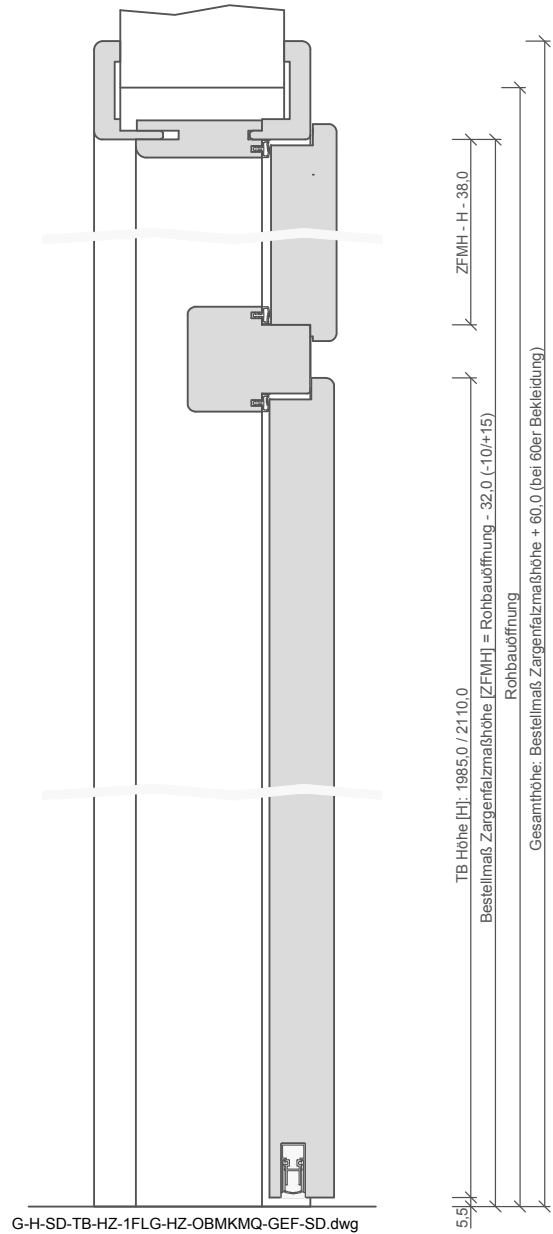
**Konstruktionsmerkmale Zarge:**

Typ	Türzarge mit Oberblende mit Kämpfer für 1-flügelige Türen
Abmessungen	Gesamthöhe bis 2985 mm
Material	Futterteile aus 22mm, Bekleidungen aus 12mm Spanplatte
Kämpfer	Querschnitt 64 x 75
Eckverbindung	Eckverbindung auf Gehrung
Verstellbereich	Wandstärkenausgleich -5 bis +15 mm
Schließblech	verstärktes Schließblech
Bandaufnahme	Aufnahmeelement aus Metall mit Klemmverbindung
Dichtung	eingezogenes elastisches Dichtungsprofil
Bandrahmenteil	Rahmenteil für 3-teilige Bänder an Holzzargen, vernickelt
Kantenform	[ ] Eckig E, [ ] Rund R, [ ] Profil P, [ ] kleine Rundkante KR
Wandstärke	[ ] 85, [ ] 105, [ ] 125, [ ] 145, [ ] 165, [ ] 185, [ ] 205, [ ] 220, [ ] 240, [ ] 260, [ ] 270, [ ] 290, [ ] 310, [ ] 325, [ ] 340, [ ] 360, [ ] 380, [ ] 400
Oberflächenart	[ ] Lack, [ ] G-TEC®, [ ] weiß Grundiert, [ ] CPL, [ ] Schichtstoff
Oberfläche Zarge lt. Produktsortiment:	_____
Abmessungen (BxHxWS)	---- x ---- x ----






A\_SD\_TB-FU-1FLG\_OBMKMQ\_GEF\_SD-32.PDF



G-H-SD-TB-HZ-1FLG-HZ-OBMKMQ-GEF-SD.dwg



**Klassifizierung:**

Schallschutz	Rw,P >= 42dB nach DIN 4109
Klimaklasse	KK2 (Prüfklima b nach DIN EN 1121) (optional KK3 möglich)
Beanspruchungsgruppe	S (Klasse 3 nach DIN EN)
PEFC	85% PEFC ZERTIFIZIERT DINC-PEFC-COC-000677 (je nach Oberfläche)
LGA-Schadstoffgeprüft	Zertifikats-Nr.: LH 60096531 0001
Wärmeschutz	U-Wert ca. 2,20 W/m²K (gültig für Türen mit Klimaklasse 3 mit Alu-Deck)

**Garant-Produktsortiment:**

Normelemente	TB-glatt
Design Türen Aura, Corona	[ ] A800, [ ] C700, [ ] C800
Profiltüren RIVA, Como, Parma, Milano	[ ] RI1-12, [ ] CK1, [ ] C2, [ ] CK2, [ ] CK3, [ ] CK4, [ ] PF1-5, [ ] M1, [ ] M2, [ ] M2/1, [ ] M3, [ ] M3/1, [ ] M3/2
Stilltüren	[ ] AM1, [ ] AM2, [ ] AM3, [ ] AM4, [ ] AM5, [ ] AS2
Ganzglastür	nicht möglich


**Konstruktionsmerkmale Türblatt:**

Türblatt:	Schallschutztür SK3 nach DIN 4109, Kartonverpackt
TB-Maße gefälzt (BxH):	610 - 1235 x 1735 - 2235
Kürzbarkeit:	20mm
Dicke:	ca.46mm
Rahmen:	MDF- Rahmen mit aufrechtem Stabilisator
Absperrung:	HDF- Platte 2x3mm
Flächengewicht:	ca. 35,0 kg/m²
Falz:	gefälzt (3-seitig 13x25,5) mit Türfalzdichtung
Innenlage:	Spezialmittellage SD
Falzkante	mit Kantenbeschichtung
Bodendichtung	absenkbare Bodendichtung
Schloss:	PZ-Schloss nach DIN 18251 (8/55/72)
Kantenprofil:	[ ] Eckig E, [ ] Rund R, [ ] kleine Rundkante KR, [ ] Premiumkante PK2
Bänder:	3-teiliges Einbohrband, vernickelt
Kennzeichnung	gemäß Prüfzeugnis, Typenschild im Falz auf der Bandseite
Lichtausschnitt:	nicht möglich
Oberflächenart:	[ ] Lack, [ ] G-TEC®, [ ] Hafa Grundiert, [ ] CPL, [ ] Dekor, [ ] Schichtstoff 0,8 mm
Oberfläche:	lt. Garant-Produktsortiment
Oberfläche TB lt. Produktsortiment:	_____
Türtyp lt. Produktsortiment	_____
Abmessungen: (BxH)	---- x ----

**Konstruktionsmerkmale Zarge:**

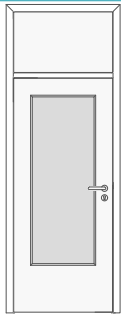
Typ	Türzarge mit Oberblende mit Kämpfer für 1-flügelige Türen
Abmessungen	Gesamthöhe bis 2985 mm
Material	Futterteile aus 22mm, Bekleidungen aus 12mm Spanplatte
Kämpfer	Querschnitt 64 x 75
Eckverbindung	Eckverbindung auf Gehrung
Verstellbereich	Wandstärkenausgleich -5 bis +15 mm
Schließblech	verstärktes Schließblech
Bandaufnahme	Aufnahmeelement aus Metall mit Klemmverbindung
Dichtung	eingezogenes elastisches Dichtungsprofil
Bandrahmenteil	Rahmenteil für 3-teilige Bänder an Holzzargen, vernickelt
Kantenform	[ ] Eckig E, [ ] Rund R, [ ] Profil P, [ ] kleine Rundkante KR
Wandstärke	[ ] 85, [ ] 105, [ ] 125, [ ] 145, [ ] 165, [ ] 185, [ ] 205, [ ] 220, [ ] 240, [ ] 260, [ ] 270, [ ] 290, [ ] 310, [ ] 325, [ ] 340, [ ] 360, [ ] 380, [ ] 400
Oberflächenart	[ ] Lack, [ ] G-TEC®, [ ] weiß Grundiert, [ ] CPL, [ ] Schichtstoff
Oberfläche Zarge lt. Produktsortiment:	_____
Abmessungen (BxHxWS)	---- x ---- x ----






SSK1 (Rw,P=32dB) VS1/40BA S

Seite 25



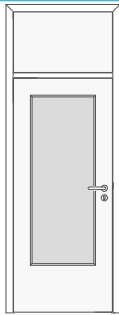
SSK1 (Rw,P=32dB) VS1/40-LA BA S

Seite 27



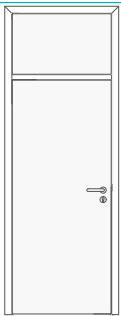
SSK1 (Rw,P=32dB) VS1/46BA S

Seite 29



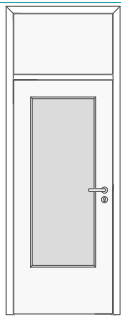
SSK1 (Rw,P=32dB) VS1/46-LA BA S

Seite 31



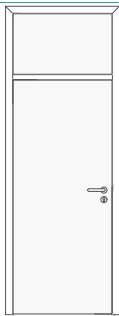
SSK2 (Rw,P=37dB) VS3/40BA S

Seite 33



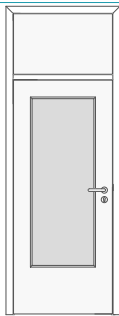
SSK2 (Rw,P=37dB) VS3/40-LA BA S

Seite 35



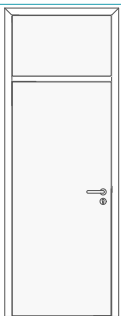
SSK2 (Rw,P=37dB) VS3/46BA S

Seite 37



SSK2 (Rw,P=37dB) VS3/46-LA BA S

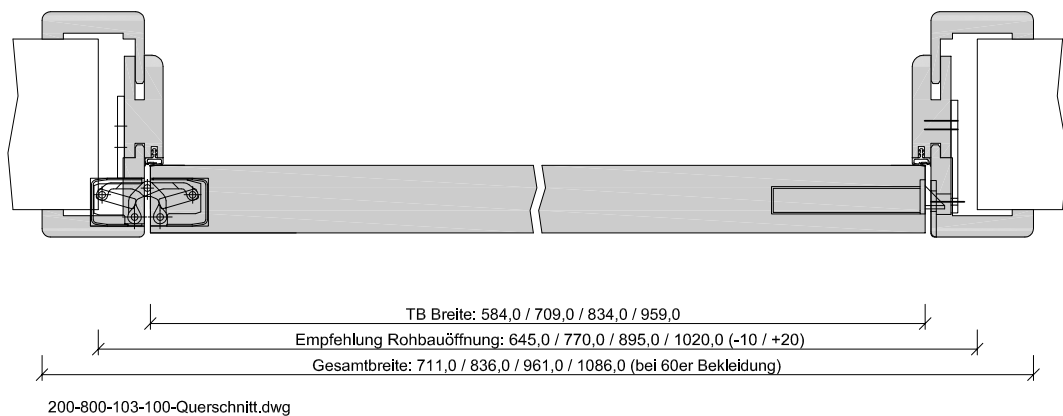
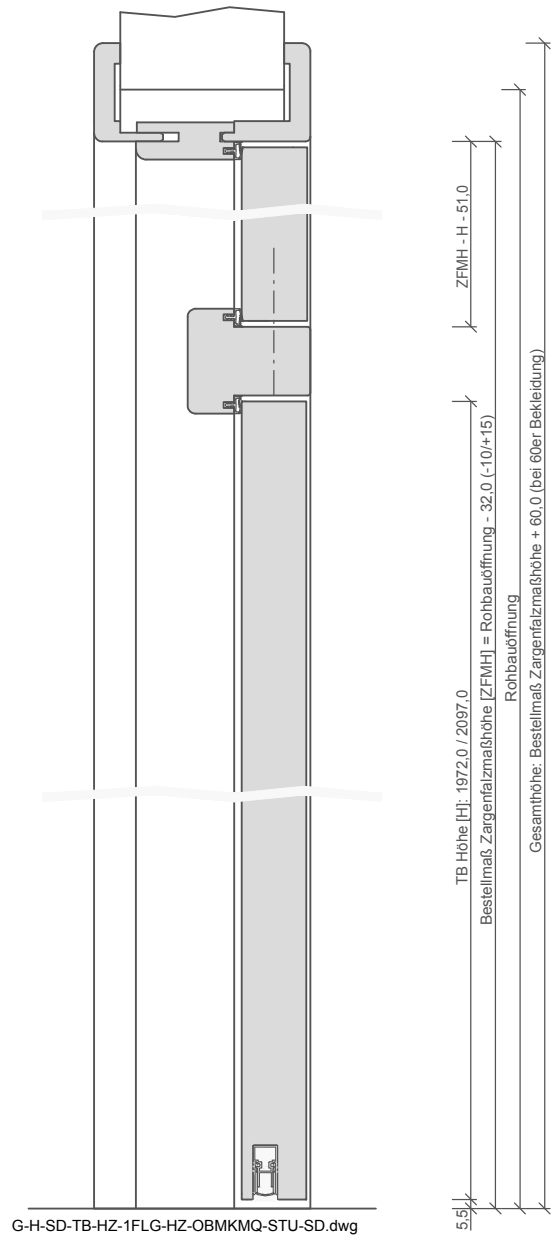
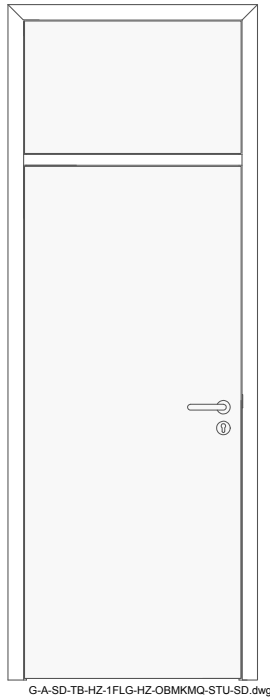
Seite 39



SSK3 (Rw,P=42dB) SD2/46BA S

Seite 41





Türenhandbuch » Funktionstüren » Schallschutz » Türblatt+Holzzarge(1-flg.)  
 » mit Oberblende (Typ 30/31) » stumpf » SSK1 (Rw,P=32dB) VS1/40BA S
**Klassifizierung:**

Schallschutz	Rw,P >= 32dB nach DIN 4109
Klimaklasse	KK2 (Prüfklima b nach DIN EN 1121) (optional KK3 möglich)
Beanspruchungsgruppe	S (Klasse 3 nach DIN EN)
PEFC	85% PEFC ZERTIFIZIERT DINC-PEFC-COC-000677 (je nach Oberfläche)
LGA-Schadstoffgeprüft	Zertifikats-Nr.: LH 60096531 0001
Wärmeschutz	U-Wert ca. 2,30 W/m²K (gültig für Türen mit Klimaklasse 3 mit Alu-Deck)

**Garant-Produktsortiment:**

Normelemente	TB-glatt
Design Türen Aura, Corona	[ ] A800, [ ] C700, [ ] C800
Profiltüren RIVA, Como, Parma, Milano	[ ] RI1-12, [ ] PF1-5, [ ] M1, [ ] M2, [ ] M2/1, [ ] M3, [ ] M3/1, [ ] M3/2
Stilltüren	[ ] AM1, [ ] AM2, [ ] AM3, [ ] AM4, [ ] AM5, [ ] AS2
Ganzglastür	nicht möglich

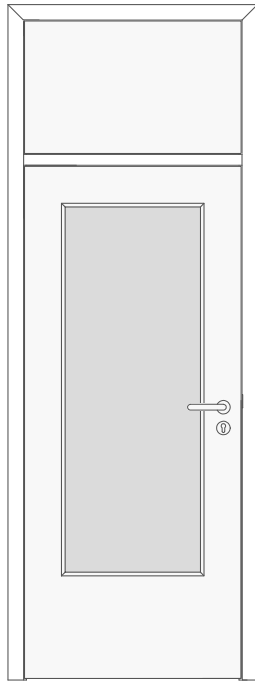
**Konstruktionsmerkmale Türblatt:**

Türblatt:	Schallschutztür SK1 nach DIN 4109, Kartonverpackt
TB-Maße stumpf (BxH):	584 - 1209 x 1722 - 2222
Kürzbarkeit:	20mm
Dicke:	ca.40mm
Rahmen:	MDF- Rahmen mit aufrechtem Stabilisator
Absperrung:	HDF- Platte 3mm
Flächengewicht:	ca. 23,0 kg/m²
Falz:	stumpf
Innenlage:	Vollspaneinlage VS1
Falzkannte	mit Kantenbeschichtung
Bodendichtung	absenkbare Bodendichtung
Schloss:	PZ-Schloss nach DIN 18251 (8/55/72)
Kantenprofil:	[ ] Eckig E, [ ] Premiumkannte PK2
Bänder:	Fräsung für verdeckt liegende Bänder
Kennzeichnung	gemäß Prüfzeugnis, Typenschild im Falz auf der Bandseite
Lichtausschnitt:	nicht möglich
Oberflächenart:	[ ] Lack, [ ] G-TEC®, [ ] Hafa Grundiert, [ ] CPL, [ ] Dekor, [ ] Schichtstoff 0,8 mm
Oberfläche:	lt. Garant-Produktsortiment
Oberfläche TB lt. Produktsortiment:	_____
Türtyp lt. Produktsortiment	_____
Abmessungen: (BxH)	---- x ----

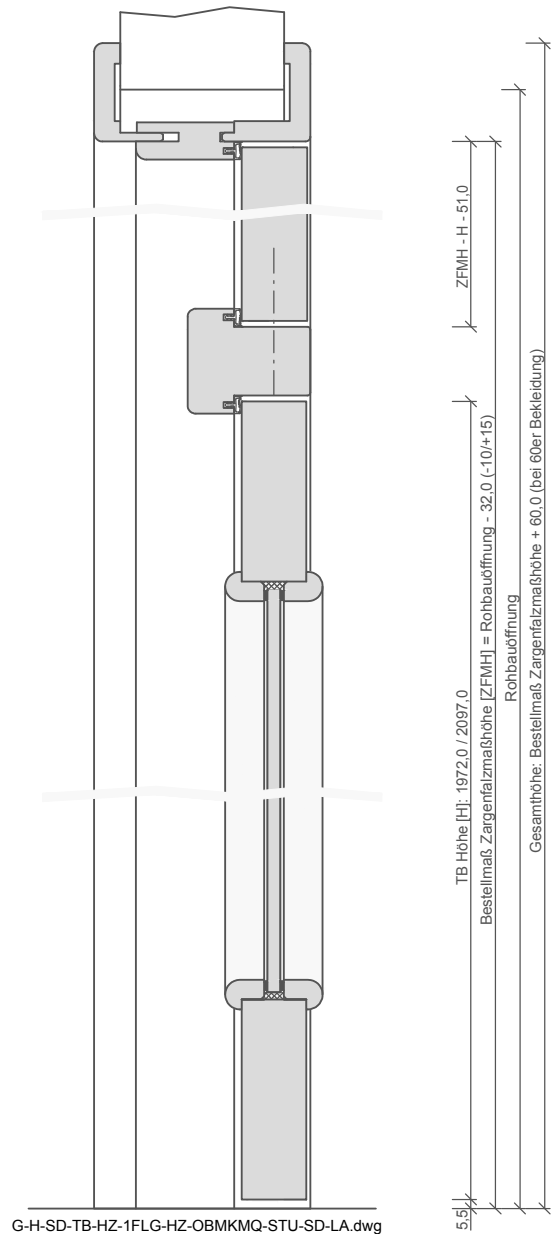
**Konstruktionsmerkmale Zarge:**

Typ	Türzarge mit Oberblende mit Kämpfer für 1-flügelige Türen
Abmessungen	Gesamthöhe bis 2985 mm
Material	Futterteile aus 22mm, Bekleidungen aus 12mm Spanplatte
Kämpfer	Querschnitt 64 x 100
Eckverbindung	Eckverbindung auf Gehrung
Verstellbereich	Wandstärkenausgleich -5 bis +15 mm
Schließblech	Verstellbares Lappenschließblech
Bandaufnahme	Montageplatte für verdeckt liegende Bänder
Dichtung	eingezogenes elastisches Dichtungsprofil
Bandrahmenteil	Verdeckte Bänder Lose beigelegt
Kantenform	[ ] Eckig E, [ ] Rund R, [ ] kleine Rundkannte KR
Wandstärke	[ ] 105, [ ] 125, [ ] 145, [ ] 165, [ ] 185, [ ] 205, [ ] 220, [ ] 240, [ ] 260, [ ] 270, [ ] 290, [ ] 310, [ ] 325, [ ] 340, [ ] 360, [ ] 380, [ ] 400
Oberflächenart	Lack
Oberfläche Zarge lt. Produktsortiment:	_____
Abmessungen (BxHxWS)	---- x ---- x ----

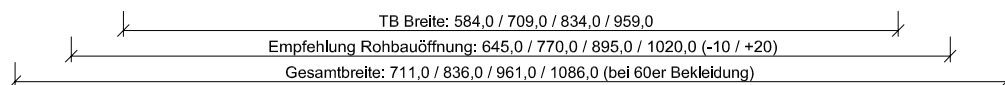
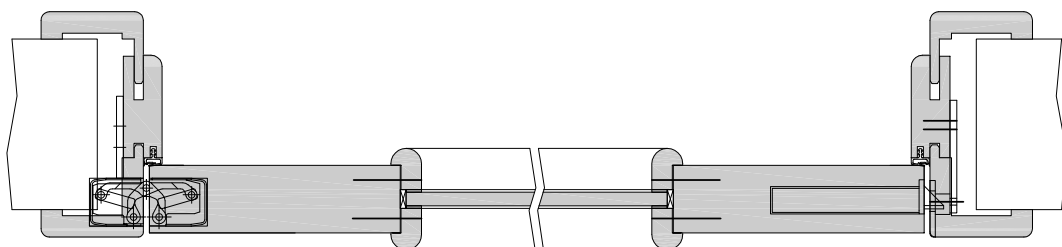




G-A-SD-TB-HZ-1FLG-HZ-OBKMQ-STU-SD-LA.dwg



G-H-SD-TB-HZ-1FLG-HZ-OBKMQ-STU-SD-LA.dwg



220-800-103-100-Querschnitt.dwg



Türenhandbuch » Funktionstüren » Schallschutz » Türblatt+Holzzarge(1-flg.)  
 » mit Oberblende (Typ 30/31) » stumpf » SSK1 (Rw,P=32dB) VS1/40-LA BA S
**Klassifizierung:**

Schallschutz	Rw,P >= 32dB nach DIN 4109
Klimaklasse	KK2 (Prüfklima b nach DIN EN 1121)
Beanspruchungsgruppe	S (Klasse 3 nach DIN EN)
PEFC	85% PEFC ZERTIFIZIERT DINC-PEFC-COC-000677 (je nach Oberfläche)
LGA-Schadstoffgeprüft	Zertifikats-Nr.: LH 60096531 0001

**Garant-Produktsortiment:**

Normelemente	[ ] TB-LA, [ ] TB-SLA
Designtüren Aura, Corona	nicht möglich
Profiltüren RIVA, Como, Parma, Milano	nicht möglich
Stilltüren	nicht möglich
Ganzglastür	nicht möglich

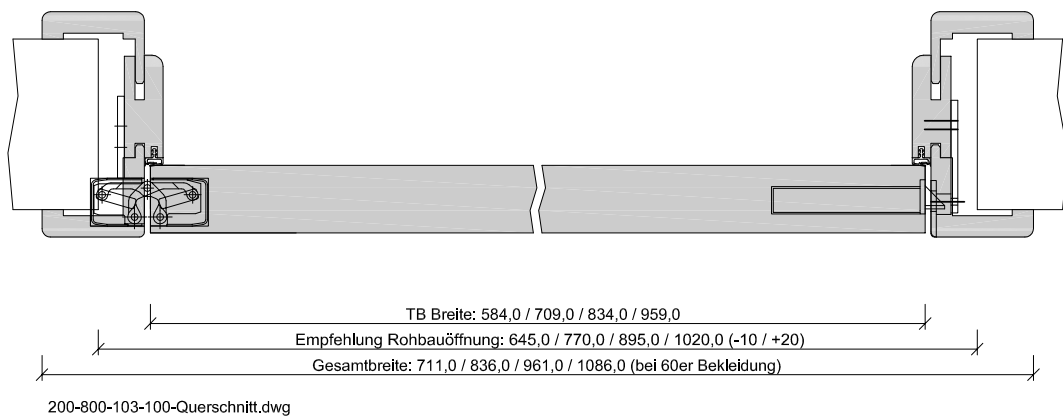
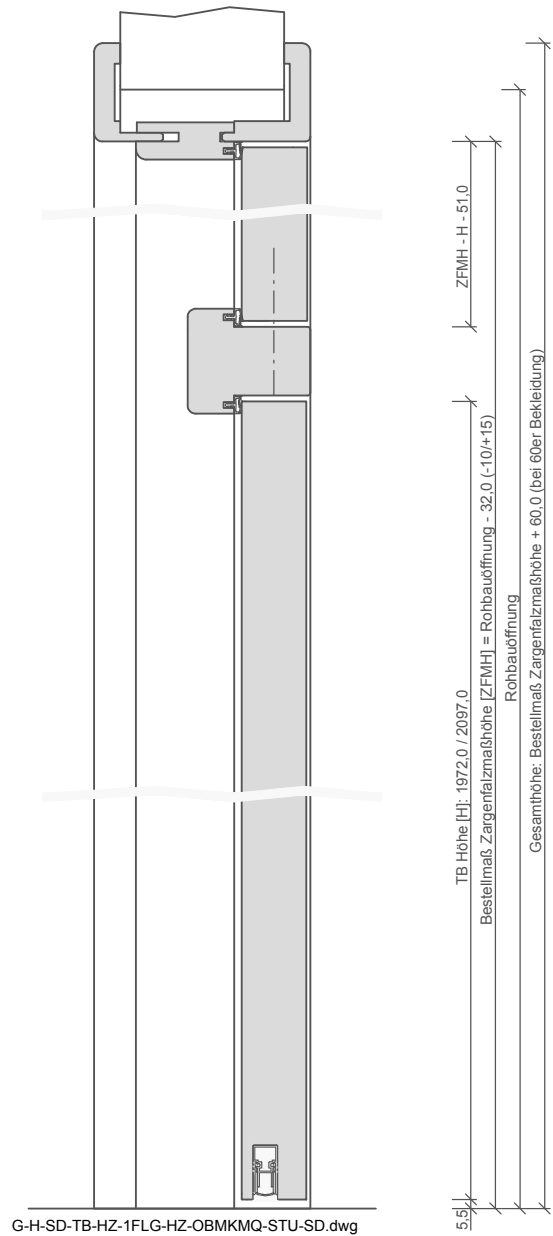
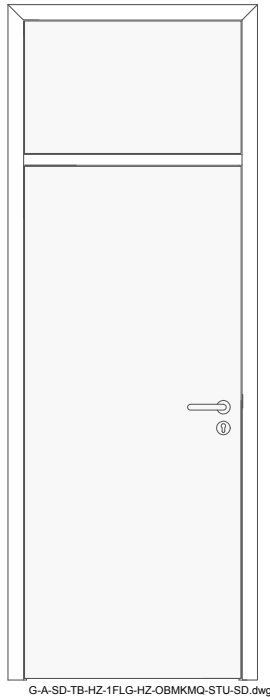
**Konstruktionsmerkmale Türblatt:**

Türblatt:	Schallschutztür SK1 nach DIN 4109, Kartonverpackt
TB-Maße stumpf (BxH):	584 - 1209 x 1722 - 2222
Kürzbarkeit:	20mm
Dicke:	ca.40mm
Rahmen:	MDF- Rahmen mit aufrechtem Stabilisator
Absperrung:	HDF- Platte 3mm
Flächengewicht:	ca. 21,0 kg/m² (je nach Variante und Lichtausschnitt)
Falz:	stumpf
Innenlage:	Vollspaneinlage VS1
Falzkante	mit Kantenbeschichtung
Bodendichtung	absenkbare Bodendichtung
Schloss:	PZ-Schloss nach DIN 18251 (8/55/72)
Kantenprofil:	[ ] Eckig E, [ ] Premiumkante PK2
Bänder:	Fräsung für verdeckt liegende Bänder
Kennzeichnung	gemäß Prüfzeugnis, Typenschild im Falz auf der Bandseite
Lichtausschnitt:	[ ] LA, [ ] LA2, [ ] LA3, [ ] LA4 S/M/B, [ ] LA5 S/M/B, [ ] LA6, [ ] LA10, [ ] LA11, [ ] LA 12, [ ] LA13
Oberflächenart:	[ ] Lack, [ ] G-TEC®, [ ] Hafa Grundiert, [ ] CPL, [ ] Dekor, [ ] Schichtstoff 0,8 mm
Leiste:	[ ] G34 eckiger LA, [ ] G28 Bullauge
Oberfläche:	lt. Garant-Produktsortiment
Glas:	VSG 8mm mit PVB Folie
Glasdesign:	siehe Lichtausschnittgläser
Oberfläche TB lt. Produktsortiment:	_____
Türtyp lt. Produktsortiment	_____
Abmessungen: (BxH)	---- x ----

**Konstruktionsmerkmale Zarge:**

Typ	Türzarge mit Oberblende mit Kämpfer für 1-flügelige Türen
Abmessungen	Gesamthöhe bis 2985 mm
Material	Futterteile aus 22mm, Bekleidungen aus 12mm Spanplatte
Kämpfer	Querschnitt 64 x 100
Eckverbindung	Eckverbindung auf Gehrung
Verstellbereich	Wandstärkenausgleich -5 bis +15 mm
Schließblech	Verstellbares Lappenschließblech
Bandaufnahme	Montageplatte für verdecktliegende Bänder
Dichtung	eingezogenes elastisches Dichtungsprofil
Bandrahmenteil	Verdeckte Bänder Lose beigelegt
Kantenform	[ ] Eckig E, [ ] Rund R, [ ] kleine Rundkante KR
Wandstärke	[ ] 105, [ ] 125, [ ] 145, [ ] 165, [ ] 185, [ ] 205, [ ] 220, [ ] 240, [ ] 260, [ ] 270, [ ] 290, [ ] 310, [ ] 325, [ ] 340, [ ] 360, [ ] 380, [ ] 400
Oberflächenart	Lack
Oberfläche Zarge lt. Produktsortiment:	_____
Abmessungen (BxHxWS)	---- x ---- x ----





Türenhandbuch » Funktionstüren » Schallschutz » Türblatt+Holzzarge(1-flg.)  
 » mit Oberblende (Typ 30/31) » stumpf » SSK1 (Rw,P=32dB) VS1/46BA S
**Klassifizierung:**

Schallschutz	Rw,P >= 32dB nach DIN 4109
Klimaklasse	KK2 (Prüfklima b nach DIN EN 1121) (optional KK3 möglich)
Beanspruchungsgruppe	S (Klasse 3 nach DIN EN)
PEFC	85% PEFC ZERTIFIZIERT DINC-PEFC-COC-000677 (je nach Oberfläche)
LGA-Schadstoffgeprüft	Zertifikats-Nr.: LH 60096531 0001
Wärmeschutz	U-Wert ca. 2,30 W/m²K (gültig für Türen mit Klimaklasse 3 mit Alu-Deck)

**Garant-Produktsortiment:**

Normelemente	TB-glatt
Design Türen Aura, Corona	[ ] A800, [ ] C700, [ ] C800
Profiltüren RIVA, Como, Parma, Milano	[ ] RI1-12, [ ] CK1, [ ] C2, [ ] CK2, [ ] CK3, [ ] CK4, [ ] PF1-5, [ ] M1, [ ] M2, [ ] M2/1, [ ] M3, [ ] M3/1, [ ] M3/2
Stilltüren	[ ] AM1, [ ] AM2, [ ] AM3, [ ] AM4, [ ] AM5, [ ] AS2
Ganzglastür	nicht möglich

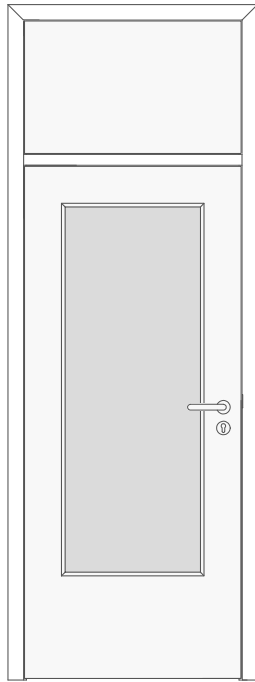
**Konstruktionsmerkmale Türblatt:**

Türblatt:	Schallschutztür SK1 nach DIN 4109, Kartonverpackt
TB-Maße stumpf (BxH):	584 - 1209 x 1722 - 2222
Kürzbarkeit:	20mm
Dicke:	ca.46mm
Rahmen:	MDF- Rahmen mit aufrechtem Stabilisator
Absperrung:	HDF- Platte 2x3mm
Flächengewicht:	ca. 30,0 kg/m²
Falz:	stumpf
Innenlage:	Vollspaneinlage VS1
Falzkante	mit Kantenbeschichtung
Bodendichtung	absenkbare Bodendichtung
Schloss:	PZ-Schloss nach DIN 18251 (8/55/72)
Kantenprofil:	[ ] Eckig E, [ ] Premiumkante PK2
Bänder:	Fräsung für verdeckt liegende Bänder
Kennzeichnung	gemäß Prüfzeugnis, Typenschild im Falz auf der Bandseite
Lichtausschnitt:	nicht möglich
Oberflächenart:	[ ] Lack, [ ] G-TEC®, [ ] Hafa Grundiert, [ ] CPL, [ ] Dekor, [ ] Schichtstoff 0,8 mm
Oberfläche:	lt. Garant-Produktsortiment
Oberfläche TB lt. Produktsortiment:	_____
Türtyp lt. Produktsortiment	_____
Abmessungen: (BxH)	---- x ----

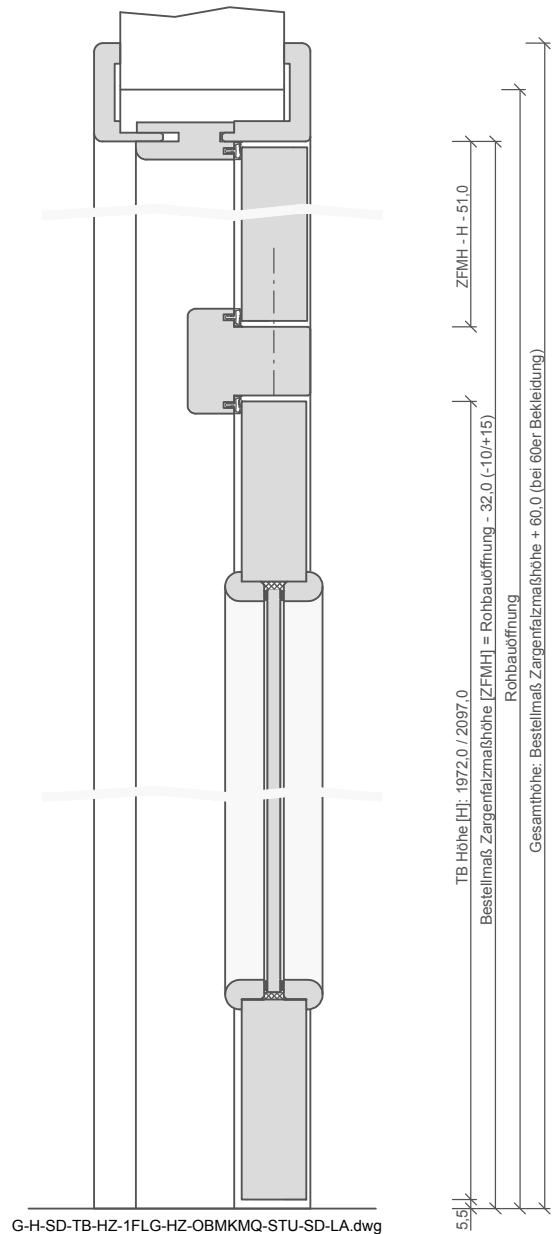
**Konstruktionsmerkmale Zarge:**

Typ	Türzarge mit Oberblende mit Kämpfer für 1-flügelige Türen
Abmessungen	Gesamthöhe bis 2985 mm
Material	Futterteile aus 22mm, Bekleidungen aus 12mm Spanplatte
Kämpfer	Querschnitt 64 x 100
Eckverbindung	Eckverbindung auf Gehrung
Verstellbereich	Wandstärkenausgleich -5 bis +15 mm
Schließblech	Verstellbares Lappenschließblech
Bandaufnahme	Montageplatte für verdeckt liegende Bänder
Dichtung	eingezogenes elastisches Dichtungsprofil
Bandrahmenteil	Verdeckte Bänder Lose beigelegt
Kantenform	[ ] Eckig E, [ ] Rund R, [ ] kleine Rundkante KR
Wandstärke	[ ] 105, [ ] 125, [ ] 145, [ ] 165, [ ] 185, [ ] 205, [ ] 220, [ ] 240, [ ] 260, [ ] 270, [ ] 290, [ ] 310, [ ] 325, [ ] 340, [ ] 360, [ ] 380, [ ] 400
Oberflächenart	Lack
Oberfläche Zarge lt. Produktsortiment:	_____
Abmessungen (BxHxWS)	---- x ---- x ----

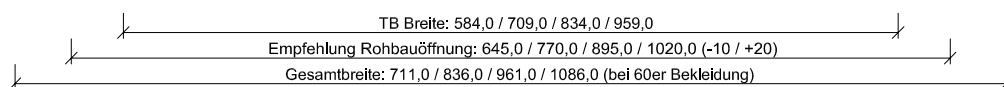
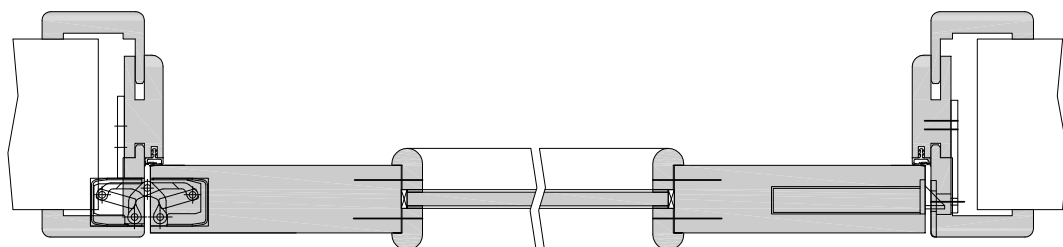




G-A-SD-TB-HZ-1FLG-HZ-OBKMQ-STU-SD-LA.dwg



G-H-SD-TB-HZ-1FLG-HZ-OBKMQ-STU-SD-LA.dwg



220-800-103-100-Querschnitt.dwg



Türenhandbuch » Funktionstüren » Schallschutz » Türblatt+Holzzarge(1-flg.)  
 » mit Oberblende (Typ 30/31) » stumpf » SSK1 (Rw,P=32dB) VS1/46-LA BA S
**Klassifizierung:**

Schallschutz	Rw,P >= 32dB nach DIN 4109
Klimaklasse	KK2 (Prüfklima b nach DIN EN 1121) (optional KK3 möglich)
Beanspruchungsgruppe	S (Klasse 3 nach DIN EN)
PEFC	85% PEFC ZERTIFIZIERT DINC-PEFC-COC-000677 (je nach Oberfläche)
LGA-Schadstoffgeprüft	Zertifikats-Nr.: LH 60096531 0001

**Garant-Produktsortiment:**

Normelemente	[ ] TB-LA, [ ] TB-SLA
Designtüren Aura, Corona	nicht möglich
Profiltüren RIVA, Como, Parma, Milano	nicht möglich
Stilltüren	nicht möglich
Ganzglastür	nicht möglich

**Konstruktionsmerkmale Türblatt:**

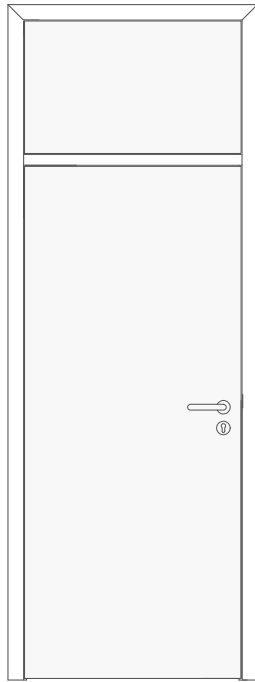
Türblatt:	Schallschutztür SK1 nach DIN 4109, Kartonverpackt
TB-Maße stumpf (BxH):	584 - 1209 x 1722 - 2222
Kürzbarkeit:	20mm
Dicke:	ca.46mm
Rahmen:	MDF- Rahmen mit aufrechtem Stabilisator
Absperrung:	HDF- Platte 2x3mm
Flächengewicht:	ca. 27,0 kg/m² (je nach Variante und Lichtausschnitt)
Falz:	stumpf
Innenlage:	Vollspaneinlage VS1
Falzkante	mit Kantenbeschichtung
Bodendichtung	absenkbare Bodendichtung
Schloss:	PZ-Schloss nach DIN 18251 (8/55/72)
Kantenprofil:	[ ] Eckig E, [ ] Premiumkante PK2
Bänder:	Fräsung für verdeckt liegende Bänder
Kennzeichnung	gemäß Prüfzeugnis, Typenschild im Falz auf der Bandseite
Lichtausschnitt:	[ ] LA, [ ] LA2, [ ] LA3, [ ] LA4 S/M/B, [ ] LA5 S/M/B, [ ] LA6, [ ] LA10, [ ] LA11, [ ] LA 12, [ ] LA13
Oberflächenart:	[ ] Lack, [ ] G-TEC®, [ ] Hafa Grundiert, [ ] CPL, [ ] Dekor, [ ] Schichtstoff 0,8 mm
Leiste:	[ ] G34 eckiger LA, [ ] G28 Bullauge
Oberfläche:	lt. Garant-Produktsortiment
Glas:	VSG 10mm mit PVB Folie
Glasdesign:	siehe Lichtausschnittgläser
Oberfläche TB lt. Produktsortiment:	_____
Türtyp lt. Produktsortiment	_____
Abmessungen: (BxH)	---- x ----

**Konstruktionsmerkmale Zarge:**

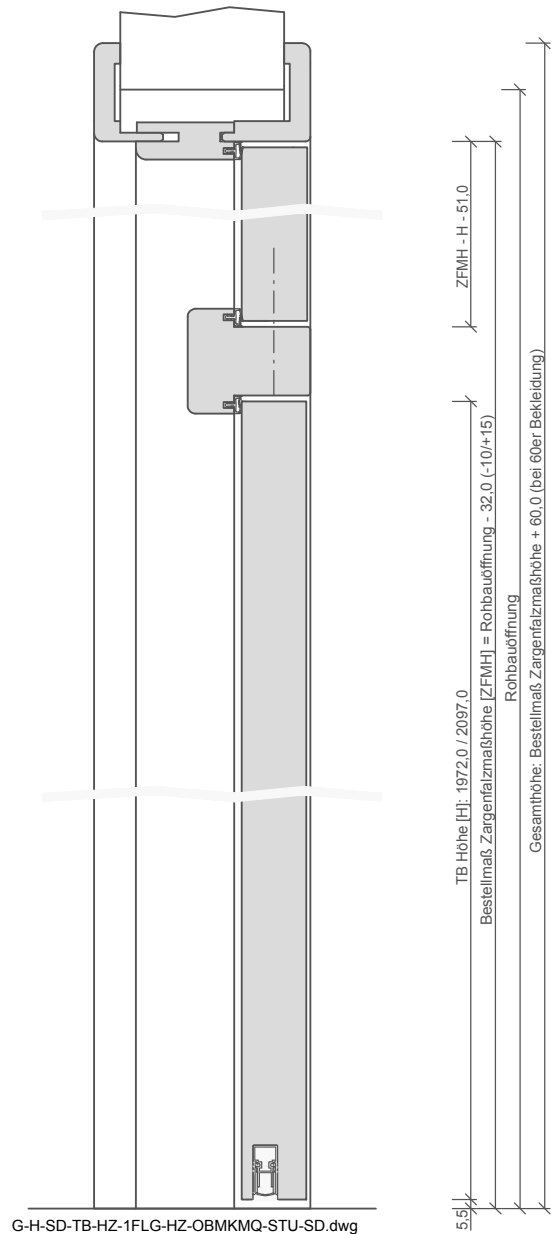
Typ	Türzarge mit Oberblende mit Kämpfer für 1-flügelige Türen
Abmessungen	Gesamthöhe bis 2985 mm
Material	Futterteile aus 22mm, Bekleidungen aus 12mm Spanplatte
Kämpfer	Querschnitt 64 x 100
Eckverbindung	Eckverbindung auf Gehrung
Verstellbereich	Wandstärkenausgleich -5 bis +15 mm
Schließblech	Verstellbares Lappenschließblech
Bandaufnahme	Montageplatte für verdeckt liegende Bänder
Dichtung	eingezogenes elastisches Dichtungsprofil
Bandrahmenteil	Verdeckte Bänder Lose beigelegt
Kantenform	[ ] Eckig E, [ ] Rund R, [ ] kleine Rundkante KR
Wandstärke	[ ] 105, [ ] 125, [ ] 145, [ ] 165, [ ] 185, [ ] 205, [ ] 220, [ ] 240, [ ] 260, [ ] 270, [ ] 290, [ ] 310, [ ] 325, [ ] 340, [ ] 360, [ ] 380, [ ] 400
Oberflächenart	Lack
Oberfläche Zarge lt. Produktsortiment:	_____
Abmessungen (BxHxWS)	---- x ---- x ----



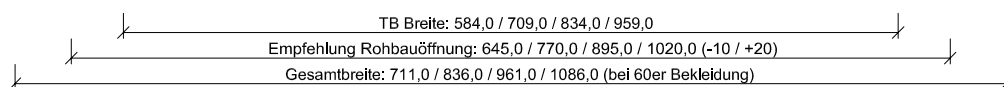
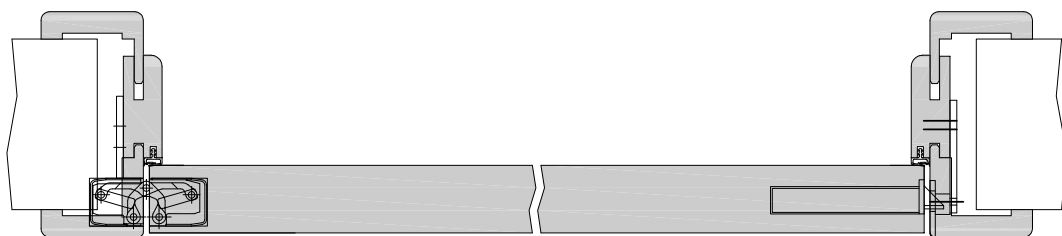




G-A-SD-TB-HZ-1FLG-HZ-OBKMQ-STU-SD.dwg



G-H-SD-TB-HZ-1FLG-HZ-OBKMQ-STU-SD.dwg



200-800-103-100-Querschnitt.dwg



Türenhandbuch » Funktionstüren » Schallschutz » Türblatt+Holzzarge(1-flg.)  
 » mit Oberblende (Typ 30/31) » stumpf » SSK2 (Rw,P=37dB) VS3/40BA S
**Klassifizierung:**

Schallschutz	Rw,P >= 37dB nach DIN 4109
Klimaklasse	KK2 (Prüfklima b nach DIN EN 1121) (optional KK3 möglich)
Beanspruchungsgruppe	S (Klasse 3 nach DIN EN)
PEFC	85% PEFC ZERTIFIZIERT DINC-PEFC-COC-000677 (je nach Oberfläche)
LGA-Schadstoffgeprüft	Zertifikats-Nr.: LH 60096531 0001
Wärmeschutz	U-Wert ca. 2,30 W/m²K (gültig für Türen mit Klimaklasse 3 mit Alu-Deck)

**Garant-Produktsortiment:**

Normelemente	TB-glatt
Design Türen Aura, Corona	[ ] A800, [ ] C700, [ ] C800
Profiltüren RIVA, Como, Parma, Milano	[ ] RI1-12, [ ] PF1-5, [ ] M1, [ ] M2, [ ] M2/1, [ ] M3, [ ] M3/1, [ ] M3/2
Stilltüren	[ ] AM1, [ ] AM2, [ ] AM3, [ ] AM4, [ ] AM5, [ ] AS2
Ganzglastür	nicht möglich

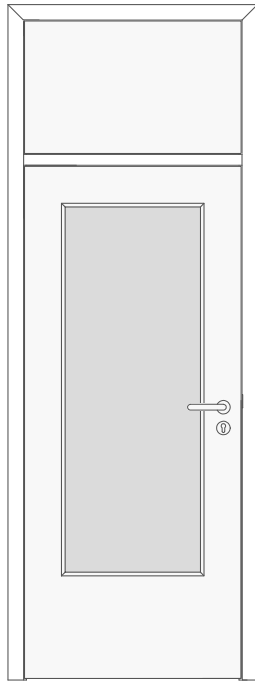
**Konstruktionsmerkmale Türblatt:**

Türblatt:	Schallschutztür SK2 nach DIN 4109, Kartonverpackt
TB-Maße stumpf (BxH):	584 - 1209 x 1722 - 2222
Kürzbarkeit:	20mm
Dicke:	ca.40mm
Rahmen:	MDF- Rahmen mit aufrechtem Stabilisator
Absperrung:	HDF- Platte 3mm
Flächengewicht:	ca. 26,0 kg/m²
Falz:	stumpf
Innenlage:	Vollspaneinlage VS3
Falzkante	mit Kantenbeschichtung
Bodendichtung	absenkbare Bodendichtung
Schloss:	PZ-Schloss nach DIN 18251 (8/55/72)
Kantenprofil:	[ ] Eckig E, [ ] Premiumkante PK2
Bänder:	Fräsung für verdeckt liegende Bänder
Kennzeichnung	gemäß Prüfzeugnis, Typenschild im Falz auf der Bandseite
Lichtausschnitt:	nicht möglich
Oberflächenart:	[ ] Lack, [ ] G-TEC®, [ ] Hafa Grundiert, [ ] CPL, [ ] Dekor, [ ] Schichtstoff 0,8 mm
Oberfläche:	lt. Garant-Produktsortiment
Oberfläche TB lt. Produktsortiment:	_____
Türtyp lt. Produktsortiment	_____
Abmessungen: (BxH)	---- x ----

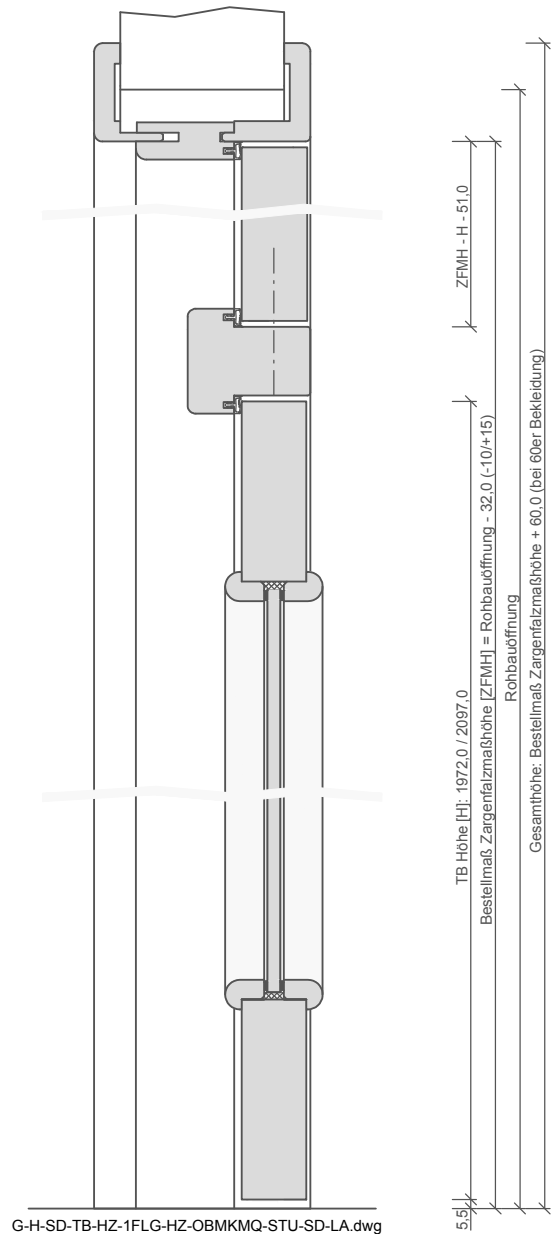
**Konstruktionsmerkmale Zarge:**

Typ	Türzarge mit Oberblende mit Kämpfer für 1-flügelige Türen
Abmessungen	Gesamthöhe bis 2985 mm
Material	Futterteile aus 22mm, Bekleidungen aus 12mm Spanplatte
Kämpfer	Querschnitt 64 x 100
Eckverbindung	Eckverbindung auf Gehrung
Verstellbereich	Wandstärkenausgleich -5 bis +15 mm
Schließblech	Verstellbares Lappenschließblech
Bandaufnahme	Montageplatte für verdeckt liegende Bänder
Dichtung	eingezogenes elastisches Dichtungsprofil
Bandrahmenteil	Verdeckte Bänder Lose beigelegt
Kantenform	[ ] Eckig E, [ ] Rund R, [ ] kleine Rundkante KR
Wandstärke	[ ] 105, [ ] 125, [ ] 145, [ ] 165, [ ] 185, [ ] 205, [ ] 220, [ ] 240, [ ] 260, [ ] 270, [ ] 290, [ ] 310, [ ] 325, [ ] 340, [ ] 360, [ ] 380, [ ] 400
Oberflächenart	Lack
Oberfläche Zarge lt. Produktsortiment:	_____
Abmessungen (BxHxWS)	---- x ---- x ----

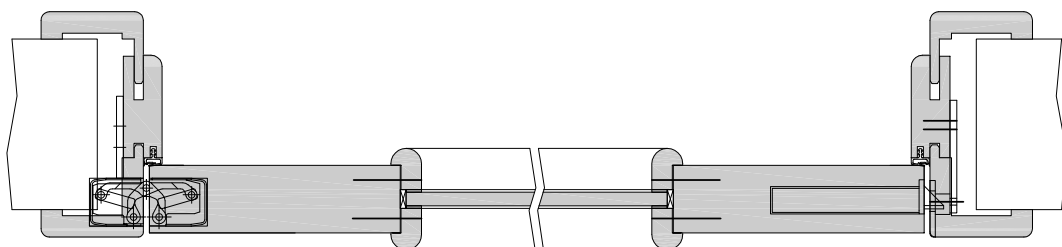




G-A-SD-TB-HZ-1FLG-HZ-OBKMQ-STU-SD-LA.dwg



G-H-SD-TB-HZ-1FLG-HZ-OBKMQ-STU-SD-LA.dwg



TB Breite: 584,0 / 709,0 / 834,0 / 959,0  
 Empfehlung Rohbauöffnung: 645,0 / 770,0 / 895,0 / 1020,0 (-10 / +20)  
 Gesamtbreite: 711,0 / 836,0 / 961,0 / 1086,0 (bei 60er Bekleidung)

220-800-103-100-Querschnitt.dwg



Türenhandbuch » Funktionstüren » Schallschutz » Türblatt+Holzzarge(1-flg.)  
 » mit Oberblende (Typ 30/31) » stumpf » SSK2 (Rw,P=37dB) VS3/40-LA BA S
**Klassifizierung:**

Schallschutz	Rw,P >= 37dB nach DIN 4109
Klimaklasse	KK2 (Prüfklima b nach DIN EN 1121)
Beanspruchungsgruppe	S (Klasse 3 nach DIN EN)
PEFC	85% PEFC ZERTIFIZIERT DINC-PEFC-COC-000677 (je nach Oberfläche)
LGA-Schadstoffgeprüft	Zertifikats-Nr.: LH 60096531 0001

**Garant-Produktsortiment:**

Normelemente	[ ] TB-LA, [ ] TB-SLA
Design Türen Aura, Corona	nicht möglich
Profiltüren RIVA, Como, Parma, Milano	nicht möglich
Stilltüren	nicht möglich
Ganzglastür	nicht möglich

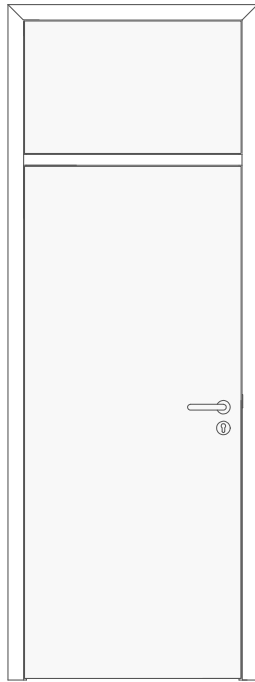
**Konstruktionsmerkmale Türblatt:**

Türblatt:	Schallschutztür SK2 nach DIN 4109, Kartonverpackt
TB-Maße stumpf (BxH):	584 - 1209 x 1722 - 2222
Kürzbarkeit:	20mm
Dicke:	ca.40mm
Rahmen:	MDF- Rahmen mit aufrechtem Stabilisator
Absperrung:	HDF- Platte 3mm
Flächengewicht:	ca. 26,0 kg/m² (je nach Variante und Lichtausschnitt)
Falz:	stumpf
Innenlage:	Vollspaneinlage VS3
Falzkante	mit Kantenbeschichtung
Bodendichtung	absenkbare Bodendichtung
Schloss:	PZ-Schloss nach DIN 18251 (8/55/72)
Kantenprofil:	[ ] Eckig E, [ ] Premiumkante PK2
Bänder:	Fräsung für verdeckt liegende Bänder
Kennzeichnung	gemäß Prüfzeugnis, Typenschild im Falz auf der Bandseite
Lichtausschnitt:	[ ] LA, [ ] LA2, [ ] LA3, [ ] LA4 S/M/B, [ ] LA5 S/M/B, [ ] LA6, [ ] LA10, [ ] LA11, [ ] LA 12, [ ] LA13
Oberflächenart:	[ ] Lack, [ ] G-TEC®, [ ] Hafa Grundiert, [ ] CPL, [ ] Dekor, [ ] Schichtstoff 0,8 mm
Leiste:	[ ] G34 eckiger LA, [ ] G28 Bullauge
Oberfläche:	lt. Garant-Produktsortiment
Glas:	VSG 10mm mit SC Folie
Glasdesign:	siehe Lichtausschnittgläser
Oberfläche TB lt. Produktsortiment:	_____
Türtyp lt. Produktsortiment	_____
Abmessungen: (BxH)	---- x ----

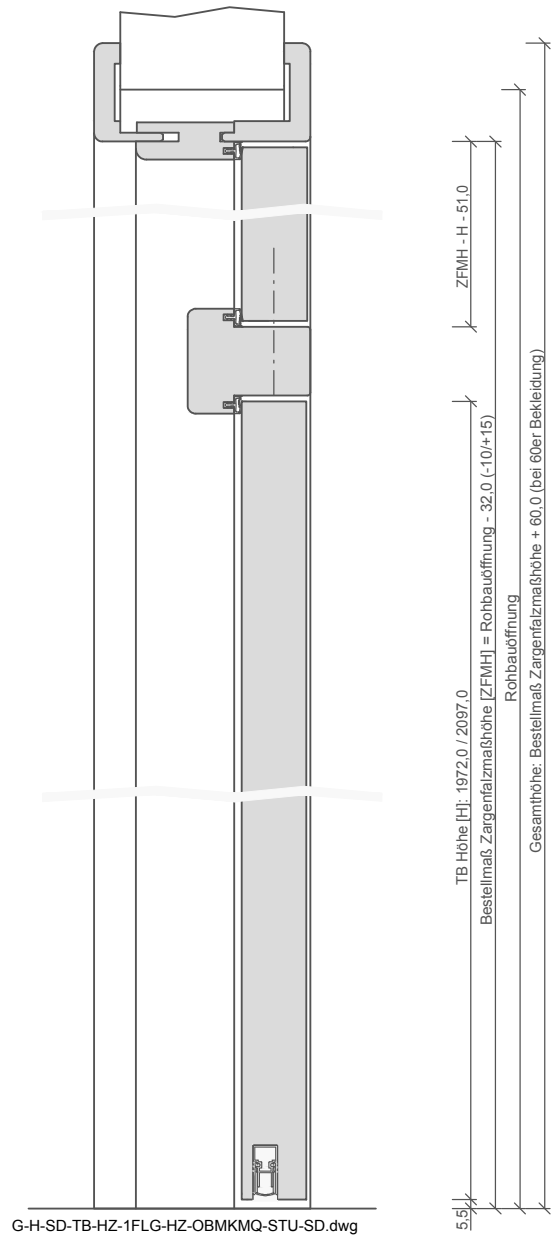
**Konstruktionsmerkmale Zarge:**

Typ	Türzarge mit Oberblende mit Kämpfer für 1-flügelige Türen
Abmessungen	Gesamthöhe bis 2985 mm
Material	Futterteile aus 22mm, Bekleidungen aus 12mm Spanplatte
Kämpfer	Querschnitt 64 x 100
Eckverbindung	Eckverbindung auf Gehrung
Verstellbereich	Wandstärkenausgleich -5 bis +15 mm
Schließblech	Verstellbares Lappenschließblech
Bandaufnahme	Montageplatte für verdeckt liegende Bänder
Dichtung	eingezogenes elastisches Dichtungsprofil
Bandrahmenteil	Verdeckte Bänder Lose beigelegt
Kantenform	[ ] Eckig E, [ ] Rund R, [ ] kleine Rundkante KR
Wandstärke	[ ] 105, [ ] 125, [ ] 145, [ ] 165, [ ] 185, [ ] 205, [ ] 220, [ ] 240, [ ] 260, [ ] 270, [ ] 290, [ ] 310, [ ] 325, [ ] 340, [ ] 360, [ ] 380, [ ] 400
Oberflächenart	Lack
Oberfläche Zarge lt. Produktsortiment:	_____
Abmessungen (BxHxWS)	---- x ---- x ----

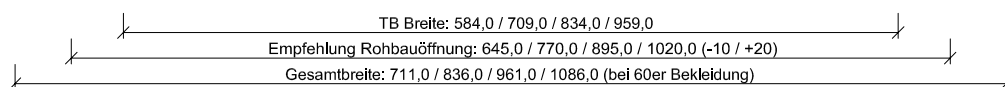
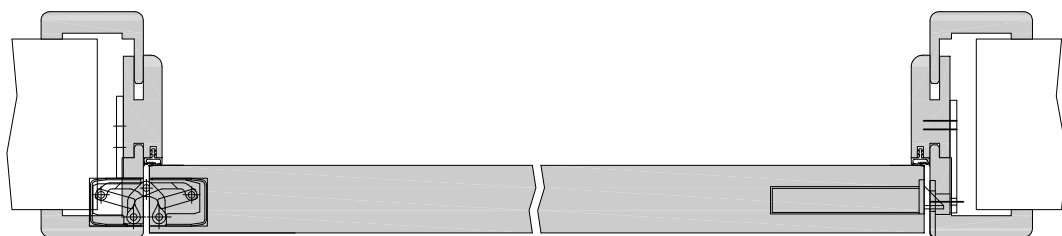




G-A-SD-TB-HZ-1FLG-HZ-OBKMQ-STU-SD.dwg



G-H-SD-TB-HZ-1FLG-HZ-OBKMQ-STU-SD.dwg



200-800-103-100-Querschnitt.dwg



**Klassifizierung:**

Schallschutz	Rw,P >= 37dB nach DIN 4109
Klimaklasse	KK2 (Prüfklima b nach DIN EN 1121) (optional KK3 möglich)
Beanspruchungsgruppe	S (Klasse 3 nach DIN EN)
PEFC	85% PEFC ZERTIFIZIERT DINC-PEFC-COC-000677 (je nach Oberfläche)
LGA-Schadstoffgeprüft	Zertifikats-Nr.: LH 60096531 0001
Wärmeschutz	U-Wert ca. 2,30 W/m²K (gültig für Türen mit Klimaklasse 3 mit Alu-Deck)

**Garant-Produktsortiment:**

Normelemente	TB-glatt
Design Türen Aura, Corona	[ ] A800, [ ] C700, [ ] C800
Profiltüren RIVA, Como, Parma, Milano	[ ] RI1-12, [ ] CK1, [ ] C2, [ ] CK2, [ ] CK3, [ ] CK4, [ ] PF1-5, [ ] M1, [ ] M2, [ ] M2/1, [ ] M3, [ ] M3/1, [ ] M3/2
Stilltüren	[ ] AM1, [ ] AM2, [ ] AM3, [ ] AM4, [ ] AM5, [ ] AS2
Ganzglastür	nicht möglich

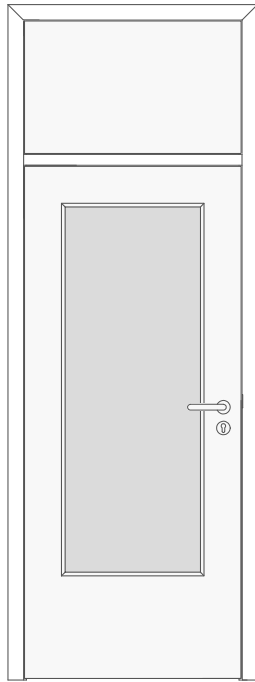
**Konstruktionsmerkmale Türblatt:**

Türblatt:	Schallschutztür SK2 nach DIN 4109, Kartonverpackt
TB-Maße stumpf (BxH):	584 - 1209 x 1722 - 2222
Kürzbarkeit:	20mm
Dicke:	ca.46mm
Rahmen:	MDF- Rahmen mit aufrechtem Stabilisator
Absperrung:	HDF- Platte 2x3mm
Flächengewicht:	ca. 32,0 kg/m²
Falz:	stumpf
Innenlage:	Vollspaneinlage VS3
Falzkante	mit Kantenbeschichtung
Bodendichtung	absenkbare Bodendichtung
Schloss:	PZ-Schloss nach DIN 18251 (8/55/72)
Kantenprofil:	[ ] Eckig E, [ ] Premiumkante PK2
Bänder:	Fräsung für verdeckt liegende Bänder
Kennzeichnung	gemäß Prüfzeugnis, Typenschild im Falz auf der Bandseite
Lichtausschnitt:	nicht möglich
Oberflächenart:	[ ] Lack, [ ] G-TEC®, [ ] Hafa Grundiert, [ ] CPL, [ ] Dekor, [ ] Schichtstoff 0,8 mm
Oberfläche:	lt. Garant-Produktsortiment
Oberfläche TB lt. Produktsortiment:	_____
Türtyp lt. Produktsortiment	_____
Abmessungen: (BxH)	---- x ----

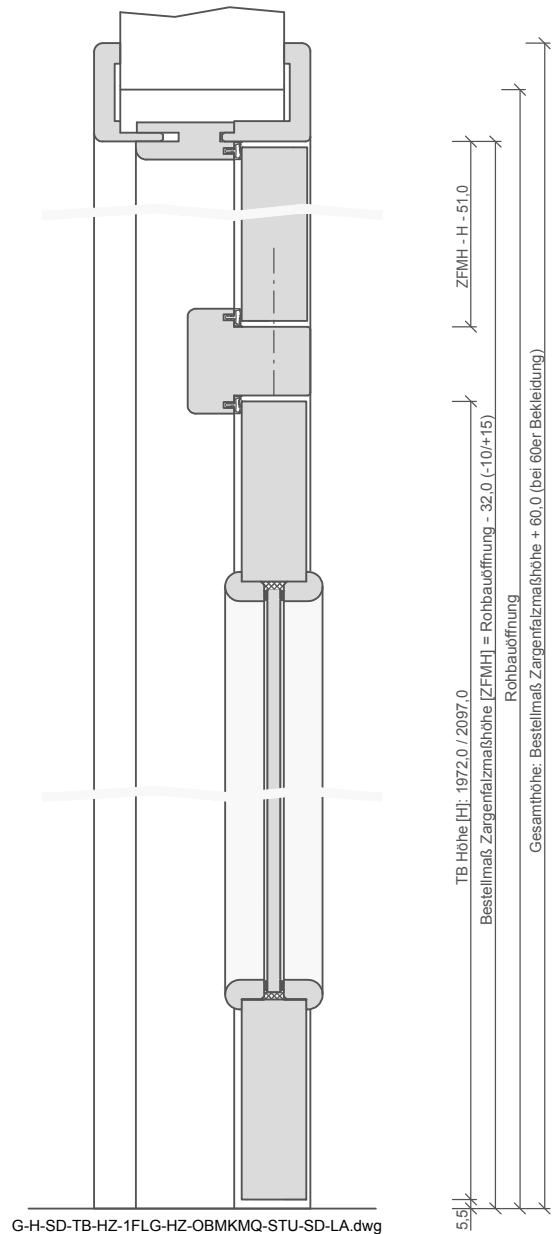
**Konstruktionsmerkmale Zarge:**

Typ	Türzarge mit Oberblende mit Kämpfer für 1-flügelige Türen
Abmessungen	Gesamthöhe bis 2985 mm
Material	Futterteile aus 22mm, Bekleidungen aus 12mm Spanplatte
Kämpfer	Querschnitt 64 x 100
Eckverbindung	Eckverbindung auf Gehrung
Verstellbereich	Wandstärkenausgleich -5 bis +15 mm
Schließblech	Verstellbares Lappenschließblech
Bandaufnahme	Montageplatte für verdeckt liegende Bänder
Dichtung	eingezogenes elastisches Dichtungsprofil
Bandrahmenteil	Verdeckte Bänder Lose beigelegt
Kantenform	[ ] Eckig E, [ ] Rund R, [ ] kleine Rundkante KR
Wandstärke	[ ] 105, [ ] 125, [ ] 145, [ ] 165, [ ] 185, [ ] 205, [ ] 220, [ ] 240, [ ] 260, [ ] 270, [ ] 290, [ ] 310, [ ] 325, [ ] 340, [ ] 360, [ ] 380, [ ] 400
Oberflächenart	Lack
Oberfläche Zarge lt. Produktsortiment:	_____
Abmessungen (BxHxWS)	---- x ---- x ----

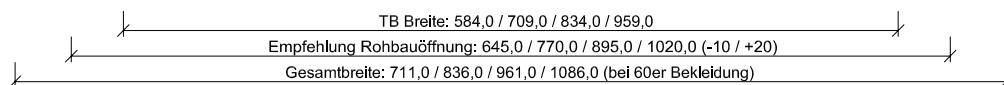
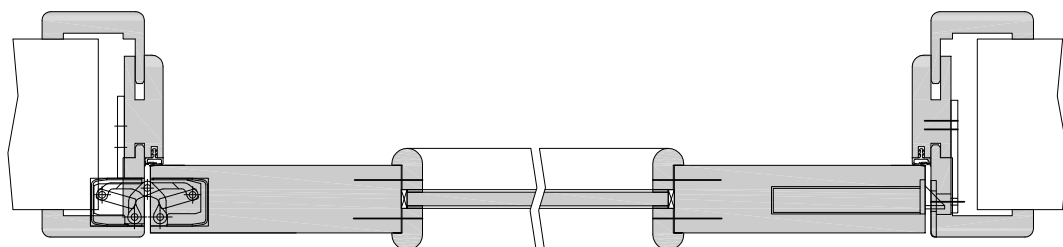




G-A-SD-TB-HZ-1FLG-HZ-OBKMQ-STU-SD-LA.dwg



G-H-SD-TB-HZ-1FLG-HZ-OBKMQ-STU-SD-LA.dwg



220-800-103-100-Querschnitt.dwg



Türenhandbuch » Funktionstüren » Schallschutz » Türblatt+Holzzarge(1-flg.)  
» mit Oberblende (Typ 30/31) » stumpf » SSK2 (Rw,P=37dB) VS3/46-LA BA S
**Klassifizierung:**

Schallschutz	Rw,P >= 37dB nach DIN 4109
Klimaklasse	KK2 (Prüfklima b nach DIN EN 1121) (optional KK3 möglich)
Beanspruchungsgruppe	S (Klasse 3 nach DIN EN)
PEFC	85% PEFC ZERTIFIZIERT DINC-PEFC-COC-000677 (je nach Oberfläche)
LGA-Schadstoffgeprüft	Zertifikats-Nr.: LH 60096531 0001

**Garant-Produktsortiment:**

Normelemente	[ ] TB-LA, [ ] TB-SLA
Designtüren Aura, Corona	nicht möglich
Profiltüren RIVA, Como, Parma, Milano	nicht möglich
Stilltüren	nicht möglich
Ganzglastür	nicht möglich

**Konstruktionsmerkmale Türblatt:**

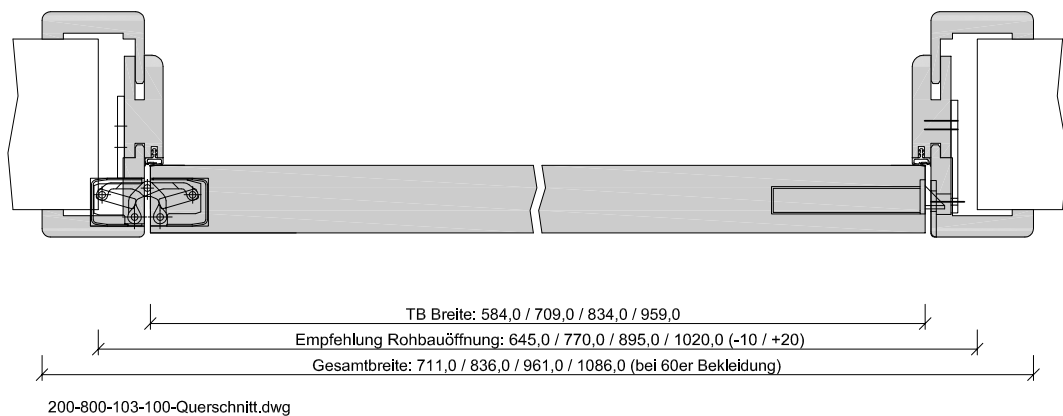
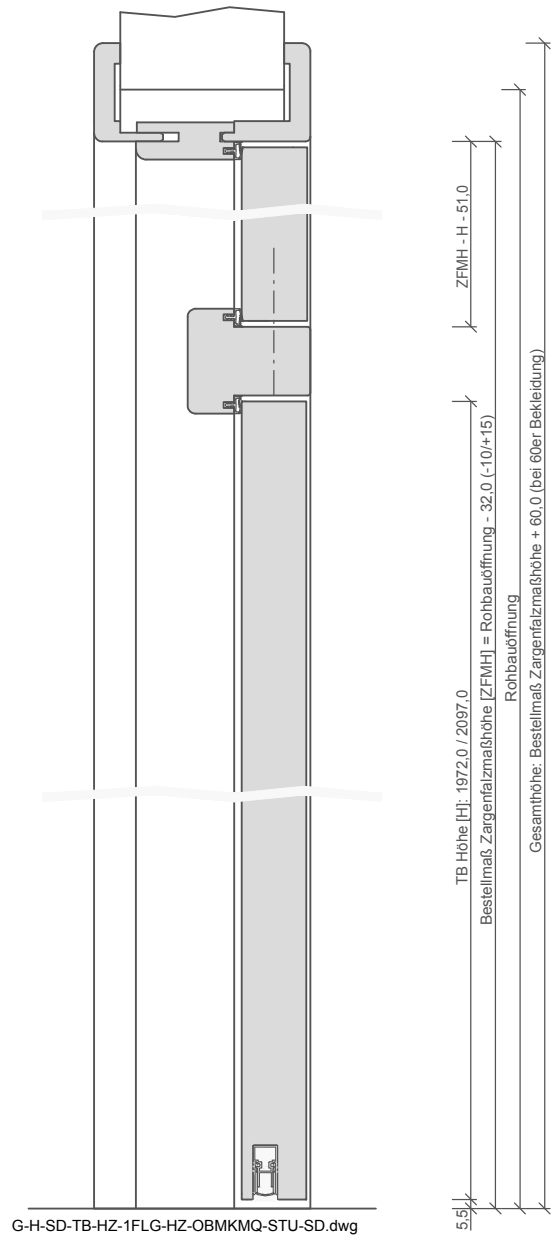
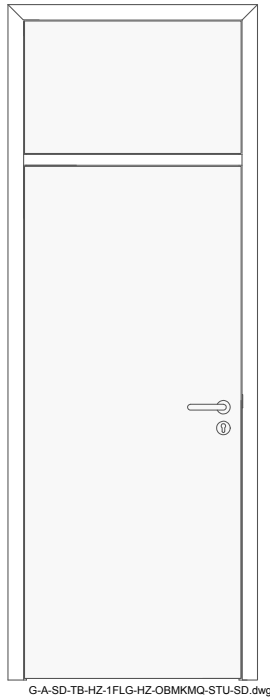
Türblatt:	Schallschutztür SK2 nach DIN 4109, Kartonverpackt
TB-Maße stumpf (BxH):	584 - 1209 x 1722 - 2222
Kürzbarkeit:	20mm
Dicke:	ca.46mm
Rahmen:	MDF- Rahmen mit aufrechtem Stabilisator
Absperrung:	HDF- Platte 2x3mm
Flächengewicht:	ca. 29,0 kg/m² (je nach Variante und Lichtausschnitt)
Falz:	stumpf
Innenlage:	Vollspaneinlage VS3
Falzkannte	mit Kantenbeschichtung
Bodendichtung	absenkbare Bodendichtung
Schloss:	PZ-Schloss nach DIN 18251 (8/55/72)
Kantenprofil:	[ ] Eckig E, [ ] Premiumkannte PK2
Bänder:	Fräsung für verdeckt liegende Bänder
Kennzeichnung	gemäß Prüfzeugnis, Typenschild im Falz auf der Bandseite
Lichtausschnitt:	[ ] LA, [ ] LA2, [ ] LA3, [ ] LA4 S/M/B, [ ] LA5 S/M/B, [ ] LA6, [ ] LA10, [ ] LA11, [ ] LA 12, [ ] LA13
Oberflächenart:	[ ] Lack, [ ] G-TEC®, [ ] Hafa Grundiert, [ ] CPL, [ ] Dekor, [ ] Schichtstoff 0,8 mm
Leiste:	[ ] G34 eckiger LA, [ ] G28 Bullauge
Oberfläche:	lt. Garant-Produktsortiment
Glas:	VSG 10mm mit SC Folie
Glasdesign:	siehe Lichtausschnittgläser
Oberfläche TB lt. Produktsortiment:	_____
Türtyp lt. Produktsortiment	_____
Abmessungen: (BxH)	---- x ----

**Konstruktionsmerkmale Zarge:**

Typ	Türzarge mit Oberblende mit Kämpfer für 1-flügelige Türen
Abmessungen	Gesamthöhe bis 2985 mm
Material	Futterteile aus 22mm, Bekleidungen aus 12mm Spanplatte
Kämpfer	Querschnitt 64 x 100
Eckverbindung	Eckverbindung auf Gehrung
Verstellbereich	Wandstärkenausgleich -5 bis +15 mm
Schließblech	Verstellbares Lappenschließblech
Bandaufnahme	Montageplatte für verdeckt liegende Bänder
Dichtung	eingezogenes elastisches Dichtungsprofil
Bandrahmenteil	Verdeckte Bänder Lose beigelegt
Kantenform	[ ] Eckig E, [ ] Rund R, [ ] kleine Rundkannte KR
Wandstärke	[ ] 105, [ ] 125, [ ] 145, [ ] 165, [ ] 185, [ ] 205, [ ] 220, [ ] 240, [ ] 260, [ ] 270, [ ] 290, [ ] 310, [ ] 325, [ ] 340, [ ] 360, [ ] 380, [ ] 400
Oberflächenart	Lack
Oberfläche Zarge lt. Produktsortiment:	_____
Abmessungen (BxHxWS)	---- x ---- x ----







Türenhandbuch » Funktionstüren » Schallschutz » Türblatt+Holzzarge(1-flg.)  
 » mit Oberblende (Typ 30/31) » stumpf » SSK3 (Rw,P=42dB) SD2/46BA S
**Klassifizierung:**

Schallschutz	Rw,P >= 42dB nach DIN 4109
Klimaklasse	KK2 (Prüfklima b nach DIN EN 1121) (optional KK3 möglich)
Beanspruchungsgruppe	S (Klasse 3 nach DIN EN)
PEFC	85% PEFC ZERTIFIZIERT DINC-PEFC-COC-000677 (je nach Oberfläche)
LGA-Schadstoffgeprüft	Zertifikats-Nr.: LH 60096531 0001
Wärmeschutz	U-Wert ca. 2,20 W/m²K (gültig für Türen mit Klimaklasse 3 mit Alu-Deck)

**Garant-Produktsortiment:**

Normelemente	TB-glatt
Design Türen Aura, Corona	[ ] A800, [ ] C700, [ ] C800
Profiltüren RIVA, Como, Parma, Milano	[ ] RI1-12, [ ] CK1, [ ] C2, [ ] CK2, [ ] CK3, [ ] CK4, [ ] PF1-5, [ ] M1, [ ] M2, [ ] M2/1, [ ] M3, [ ] M3/1, [ ] M3/2
Stilltüren	[ ] AM1, [ ] AM2, [ ] AM3, [ ] AM4, [ ] AM5, [ ] AS2
Ganzglastür	nicht möglich

**Konstruktionsmerkmale Türblatt:**

Türblatt:	Schallschutztür SK3 nach DIN 4109, Kartonverpackt
TB-Maße stumpf (BxH):	584 - 1209 x 1722 - 2222
Kürzbarkeit:	20mm
Dicke:	ca.46mm
Rahmen:	MDF- Rahmen mit aufrechtem Stabilisator
Absperrung:	HDF- Platte 2x3mm
Flächengewicht:	ca. 35,0 kg/m²
Falz:	stumpf
Innenlage:	Spezialmittellage SD
Falzkante	mit Kantenbeschichtung
Bodendichtung	absenkbare Bodendichtung
Schloss:	PZ-Schloss nach DIN 18251 (8/55/72)
Kantenprofil:	[ ] Eckig E, [ ] Premiumkante PK2
Bänder:	Fräsung für verdeckt liegende Bänder
Kennzeichnung	gemäß Prüfzeugnis, Typenschild im Falz auf der Bandseite
Lichtausschnitt:	nicht möglich
Oberflächenart:	[ ] Lack, [ ] G-TEC®, [ ] Hafa Grundiert, [ ] CPL, [ ] Dekor, [ ] Schichtstoff 0,8 mm
Oberfläche:	lt. Garant-Produktsortiment
Oberfläche TB lt. Produktsortiment:	_____
Türtyp lt. Produktsortiment	_____
Abmessungen: (BxH)	---- x ----

**Konstruktionsmerkmale Zarge:**

Typ	Türzarge mit Oberblende mit Kämpfer für 1-flügelige Türen
Abmessungen	Gesamthöhe bis 2985 mm
Material	Futterteile aus 22mm, Bekleidungen aus 12mm Spanplatte
Kämpfer	Querschnitt 64 x 100
Eckverbindung	Eckverbindung auf Gehrung
Verstellbereich	Wandstärkenausgleich -5 bis +15 mm
Schließblech	Verstellbares Lappenschließblech
Bandaufnahme	Montageplatte für verdeckt liegende Bänder
Dichtung	eingezogenes elastisches Dichtungsprofil
Bandrahmenteil	Verdeckte Bänder Lose beigelegt
Kantenform	[ ] Eckig E, [ ] Rund R, [ ] kleine Rundkante KR
Wandstärke	[ ] 105, [ ] 125, [ ] 145, [ ] 165, [ ] 185, [ ] 205, [ ] 220, [ ] 240, [ ] 260, [ ] 270, [ ] 290, [ ] 310, [ ] 325, [ ] 340, [ ] 360, [ ] 380, [ ] 400
Oberflächenart	Lack
Oberfläche Zarge lt. Produktsortiment:	_____
Abmessungen (BxHxWS)	---- x ---- x ----

