

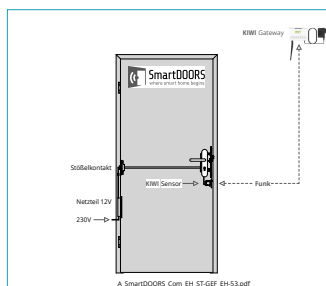
GARANT Türenhandbuch

Türenhandbuch

Funktionstüren » SmartDOORS

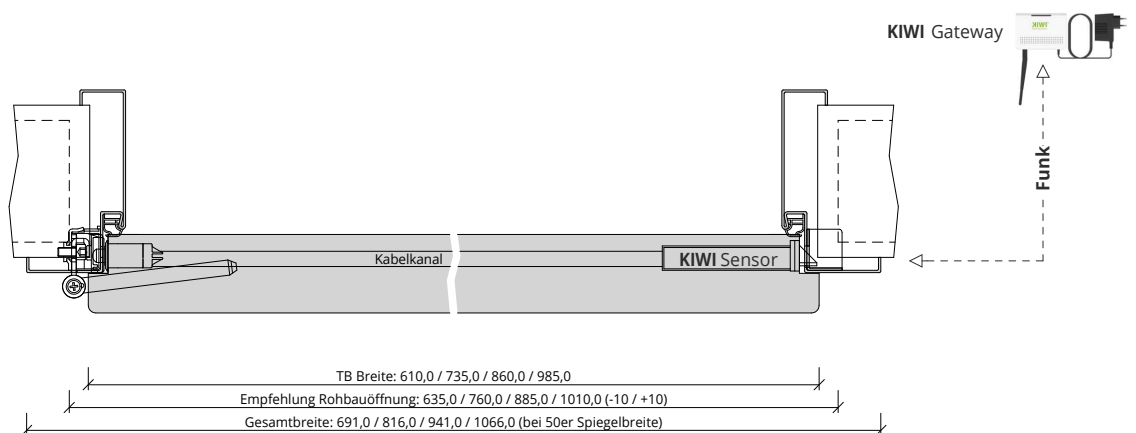
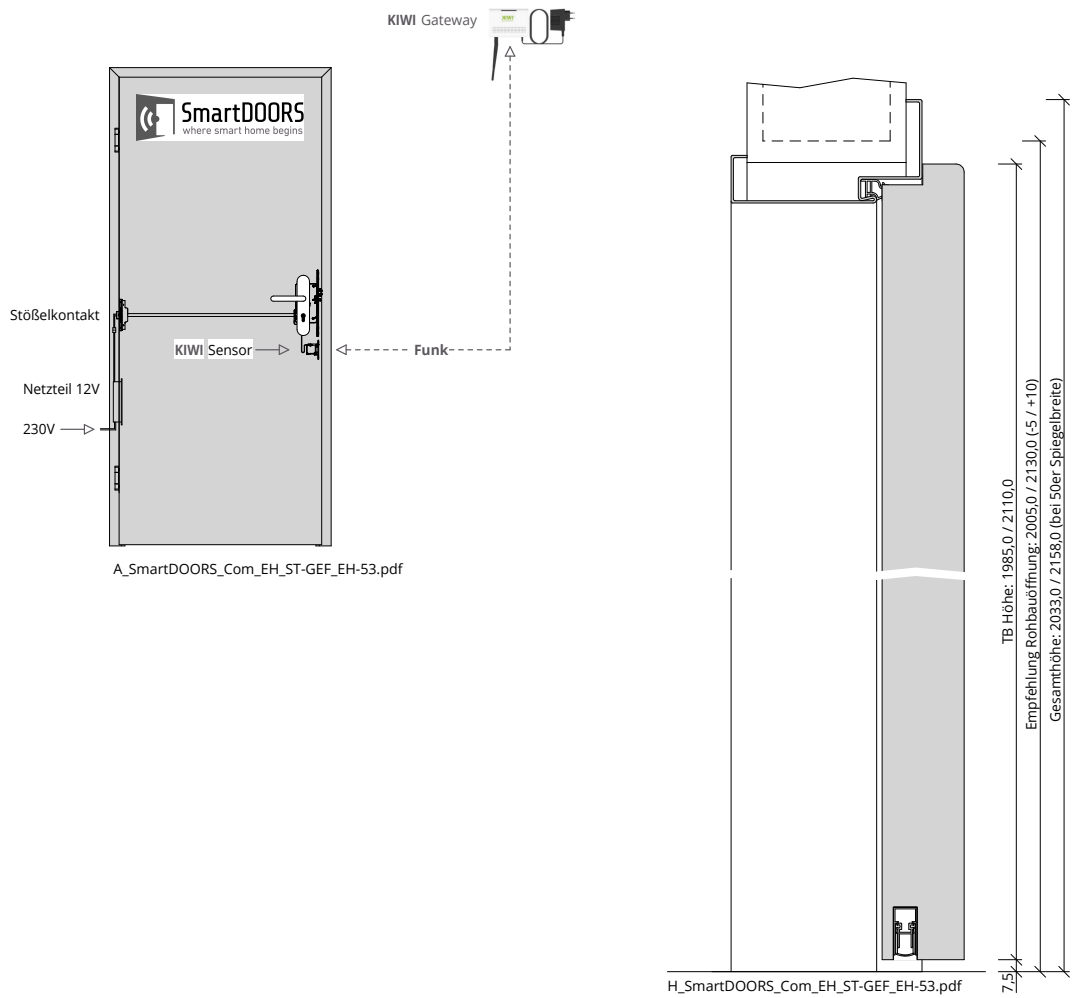
C O M F O R T » Einbruchschutz » Stahlzarge gefälzt





GK3/52 BA E, RC2, SSK3

Seite 3



Q_SmartDOORS_Com_EH_ST-GEF_EH-53.pdf



Klassifizierung

Einbruchschutz	RC2 nach DIN EN 1627
Schallschutz	Rw >= 42dB nach DIN 4109
Klimaklasse	KL3 (Prüfklima c nach DIN EN 1121)
Beanspruchungsgruppe	E (Klasse 4 nach DIN EN 1192)
PEFC	85% PEFC ZERTIFIZIERT DINC-PEFC-COC-000677 (je nach Oberfläche)

Konstruktionsmerkmale Türblatt

Türblatt	EH-53, Einbruchschutztür RC2 nach DIN EN 1627, Kartonverpackt
SmartDOOR- System	Comfort - KIWI Zutrittskontrollsystem mit motorischer Einfachverriegelung (kabelgebunden)
Konnektivität	KIWI Gateway verbindet Sensor mit KIWI Infrastruktur, ca. 1 Gateway pro 10 WE erforderlich
Bedingungen	Voraussetzung für den Abschluss des Kaufvertrags der SmartDOOR ist das Vorhandensein eines gültigen KIWI Betreibervertrages (kiwi.ki/betreibervertrag)
Sensor	KIWI SmartDOOR Sensor, werkseitig im Türblatt montiert
Stromversorgung	Netzteil in der Zarge, Stößelkontakt überträgt den Strom zum Schloss und Sensor
Öffnungsmedium	App (Smartphone), KIWI Transponder, Schlüssel
TB-Maße gefälzt (bxh)	610 - 1235 x 1735 - 2235
Kürzbarkeit	15mm
Dicke	ca. 51,5mm
Flächengewicht	ca. 36,0 kg/m²
Innenlage	Sandwecheinlage
Rahmen	Massivholzrahmen mit aufrechtem Stabilisator
Absperrung	doppelte HDF-Platte
Falz	gefälzt (3-seitig 13x25,5)
Kantenprofil	[] Eckig E, [] Rund R, [] kleine Rundkante KR
Bodendichtung	absenkbare Bodendichtung
Schloss	Einsteckschloss mit Panikfunktion und Doppelstulp, kabelgebunden (8/65/72)
Schließzylinder	alle Profilzylinder nach DIN 18252 / EN1303 (bauseits)
Bänder	3-teiliges Einbohrband mit verstärktem Zapfen, vernickelt
Drückergarnitur	Garant- Schutzbeschlag (Drücker - Drücker), Innenseite U-Form
Kennzeichnung	gemäß Zulassung, Typenschild im Falz auf der Bandseite
Oberflächenart TB	[] Lack, [] G-TEC®, [] Weiß Grundiert, [] CPL, [] Dekor, [] HPL
Oberfläche TB lt. Produktsortiment	_____
Türtyp lt. Produktsortiment	_____
Abmessungen (bxh)	_____ x _____

Konstruktionsmerkmale Zarge

Zarge	Stahlzarge sturzhoch für 1-flügelige Türen
Material	Stahlzarge, Materialstärke 1,5mm
Schließblech	Stanzung Stahlzarge (mit Verstärkungswinkel)
Bandaufnahme	Hinterschweißtasche für Stahlzargen mit Klemmverbindung
Bandrahmenteil	Rahmenteil für 3-teilige Bänder an Stahlzargen, vernickelt
Dichtung	eingezogenes akustisches Dichtungsprofil
Profil	[] Umfassungszarge, [] Blockzarge, [] Blockzarge 2-schalig, [] Eckzarge
Kantenform	Rund R
Wandstärke	[] 100, [] 125, [] 145, [] 165, [] 185, [] 205, [] 225, [] 245, [] 270, [] 290, [] 310, [] 330
Oberflächenart Zarge	grundiert
Abmessungen (bxh x WS)	_____ x _____ x _____

