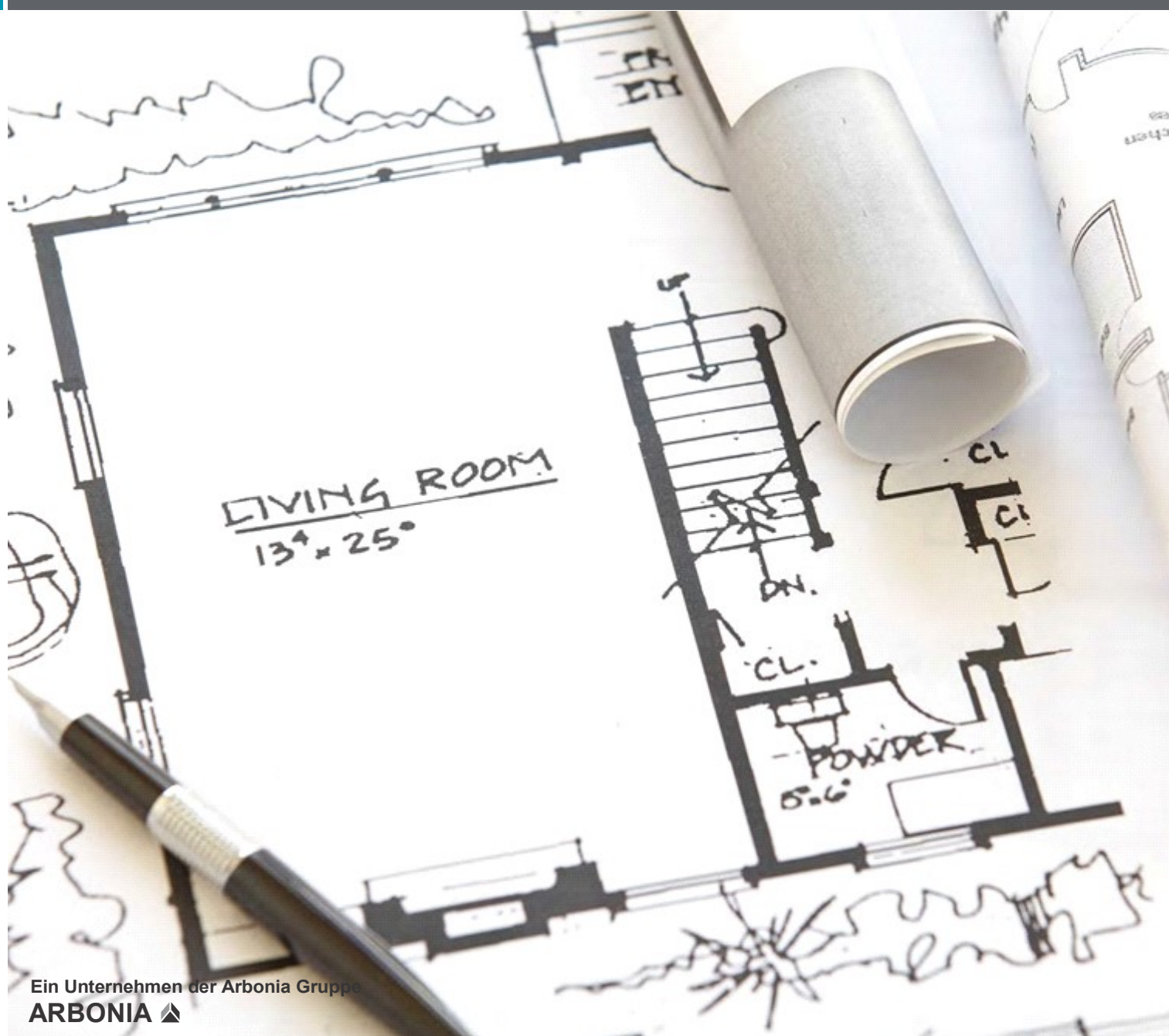


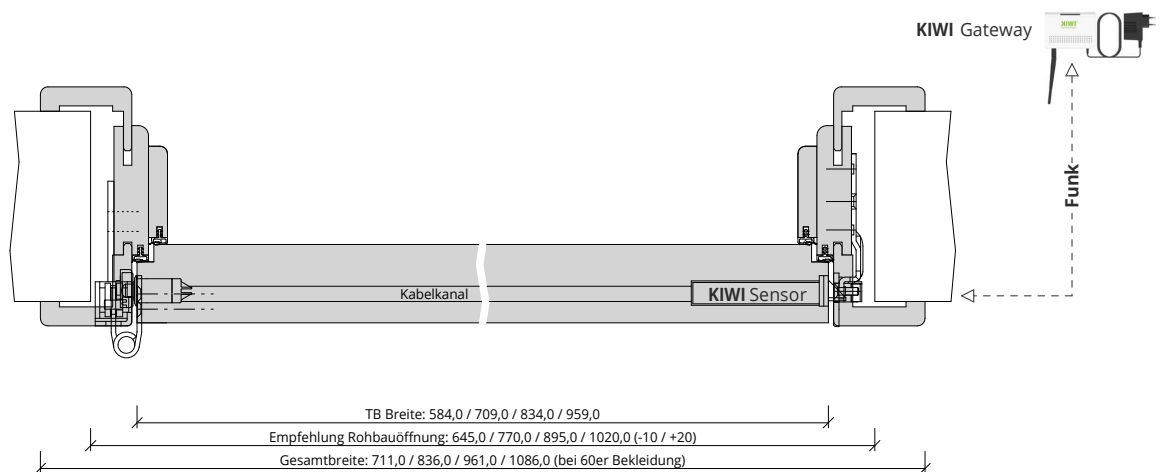
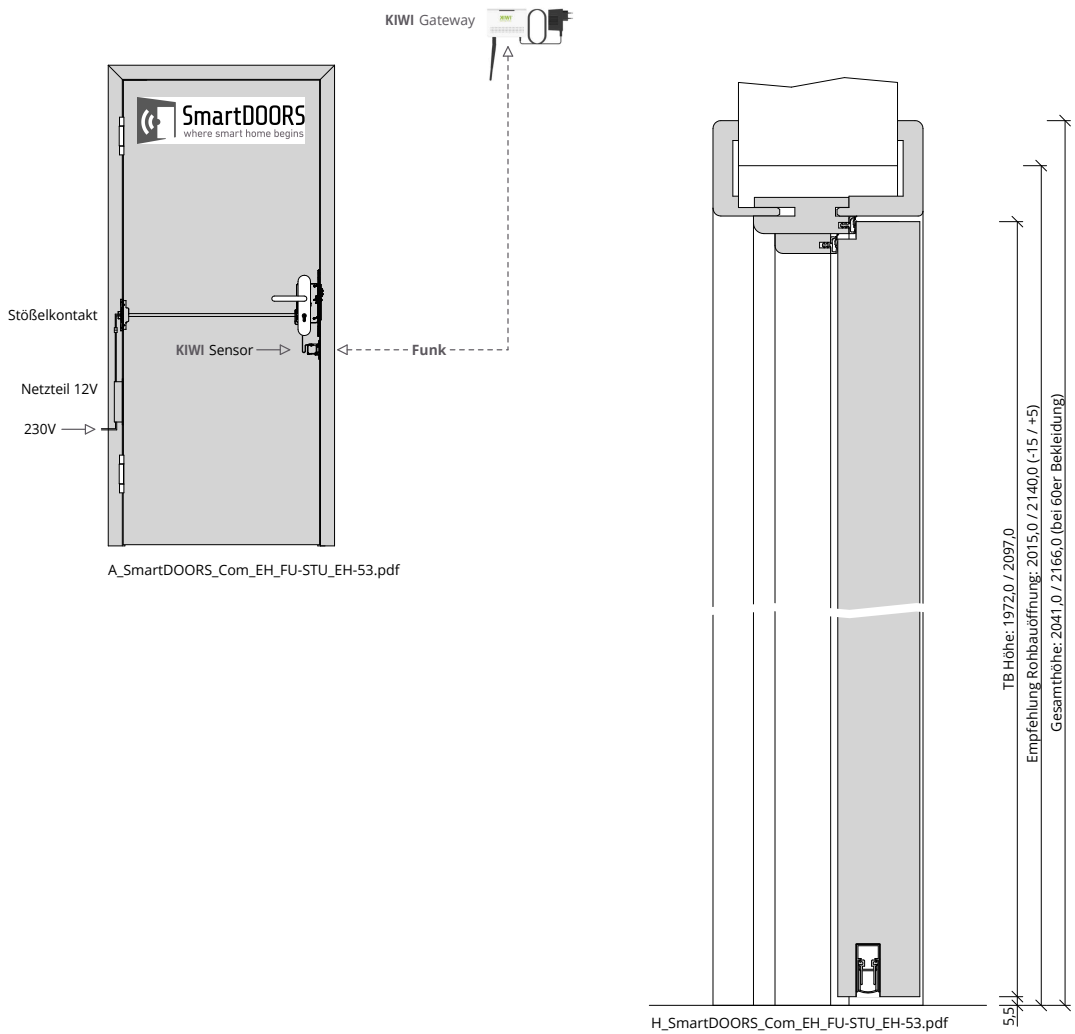
GARANT Türenhandbuch

Türenhandbuch

Funktionstüren » SmartDOORS

C O M F O R T » Einbruchschutz » Holzzarge stumpf » VRS/65 BA E, RC2, S





Klassifizierung

Einbruchschutz	RC2 nach DIN EN 1627
Schallschutz	Rw >= 37dB nach DIN 4109
Klimaklasse	KL3 (Prüfklima c nach DIN EN 1121)
Beanspruchungsgruppe	E (Klasse 4 nach DIN EN 1192)
PEFC	85% PEFC ZERTIFIZIERT DINC-PEFC-COC-000677 (je nach Oberfläche)

Konstruktionsmerkmale Türblatt

Türblatt	EH-53, Einbruchschutztür RC2 nach DIN EN 1627, Kartonverpackt
SmartDOOR- System	Comfort - KIWI Zutrittskontrollsystem mit motorischer Einfachverriegelung (kabelgebunden)
Konnektivität	KIWI Gateway verbindet Sensor mit KIWI Infrastruktur, ca. 1 Gateway pro 10 WE erforderlich
Bedingungen	Voraussetzung für den Abschluss des Kaufvertrags der SmartDOOR ist das Vorhandensein eines gültigen KIWI Betreibervertrages (kiwi.ki/betreibervertrag)
Sensor	KIWI SmartDOOR Sensor, werkseitig im Türblatt montiert
Stromversorgung	Netzteil in der Zarge, Stößelkontakt überträgt den Strom zum Schloss und Sensor
Öffnungsmedium	App (Smartphone), KIWI Transponder, Schlüssel
TB-Maße stumpf (bxh)	834 - 1209 x 1722 - 2222
Kürzbarkeit	15mm
Dicke	ca. 51,5mm
Flächengewicht	ca. 36,0 kg/m²
Innenlage	Sandwicheinlage
Rahmen	Massivholzrahmen mit aufrechtem Stabilisator
Absperrung	doppelte HDF-Platte
Falz	stumpf mit Gegenfäzlung
Kantenprofil	Eckig E
Bodendichtung	absenkbare Bodendichtung
Schloss	Einsteckschloss mit Panikfunktion und Doppelstulp, kabelgebunden (8/65/72)
Schließzylinder	alle Profilzylinder nach DIN 18252 / EN1303 (bauseits)
Bänder	Anschraubband mit 160mm Bandlänge, matt vernickelt
Drückergarnitur	Garant- Schutzbeschlag (Drücker - Drücker), Innenseite U-Form
Kennzeichnung	gemäß Zulassung, Typenschild im Falz auf der Bandseite
Oberflächenart TB	[] Lack, [] G-TEC®, [] Weiß Grundiert, [] CPL, [] Dekor, [] HPL
Oberfläche TB lt. Produktsortiment	_____
Türtyp lt. Produktsortiment	_____
Abmessungen (bxh)	_____ x _____

Konstruktionsmerkmale Zarge

Zarge	Holzzarge sturzhoch für 1-flügelige Türen
Material	Futterteile aus 22mm, Bekleidungen aus 12mm Spanplatte
Verstellbereich	Zierbekleidung mit Wandstärkenausgleich -10 bis +10 mm
Schließblech	Flachschließblech aus Edelstahl
Bandaufnahme	Aufnahmeelement für Objektbänder, verstärkt, 3D-Verstellung
Dichtung	eingezogenes akustisches Dichtungsprofil
Kantenform	[] Eckig E, [] Rund R, [] kleine Rundkante KR
Wandstärke	[] 100, [] 125, [] 145, [] 165, [] 185, [] 205, [] 225, [] 245, [] 270, [] 290, [] 310, [] 330
Oberflächenart Zarge	[] Lack, [] G-TEC®, [] Weiß Grundiert, [] CPL, [] Dekor, [] HPL
Oberfläche Zarge lt. Produktsortiment	_____
Abmessungen (bxhxWS)	_____ x _____ x _____

