


# GARANT Türenhandbuch

## Türenhandbuch


### Funktionstüren

#### Feuchtraum » Türblatt + Stahlzarge (2-flg.)

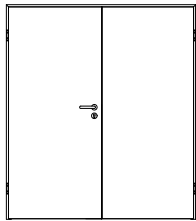




gefälzt
Seite 3



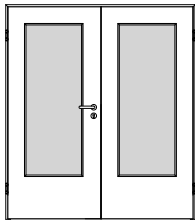
stumpf
Seite 8



300-100-402-100\_Ansicht.ccd

FR-RS BA M

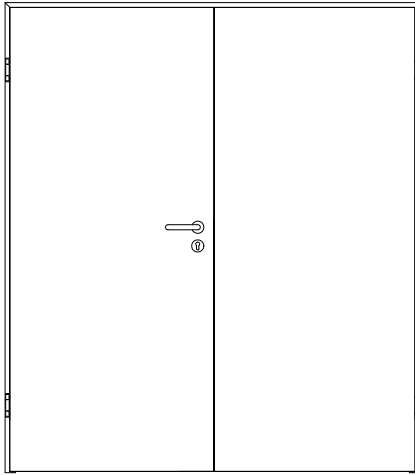
Seite 4



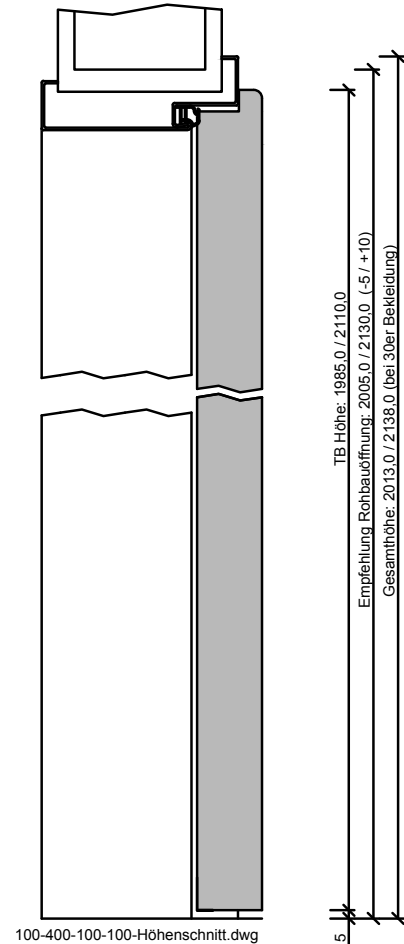
301-100-402-100\_Ansicht.ccd

FR-VS-LA BA M

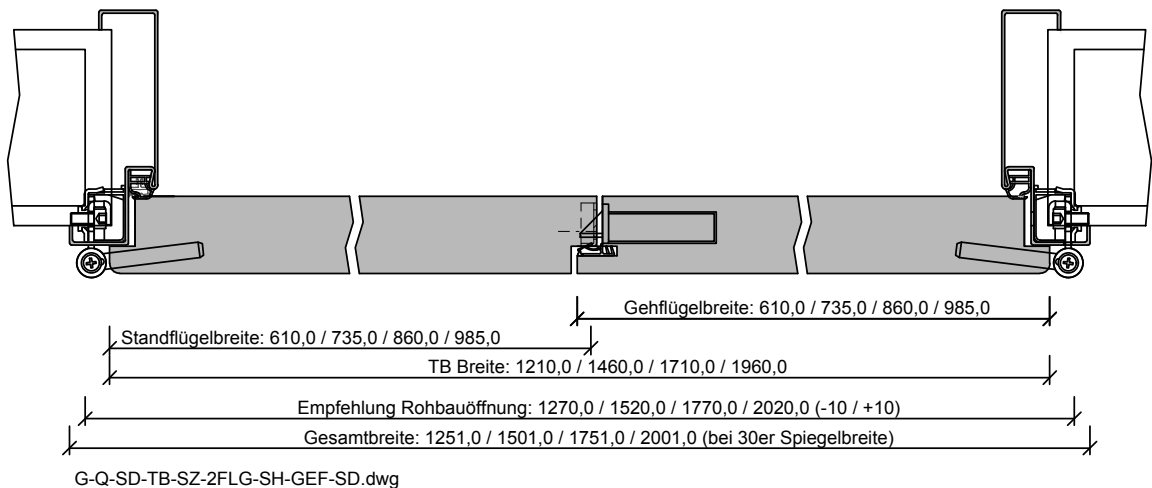
Seite 6



300-100-402-100\_Ansicht.tcd



100-400-100-100-Höhenschnitt.dwg



G-Q-SD-TB-SZ-2FLG-SH-GEF-SD.dwg



## Türenhandbuch » Funktionstüren » Feuchtraum » Türblatt + Stahlzarge (2-flg.) » gefälzt » FR-RS BA M

**Klassifizierung:**

Feuchtraum	Feuchtraumtür laut Prüfbericht Nr.16/03-A092-K2
Klimaklasse	KK1 (Prüfklima a nach DIN EN 1121)
Beanspruchungsgruppe	Klasse M
LGA-Schadstoffgeprüft	Zertifikats-Nr.: LH 60096531 0001

**Garant-Produktsortiment:**

Normelemente	TB-glatt
Designtüren Aura, Corona	[ ] C700, [ ] C800
Stilltüren	nicht möglich

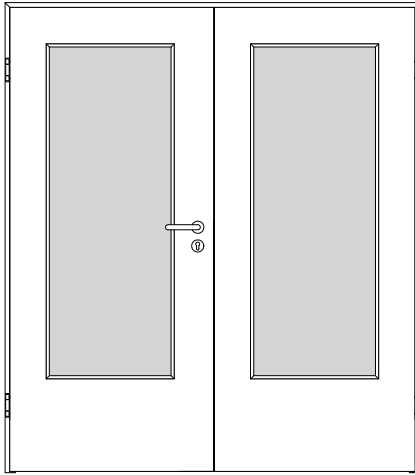
**Konstruktionsmerkmale Türblatt:**

Türblatt:	Feuchtraumtür, Kartonverpackt
TB-Maße gefälzt (BxH):	1210 - 2460 x 1735 - 2235
Kürzbarkeit:	20mm
Dicke:	ca.40,0mm
Flächengewicht:	ca. 15,5 kg/m²
Innenlage:	Röhrenspaneinlage
Rahmen:	MDF-Rahmen (feuchtebeständig), unten 2-fach
Absperrung:	Feuchtraum- HDF- Platte 3,0mm
Falz:	gefälzt (3-seitig 13x25,5), mittig mit Gegenfalz
Falzkante	mit Kantenbeschichtung
Schloss:	BB-Schloss nach DIN 18251 (8/55/72)
Schließblech:	Schließblech im Standflügel
Kantenprofil:	[ ] Eckig E, [ ] Rund R, [ ] Premiumkante PK2
Bänder:	Einbohrband 2-teilig, vernickelt
Kennzeichnung	gemäß Prüfzeugnis, Typenschild im Falz auf der Bandseite
Oberflächenart:	[ ] CPL, [ ] Schichtstoff 0,8 mm
Oberfläche:	lt. Garant-Produktsortiment
Oberfläche TB lt. Produktsortiment:	_____
Türtyp lt. Produktsortiment	_____
Abmessungen: (BxH)	---- x ----

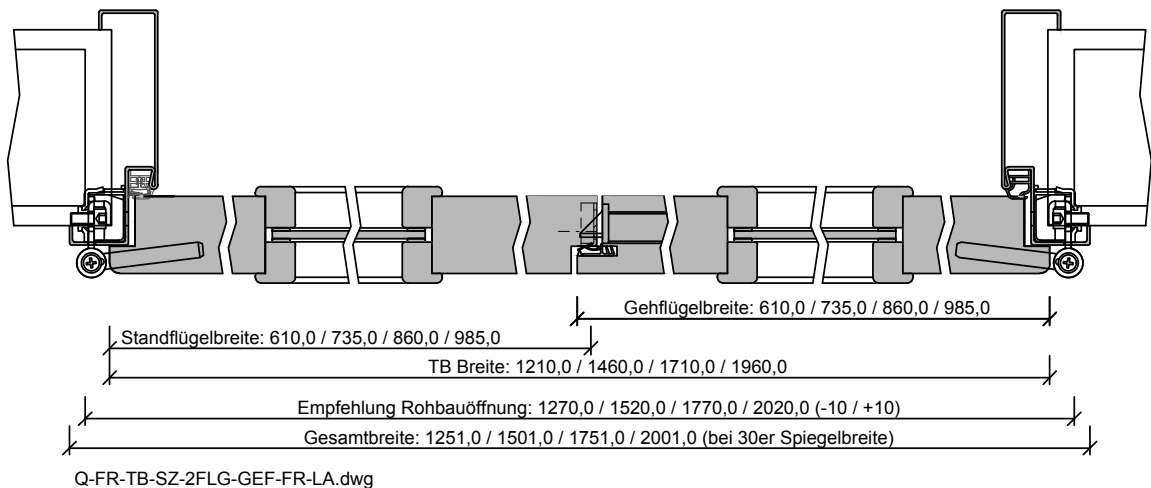
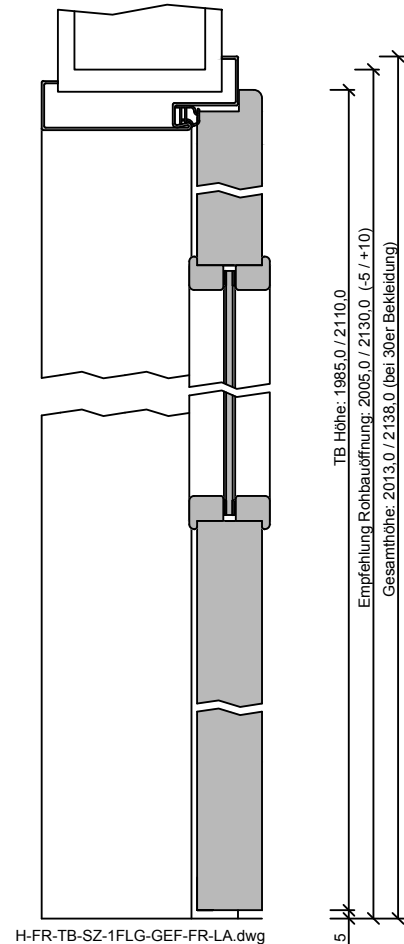
**Konstruktionsmerkmale Zarge:**

Typ	Stahlzarge sturzhoch für 2-flügelige Türen
Material	Stahlzarge, Materialstärke 1,5mm
Eckverbindung	Eckverbindung verschweißt
Bandaufnahme	Hinterschweißtasche für Stahlzargen mit Klemmverbindung
Bandrahmenteil	Rahmenteil für 3-teilige Bänder an Stahlzargen, vernickelt
Dichtung	lose beigelegtes elastisches Dichtungsprofil
Kantenform	Rund R
Wandstärke	[ ] >=100, [ ] Eckzarge
Oberflächenart	grundiert
Oberfläche Zarge lt. Produktsortiment:	_____
Abmessungen (BxHxWS)	---- x ---- x ----





301-100-402-100\_Ansicht.tcd



## Türenhandbuch » Funktionstüren » Feuchtraum » Türblatt + Stahlzarge (2-flg.) » gefälzt » FR-VS-LA BA M

**Klassifizierung:**

Feuchtraum	Feuchtraumtür laut Prüfbericht Nr.16/03-A091-K2
Klimaklasse	KK1 (Prüfklima a nach DIN EN 1121)
Beanspruchungsgruppe	Klasse M
LGA-Schadstoffgeprüft	Zertifikats-Nr.: LH 60096531 0001

**Garant-Produktsortiment:**

Normelemente	[ ] TB-LA, [ ] TB-LA2, [ ] TB-LA3, [ ] TB-LA4-S/M/B, [ ] TB-LA5-S/M/B, TB-LA6, [ ] TB-LA10, [ ] TB-LA11
Designtüren Aura, Corona	nicht möglich
Stilltüren	nicht möglich

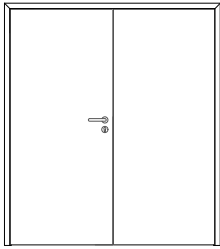
**Konstruktionsmerkmale Türblatt:**

Türblatt:	Feuchtraumtür, Kartonverpackt
TB-Maße gefälzt (BxH):	1210 - 2460 x 1735 - 2235
Kürzbarkeit:	20mm
Dicke:	ca.40,0mm
Flächengewicht:	ca. 23,0 kg/m² (je nach Variante und Lichtausschnitt)
Innenlage:	Vollspaneinlage VS1
Rahmen:	MDF-Rahmen (feuchtebeständig), unten 2-fach
Absperrung:	Feuchtraum- HDF- Platte 3,0mm
Falz:	gefälzt (3-seitig 13x25,5), mittig mit Gegenfalz
Falzkante	mit Kantenbeschichtung
Schloss:	BB-Schloss nach DIN 18251 (8/55/72)
Schließblech:	Schließblech im Standflügel
Kantenprofil:	[ ] Eckig E, [ ] Rund R, [ ] Premiumkante PK2
Bänder:	Einbohrband 2-teilig, vernickelt
Kennzeichnung	gemäß Prüfzeugnis, Typenschild im Falz auf der Bandseite
Lichtausschnitt:	[ ] LA, [ ] LA2, [ ] LA3, [ ] LA4 S/M/B, [ ] LA5 S/M/B, [ ] LA6, [ ] LA10, [ ] LA11
Leiste:	Leiste Typ G35 (fertig montiert) in Edelstahloptik
Glas:	ESG 4 mm
Glasdesign:	verschiedene Ornament- und Designgläser auf Anfrage
Oberflächenart:	[ ] CPL, [ ] Schichtstoff 0,8 mm
Oberfläche:	lt. Garant-Produktsortiment
Oberfläche TB lt. Produktsortiment:	_____
Türtyp lt. Produktsortiment	_____
Abmessungen: (BxH)	---- x ----

**Konstruktionsmerkmale Zarge:**

Typ	Stahlzarge sturzhoch für 2-flügelige Türen
Material	Stahlzarge, Materialstärke 1,5mm
Eckverbindung	Eckverbindung verschweißt
Bandaufnahme	Hinterschweißtasche für Stahlzargen mit Klemmverbindung
Bandrahmenteil	Rahmenteil für 3-teilige Bänder an Stahlzargen, vernickelt
Dichtung	lose beigelegtes elastisches Dichtungsprofil
Kantenform	Rund R
Wandstärke	[ ] >=100, [ ] Eckzarge
Oberflächenart	grundiert
Oberfläche Zarge lt. Produktsortiment:	_____
Abmessungen (BxHxWS)	---- x ---- x ---






A\_G\_SD\_TB-S2-ZFLG\_SH\_STU\_SD.dwg

FR-RS BA M

Seite 9




A\_G\_SD\_TB-S2-ZFLG\_SH\_STU\_SD-LA.dwg

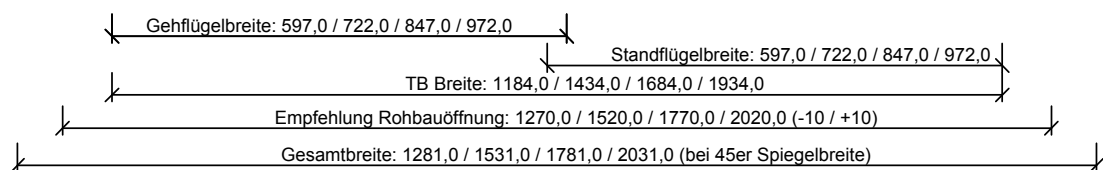
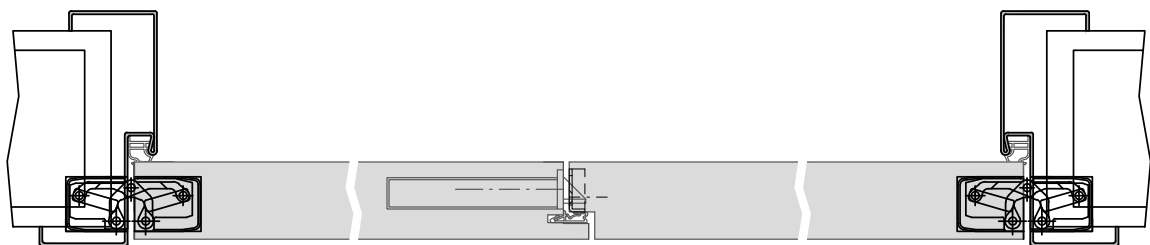
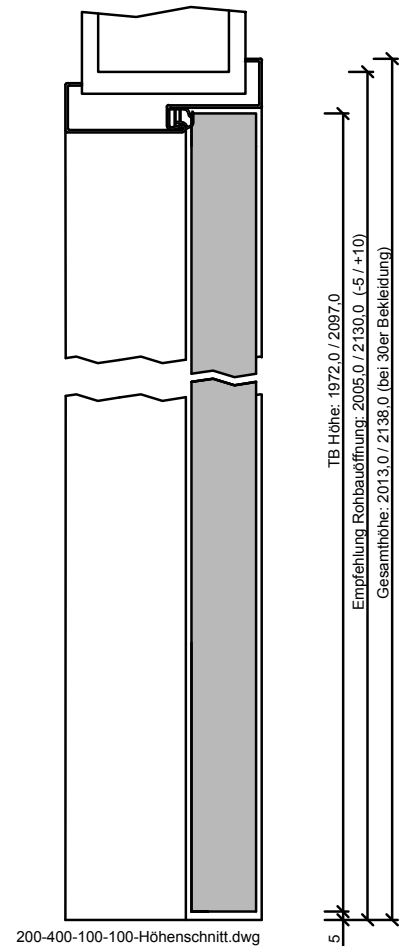
FR-VS-LA BA M

Seite 11





A\_G\_SD\_TB-SZ-2FLG\_SH\_STU\_SD.dwg



Q\_G\_SD\_TB-SZ-2FLG\_SH\_STU\_SD.dwg



## Türenhandbuch » Funktionstüren » Feuchtraum » Türblatt + Stahlzarge (2-flg.) » stumpf » FR-RS BA M

**Klassifizierung:**

Feuchtraum	Feuchtraumtür laut Prüfbericht Nr.16/03-A092-K2
Klimaklasse	KK1 (Prüfklima a nach DIN EN 1121)
Beanspruchungsgruppe	Klasse M
LGA-Schadstoffgeprüft	Zertifikats-Nr.: LH 60096531 0001

**Garant-Produktsortiment:**

Normelemente	TB-glatt
Designtüren Aura, Corona	[ ] C700, [ ] C800
Stilltüren	nicht möglich

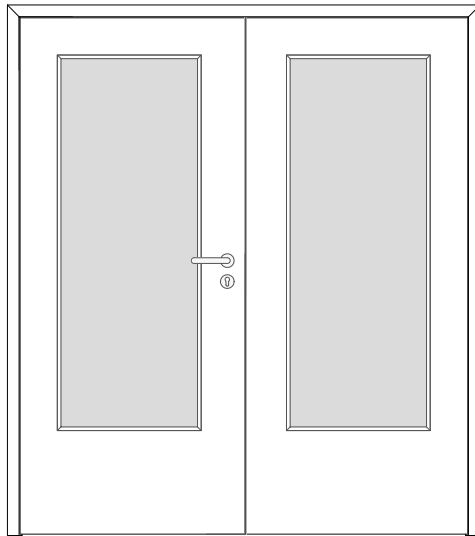
**Konstruktionsmerkmale Türblatt:**

Türblatt:	Feuchtraumtür, Kartonverpackt
TB-Maße stumpf (BxH):	1184 - 2434 x 1722 - 2222
Kürzbarkeit:	20mm
Dicke:	ca.40,0mm
Flächengewicht:	ca. 15,5 kg/m²
Innenlage:	Röhrenspaneinlage
Rahmen:	MDF-Rahmen (feuchtebeständig), unten 2-fach
Absperrung:	Feuchtraum- HDF- Platte 3,0mm
Falz:	stumpf, mittig mit Gegenfalz
Falzkante	mit Kantenbeschichtung
Schloss:	BB-Schloss nach DIN 18251 (8/55/72)
Schließblech:	Schließblech im Standflügel
Kantenprofil:	[ ] Eckig E, [ ] Premiumkante PK2
Bänder:	Fräsung für verdeckt liegende Bänder
Kennzeichnung	gemäß Prüfzeugnis, Typenschild im Falz auf der Bandseite
Oberflächenart:	[ ] CPL, [ ] Schichtstoff 0,8 mm
Oberfläche:	lt. Garant-Produktsortiment
Oberfläche TB lt. Produktsortiment:	_____
Türtyp lt. Produktsortiment	_____
Abmessungen: (BxH)	---- x ----

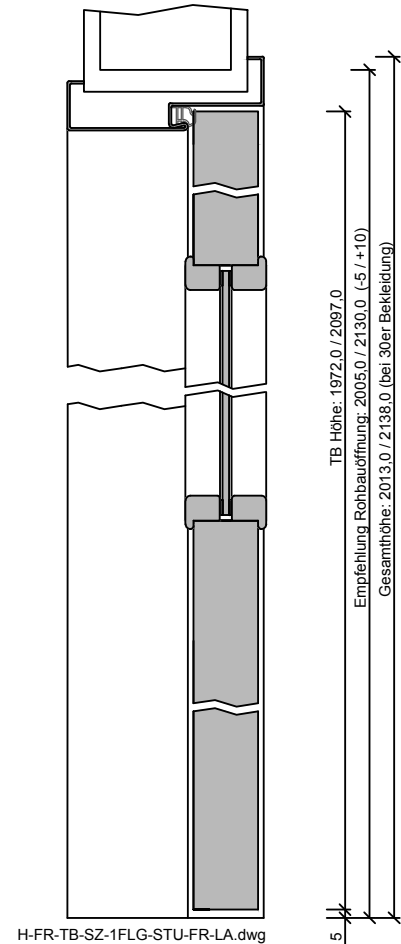
**Konstruktionsmerkmale Zarge:**

Typ	Stahlzarge sturzhoch für 2-flügelige Türen
Material	Stahlzarge, Materialstärke 1,5mm
Eckverbindung	Eckverbindung verschweißt
Bandaufnahme	Bandaufnahmen für verdeckt liegende Bänder
Bandrahmenteil	Verdeckte Bänder Lose beigelegt
Dichtung	lose beigelegtes elastisches Dichtungsprofil
Kantenform	Rund R
Wandstärke	[ ] >=100, [ ] Eckzarge
Oberflächenart	grundiert
Oberfläche Zarge lt. Produktsortiment:	_____
Abmessungen (BxHxWS)	---- x ---- x ----

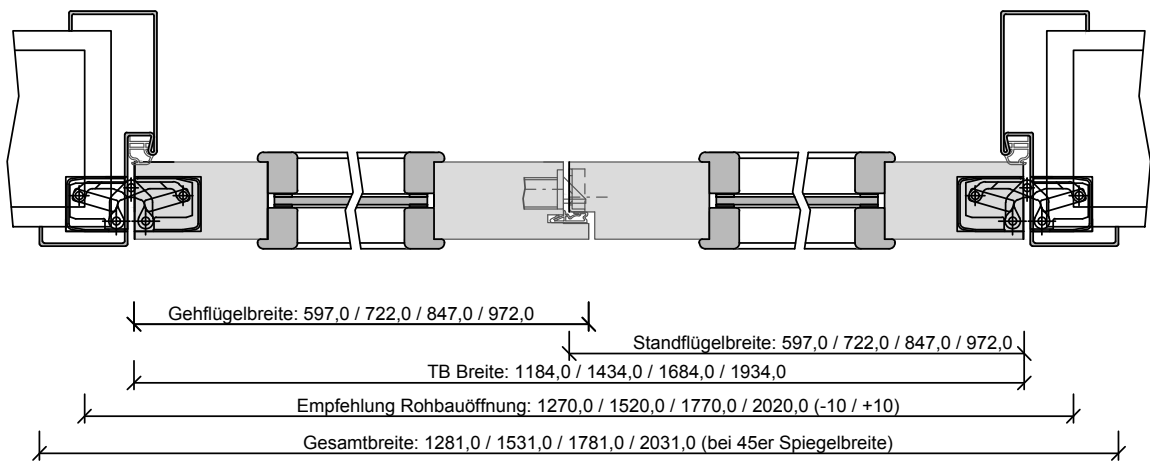




A\_G\_SD\_TB-SZ-2FLG\_SH\_STU\_SD-LA.dwg



H-FR-TB-SZ-1FLG-STU-FR-LA.dwg



Q-FR-TB-SZ-2FLG-STU-FR-LA.dwg



## Türenhandbuch » Funktionstüren » Feuchtraum » Türblatt + Stahlzarge (2-flg.) » stumpf » FR-VS-LA BA M

**Klassifizierung:**

Feuchtraum	Feuchtraumtür laut Prüfbericht Nr.16/03-A091-K2
Klimaklasse	KK1 (Prüfklima a nach DIN EN 1121)
Beanspruchungsgruppe	Klasse M
LGA-Schadstoffgeprüft	Zertifikats-Nr.: LH 60096531 0001

**Garant-Produktsortiment:**

Normelemente	[ ] TB-LA, [ ] TB-LA2, [ ] TB-LA3, [ ] TB-LA4-S/M/B, [ ] TB-LA5-S/M/B, TB-LA6, [ ] TB-LA10, [ ] TB-LA11
Designtüren Aura, Corona	nicht möglich
Stilltüren	nicht möglich

**Konstruktionsmerkmale Türblatt:**

Türblatt:	Feuchtraumtür, Kartonverpackt
TB-Maße stumpf (BxH):	1184 - 2434 x 1722 - 2222
Kürzbarkeit:	20mm
Dicke:	ca.40,0mm
Flächengewicht:	ca. 23,0 kg/m² (je nach Variante und Lichtausschnitt)
Innenlage:	Vollspaneinlage VS1
Rahmen:	MDF-Rahmen (feuchtebeständig), unten 2-fach
Absperrung:	Feuchtraum- HDF- Platte 3,0mm
Falz:	stumpf, mittig mit Gegenfalz
Falzkante	mit Kantenbeschichtung
Schloss:	BB-Schloss nach DIN 18251 (8/55/72)
Schließblech:	Schließblech im Standflügel
Kantenprofil:	[ ] Eckig E, [ ] Premiumkante PK2
Bänder:	Fräsung für verdeckt liegende Bänder
Kennzeichnung	gemäß Prüfzeugnis, Typenschild im Falz auf der Bandseite
Lichtausschnitt:	[ ] LA, [ ] LA2, [ ] LA3, [ ] LA4 S/M/B, [ ] LA5 S/M/B, [ ] LA6, [ ] LA10, [ ] LA11
Leiste:	Leiste Typ G35 (fertig montiert) in Edelstahloptik
Glas:	ESG 4 mm
Glasdesign:	verschiedene Ornament- und Designgläser auf Anfrage
Oberflächenart:	[ ] CPL, [ ] Schichtstoff 0,8 mm
Oberfläche:	lt. Garant-Produktsortiment
Oberfläche TB lt. Produktsortiment:	_____
Türtyp lt. Produktsortiment	_____
Abmessungen: (BxH)	---- x ----

**Konstruktionsmerkmale Zarge:**

Typ	Stahlzarge sturzhoch für 2-flügelige Türen
Material	Stahlzarge, Materialstärke 1,5mm
Eckverbindung	Eckverbindung verschweißt
Bandaufnahme	Bandaufnahmen für verdeckt liegende Bänder
Bandrahmenteil	Verdeckte Bänder Lose beigelegt
Dichtung	lose beigelegtes elastisches Dichtungsprofil
Kantenform	Rund R
Wandstärke	[ ] >=100, [ ] Eckzarge
Oberflächenart	grundiert
Oberfläche Zarge lt. Produktsortiment:	_____
Abmessungen (BxHxWS)	---- x ---- x ----

