


GARANT Türenhandbuch

Türenhandbuch

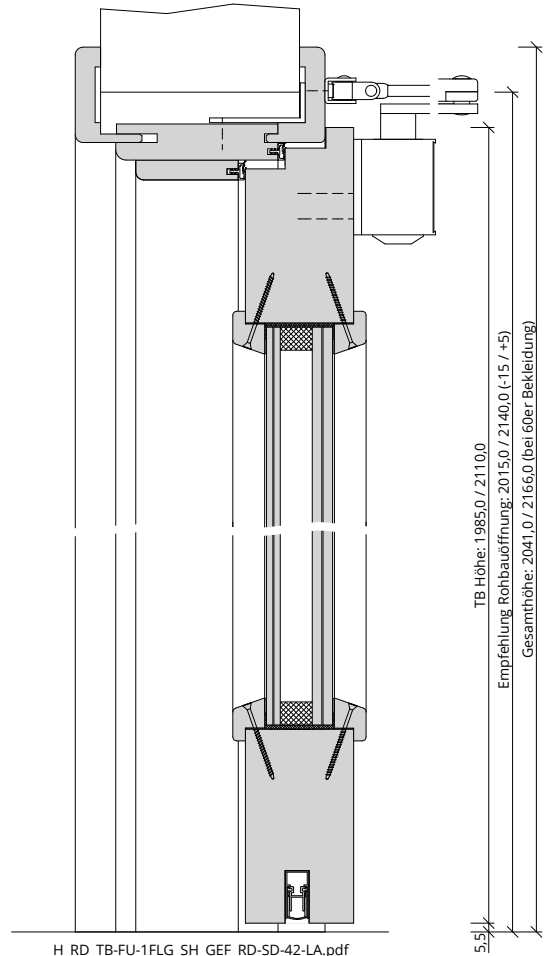
Funktionstüren » Rauchschutz

Türblatt + Holzzarge (1-flg.) » Sturzhoch (Typ 1) » gefälzt » RD1-VRS/67-LA

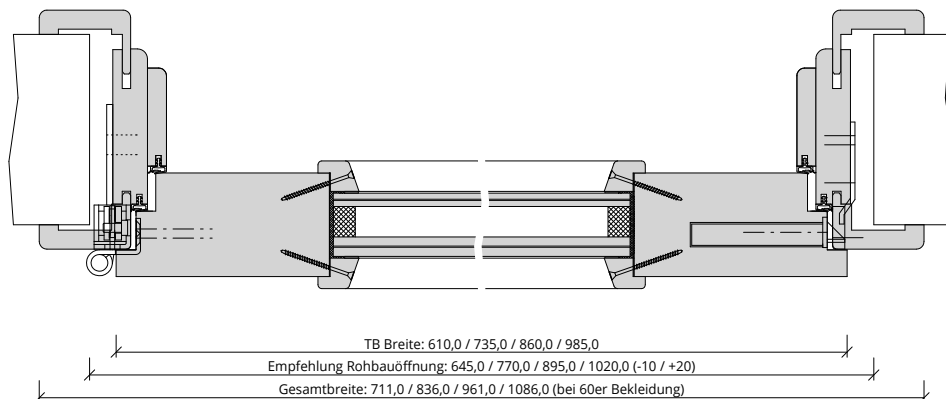




A_RD_TB-FU-1FLG_SH_GEF_RD-SD-42-LA.pdf



H_RD_TB-FU-1FLG_SH_GEF_RD-SD-42-LA.pdf



Q_RD_TB-FU-1FLG_SH_GEF_RD-SD-42-LA.pdf



Türenhandbuch » Funktionstüren » Rauchschutz » Türblatt + Holzarge (1-flg.) » Sturzhoch (Typ 1) » gefälzt » RD1-VRS/67-LA BA S SK3

Klassifizierung:

Rauchschutz	RS1 nach DIN 18095
Schallschutz	Rw,P >= 42dB nach DIN 4109
Klimaklasse	KK2 (Prüfklima b nach DIN EN 1121) (optional KK3 möglich)
PEFC	85% PEFC ZERTIFIZIERT DINC-PEFC-COC-000620 (je nach Oberfläche)

Garant-Produktsortiment:

Normelemente	[] TB-DA, [] TB-DQ, [] DIN-LA, [] TB-LA1 (Sonder) mittig, [] TB-LA3 (Sonder) mittig, [] Bullauge Edelstahl Ø >= 450,0
Designtüren Aura, Corona	nicht möglich
Profiltüren RIVA, Como, Parma, Milano	nicht möglich
Stilltüren	nicht möglich
Ganzglastür	nicht möglich

Konstruktionsmerkmale Türblatt:

Türblatt	Rauchschutztür RS1 nach DIN 18095, Kartonverpackt
Beanspruchungsgruppe	Klasse S (RAL MEB-S)
TB-Maße gefälzt (BxH)	610 - 1235 x 1735 - 2235
Kürzbarkeit	20mm
Dicke	ca. 68mm
Flächengewicht	ca. 37,0 kg/m² (je nach Variante und Lichtausschnitt)
Innenlage	Sandwicheinlage
Rahmen	Massivholzrahmen mit aufrechtem Stabilisator
Absperrung	HDF- Platte
Falz	Doppelfalz (3-seitig 13x25,5 + 13x25,0)
Kantenprofil	[] Eckig EC (Rahmenholz lackiert oder Melaminkante), [] Premiumkante PK2
Bodendichtung	absenkbare Bodendichtung
Schloss	Schloss mit PZ-Stanzung (9/80/72)
Bänder	Anschraubband mit 160mm Bandlänge, matt vernickelt
Drückergarnitur	nach DIN 18273, Kunststoff schwarz, U-Form, lose beigelegt
Türschließer	[] Türschließer mit Scherengestänge, [] Türschließer mit Gleitschiene, [] Innentürschließer (ITS immer mit zweiter Dichtungsebene im Zargenquerstück!)
Kennzeichnung	gemäß Prüfzeugnis, Typenschild im Falz auf der Bandseite
Lichtausschnitt:	LA mit passender Glasleiste (fertig verglast)
Glas	Spezial- Isolierglasscheibe mit VSG- Sicherheitsglas - 41,5mm
Oberflächenart	[] CPL, [] Lack, [] Schichtstoff
Oberfläche	lt. PRÜM-Produktsortiment
Oberfläche TB lt. Produktsortiment	_____
Türtyp lt. Produktsortiment	_____
Abmessungen (BxH)	---- X ----

Konstruktionsmerkmale Zarge:

Typ	Türzarge sturzhoch für 1-flügelige Türen
Material	Futterteile aus 22mm, Bekleidungen aus 12mm Spanplatte
Verstellbereich Zierbekleidung	Wandstärke =100mm: +15/-5mm / Wandstärke >100mm: +10/-10mm
Schließblech	Standard mit Haltetaschen, silberfarben
Bandaufnahme	Aufnahmeelement für Objektbänder, 3D- Verstellung
Hinweis Türschließer	Innentürschließer immer mit zweiter Dichtungsebene im Zargenquerstück!
Dichtung	eingezogenes elastisches Dichtungsprofil
Kantenform	[] Rund RU (60/80mm), [] Eckig EC (50/55/60/80mm)
Wandstärke	[] 100, [] 125, [] 145, [] 165, [] 185, [] 205, [] 225, [] 245, [] 270, [] 290, [] 310, [] 330
Oberflächenart	[] CPL, [] Lack, [] Schichtstoff
Oberfläche Zarge lt. Produktsortiment:	_____
Abmessungen (BxHxWS)	---- X ---- X ----

