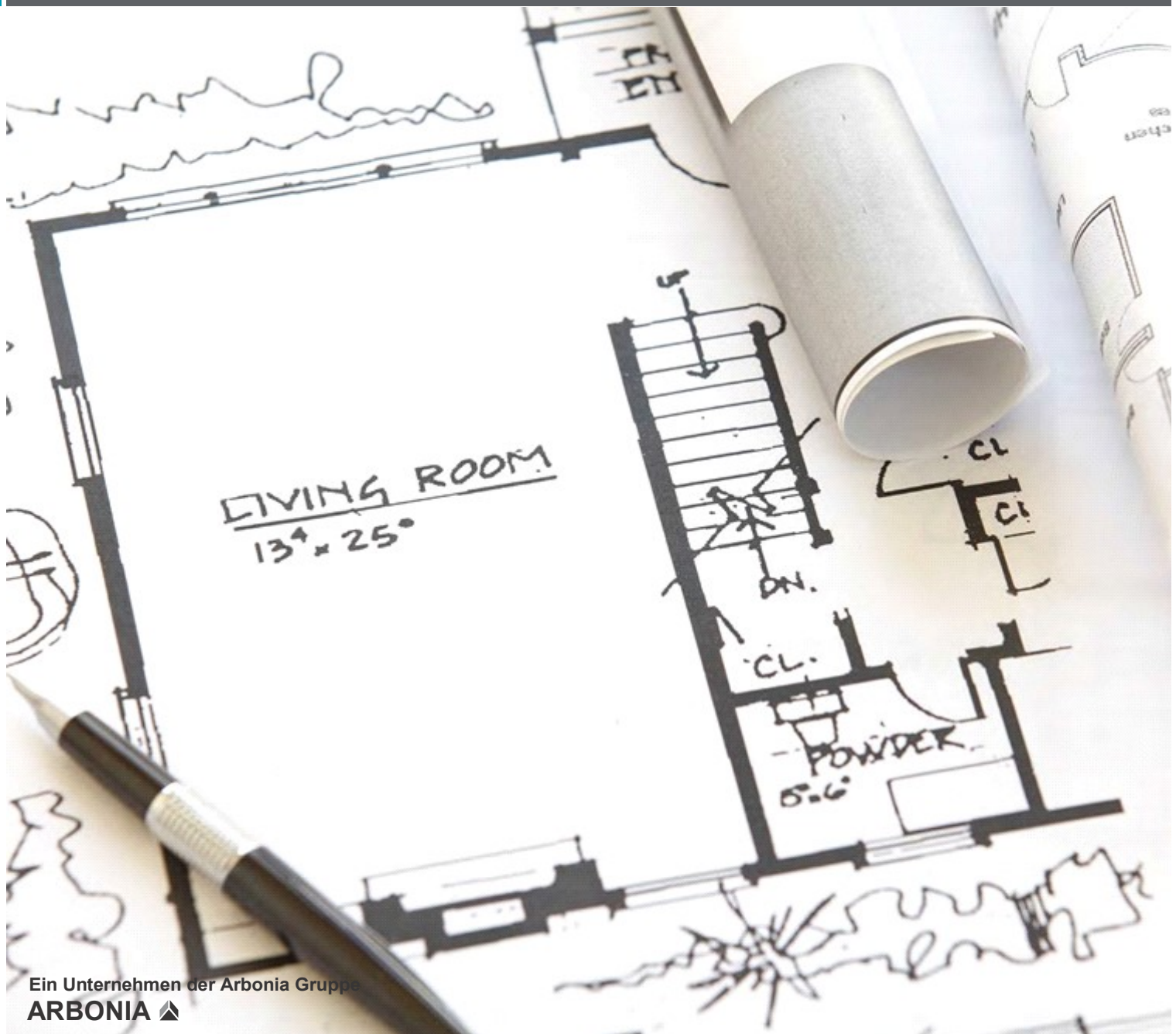



GARANT Türenhandbuch


Türenhandbuch

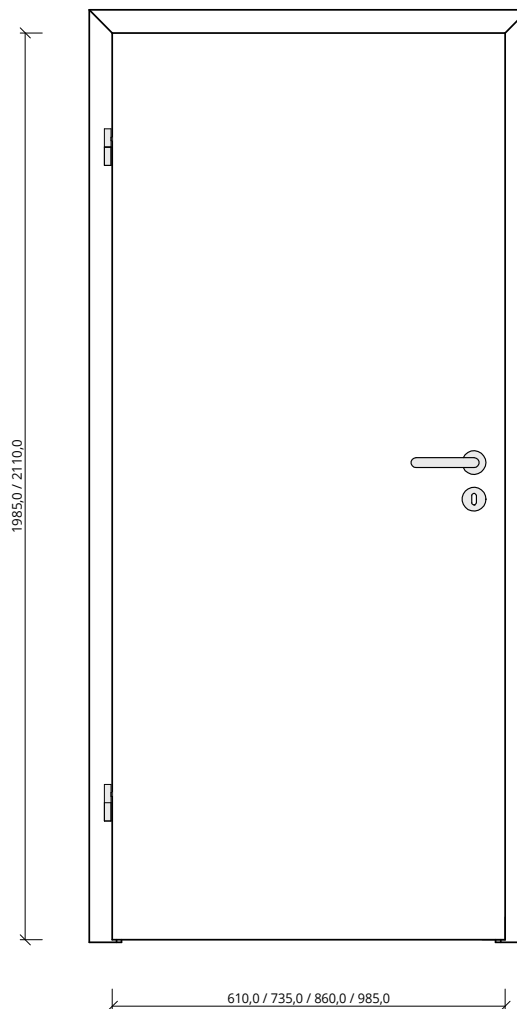
Produktsortiment

BASISTÜREN » BASIS




ohne LA
Seite 3


mit LA
Seite 5



Maße gelten für gefälzte Elemente, bei stumpfen Elementen müssen seitlich und oben 13mm abgezogen werden

Dateiname: PS_Basic_Basic_ohne-LA.pdf



Garant-Produkt:

Design:	Programm: BASISTÜREN - ohne LA
Türblattvarianten:	Drehflügeltür
Zargenvarianten:	Holzzarge

Klassifizierung:

Klimaklasse	KK1 (Prüfklima a nach DIN EN 1121)
Beanspruchungsgruppe	Klasse N (Wabe), M (Röhrenspan)
PEFC	85% PEFC ZERTIFIZIERT DINC-PEFC-COC-000677 (je nach Oberfläche)
LGA-Schadstoffgeprüft	Zertifikats-Nr.: LH 60096531 0001

Mögliche Funktionen:

Klimaklasse	Klimaklasse 1
Feuerschutz	ohne
Rauchschutz	ohne
Einbruchschutz:	ohne
Schallschutz	ohne
Strahlenschutz	ohne
Feuchtraum	ohne
Nassraum	ohne

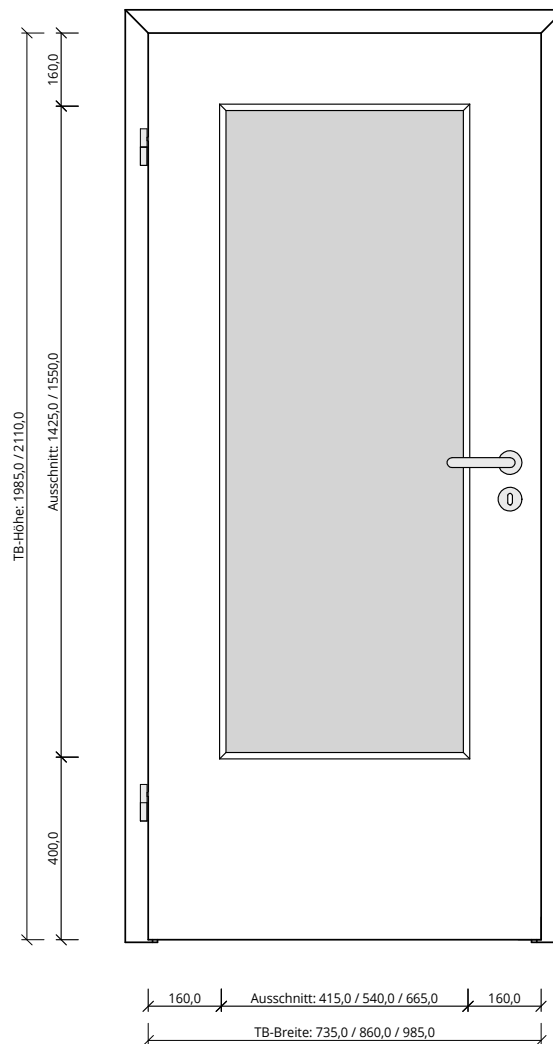
Konstruktionsmerkmale Türblatt:

Türblatt:	Innentür nach DIN 68706, 1-flügelig, einhängfertig nach DIN 18101, Kartonverpackt
TB-Maße gefälzt (BxH):	[] 610, [] 735, [] 860, [] 985 x, [] 1985, [] 2110
TB-Maße stumpf (BxH):	nicht möglich
Kürzbarkeit:	10mm Wabe; 30mm Röhrenspan
Dicke:	ca.39mm
Flächengewicht:	ca. 8,5 kg/m² Wabe; ca. 15,5 kg/m² Röhrenspan
Innenlage:	Wabe; Röhrenspanplatte RS
Rahmen:	MDF-Rahmen
Absperrung:	MDF 3,0mm
Falz:	gefälzt (3-seitig 13x25,5) nach DIN 18101
Kantenprofil:	aufrecht kleine Rundkante (AKR)
Kantenbeschichtung:	mit Kantenbeschichtung
Schloss:	BB-Schloss, silberfarbig
Bänder:	2-teiliges Einbohrband vernickelt
Oberflächenart:	CPL
Oberfläche:	CPL Weißlack 9016
Oberfläche TB lt. Produktsortiment:	_____
Abmessungen: (BxH)	---- X ----

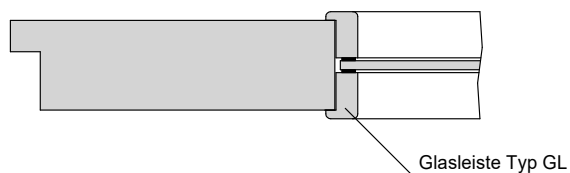
Konstruktionsmerkmale Zarge:

Zarge	passende Holzzarge
Holzzarge:	Holzzarge für 1-flg. Türen, Schließblech silberfarbig, Bandrahmenteil vernickelt
Oberfläche Zarge lt. Produktsortiment:	_____
Abmessungen (BxHxWS):	---- X ---- X ----





Detail Verglasung



Maße gelten für gefälzte Elemente, bei stumpfen Elementen müssen seitlich und oben 13mm abgezogen werden

Dateiname: PS_Basic_Basic_mit-LA.pdf



Garant-Produkt:

Design:	Programm: BASISTÜREN - mit LA
Türblattvarianten:	Drehflügeltür
Zargenvarianten:	Holzzarge

Klassifizierung:

Klimaklasse	KK1 (Prüfklima a nach DIN EN 1121)
Beanspruchungsgruppe	Klasse M
PEFC	85% PEFC ZERTIFIZIERT DINC-PEFC-COC-000677 (je nach Oberfläche)
LGA-Schadstoffgeprüft	Zertifikats-Nr.: LH 60096531 0001

Mögliche Funktionen:

Klimaklasse	Klimaklasse 1
Feuerschutz	ohne
Rauchschutz	ohne
Einbruchschutz:	ohne
Schallschutz	ohne
Strahlenschutz	ohne
Feuchtraum	ohne
Nassraum	ohne

Konstruktionsmerkmale Türblatt:

Türblatt:	Innentür nach DIN 68706, 1-flügelig, einhängfertig nach DIN 18101, Kartonverpackt
TB-Maße gefälzt (BxH):	[] 610, [] 735, [] 860, [] 985 x, [] 1985, [] 2110
TB-Maße stumpf (BxH):	nicht möglich
Kürzbarkeit:	30mm
Dicke:	ca.39mm
Flächengewicht:	ca. 12,0 kg/m² (abhängig von Größe und Glas)
Innenlage:	Vollspanplatte VS
Rahmen:	MDF-Rahmen
Absperrung:	MDF 3,0mm
Falz:	gefälzt (3-seitig 13x25,5) nach DIN 18102
Kantenprofil:	aufrecht kleine Rundkante (AKR)
Kantenbeschichtung:	mit Kantenbeschichtung
Schloss:	BB-Schloss, silberfarbig
Bänder:	2-teiliges Einbohrband vernickelt
Lichtausschnitt:	Lichtausschnitt VL1
Leiste:	Glasrahmen
Oberflächenart:	CPL
Oberfläche:	CPL Weißlack 9016
Oberfläche TB lt. Produktsortiment:	_____
Abmessungen: (BxH)	_____ x _____

Konstruktionsmerkmale Zarge:

Zarge	passende Holzzarge
Holzzarge:	Holzzarge für 1-flg. Türen, Schließblech silberfarbig, Bandrahmenteil vernickelt
Oberfläche Zarge lt. Produktsortiment:	_____
Abmessungen (BxHxWS):	_____ x _____ x _____

