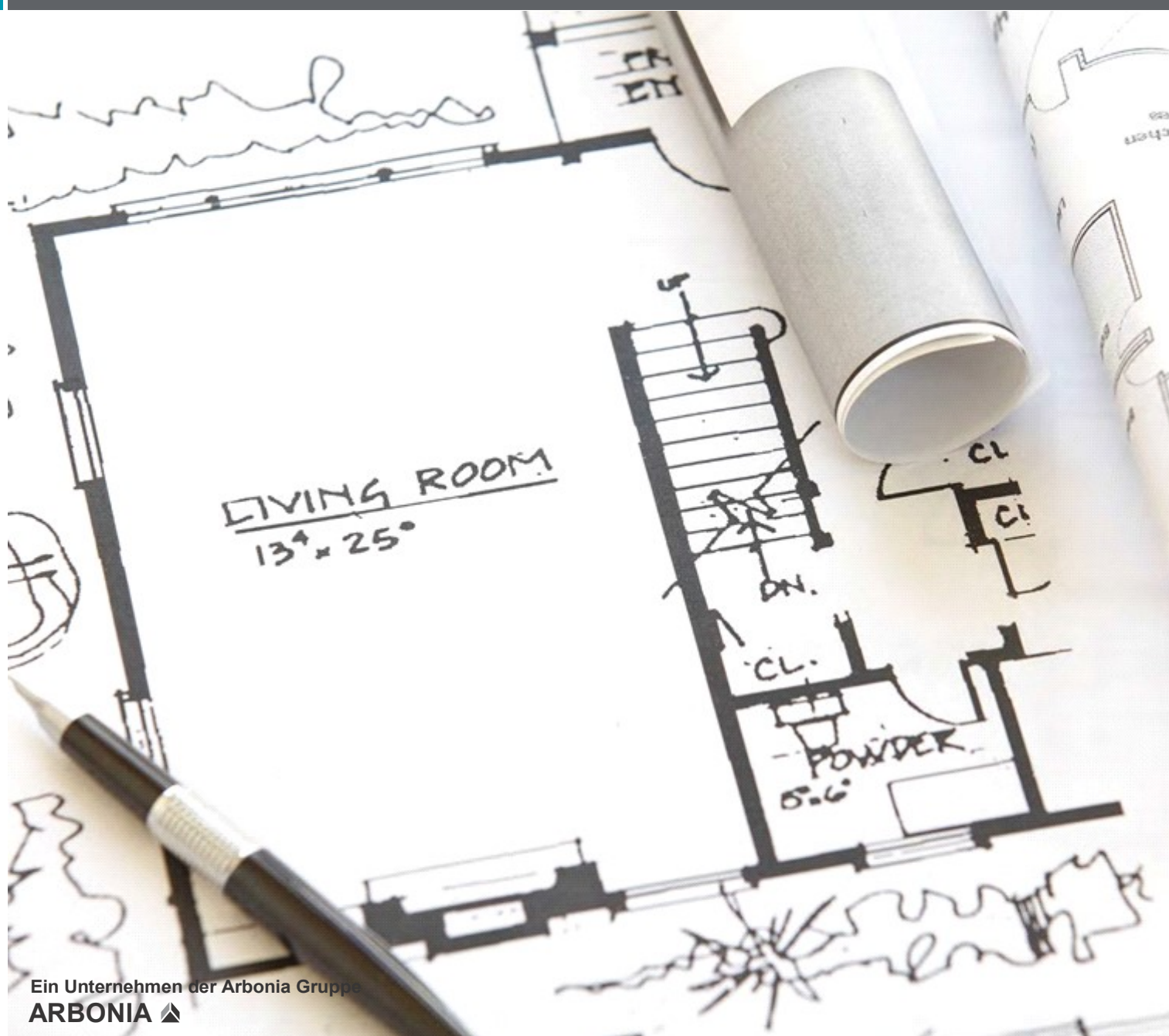


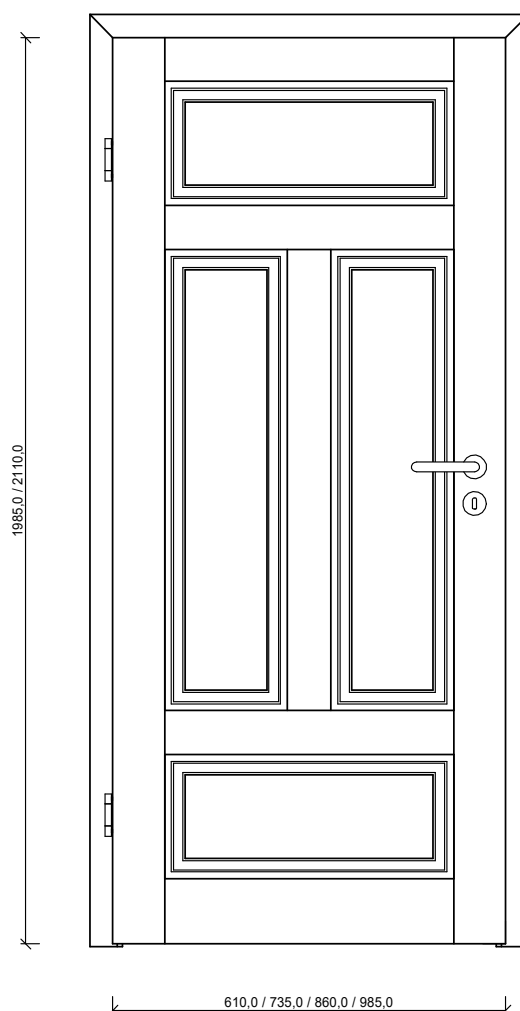
GARANT Türenhandbuch

Türenhandbuch

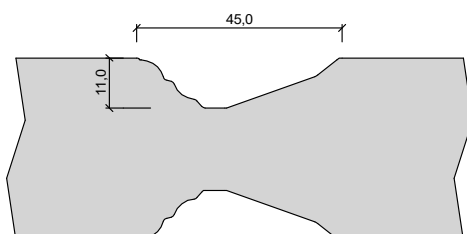
Produktsortiment » PROFILTÜREN

COMO » CK1

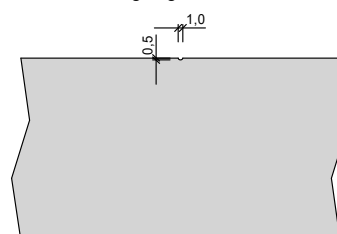




Detail Profil COMO



Detail Brüstungsfuge



Maße gelten für gefälzte Elemente, bei stumpfen Elementen müssen seitlich und oben 13mm abgezogen werden

Dateiname: 0034-PS_Elegance_CK1.pdf



Garant-Produkt:

Design:	Programm: PROFILTÜR NPT - Typ COMO CK1
Beschreibung:	Profiltür mit eingepprägten Füllungen
Türblattvarianten:	[] Drehflügeltür, [] Schiebetür Line, [] Schiebetür Line mit Inlay, [] Schiebetür Limatic, [] Schiebetür Basic
Zargenvarianten:	[] Türfutter, [] Blendrahmen, [] Blockrahmen, [] Stahlzarge

Klassifizierung:

Klimaklasse	KK1 (Prüfklima a nach DIN EN 1121)
Beanspruchungsgruppe	Klasse M
PEFC	85% PEFC ZERTIFIZIERT DINC-PEFC-COC-000677 (je nach Oberfläche)
FSC®	auf Anfrage möglich
LGA-Schadstoffgeprüft	Zertifikats-Nr.: LH 60096531 0001

Mögliche Funktionen:

Klimaklasse	[] Klimaklasse 1, [] Klimaklasse 3
Feuerschutz	ohne
Rauchschutz	ohne
Einbruchschutz:	ohne
Schallschutz	[] ohne, [] SK1 (Rw,P=32dB), [] SK2 (Rw,P=37dB), [] SK3 (Rw,P=42dB)
Wärmeschutz	ohne
Strahlenschutz	ohne
Feuchtraum	ohne
Nassraum	ohne

Konstruktionsmerkmale Türblatt:

Türblatt:	Innentür nach DIN 68706, 1-flügelig, einhängfertig nach DIN 18101, Kartonverpackt
TB-Maße gefälzt (BxH):	[] 610, [] 735, [] 860, [] 985 x, [] 1985, [] 2110
TB-Maße stumpf (BxH):	[] 584, [] 709, [] 834, [] 959 x, [] 1972, [] 2097
2-flg. TB-Maße gefälzt (BxH):	[] 1210, [] 1460, [] 1710, [] 1960 x, [] 1985, [] 2110
2-flg. TB-Maße stumpf (BxH):	[] 1184, [] 1434, [] 1684, [] 1934 x, [] 1972, [] 2097
Kürzbarkeit:	[] 50mm, [] mit Bodendichtung 20mm
Dicke:	ca.39mm
Flächengewicht:	ca. 18,5 kg/m²
Innenlage:	Röhrenspanplatte RS
Rahmen:	MDF-Rahmen, unten 2-fach
Absperrung:	HDF- Platte 3mm (geprägte Deckplatte)
Falz:	[] gefälzt (3-seitig 13x25,5) nach DIN 18101, [] stumpf
Kantenprofil:	[] Rund, [] kleine Rundkante, [] Stumpf
Kantenbeschichtung:	mit Kantenbeschichtung
Schloss:	[] BB-Schloss, [] WC-Schloss, [] PZ-Schloss
Bänder:	[] 2-teiliges Einbohrband (gefälzt), [] verdeckt liegendes Band (stumpf)
Oberflächenart:	Lack
Oberfläche:	[] Weißlack 9010, [] Weißlack 9016
Oberfläche TB lt. Produktsortiment:	_____
Abmessungen: (BxH)	---- X ----

Konstruktionsmerkmale Zarge:

Zarge	passende Zarge aus Holz oder Stahl
Holzzarge:	Holzzarge für 1- oder 2-flügelige Türen, Schließblech, Bandrahmenteil
Blendrahmen:	Blendrahmen für 1- oder 2-flügelige Türen, Schließblech, Bandrahmenteil
Blockrahmen:	Blockrahmen für 1- oder 2-flügelige Türen, Schließblech, Bandrahmenteil
Stahlzarge:	Stahlzarge für 1- oder 2-flügelige Türen, Schließlochstanzung, Bandrahmenteil
Oberfläche Zarge lt. Produktsortiment:	_____
Abmessungen (BxHxWS):	---- X ---- X ----

