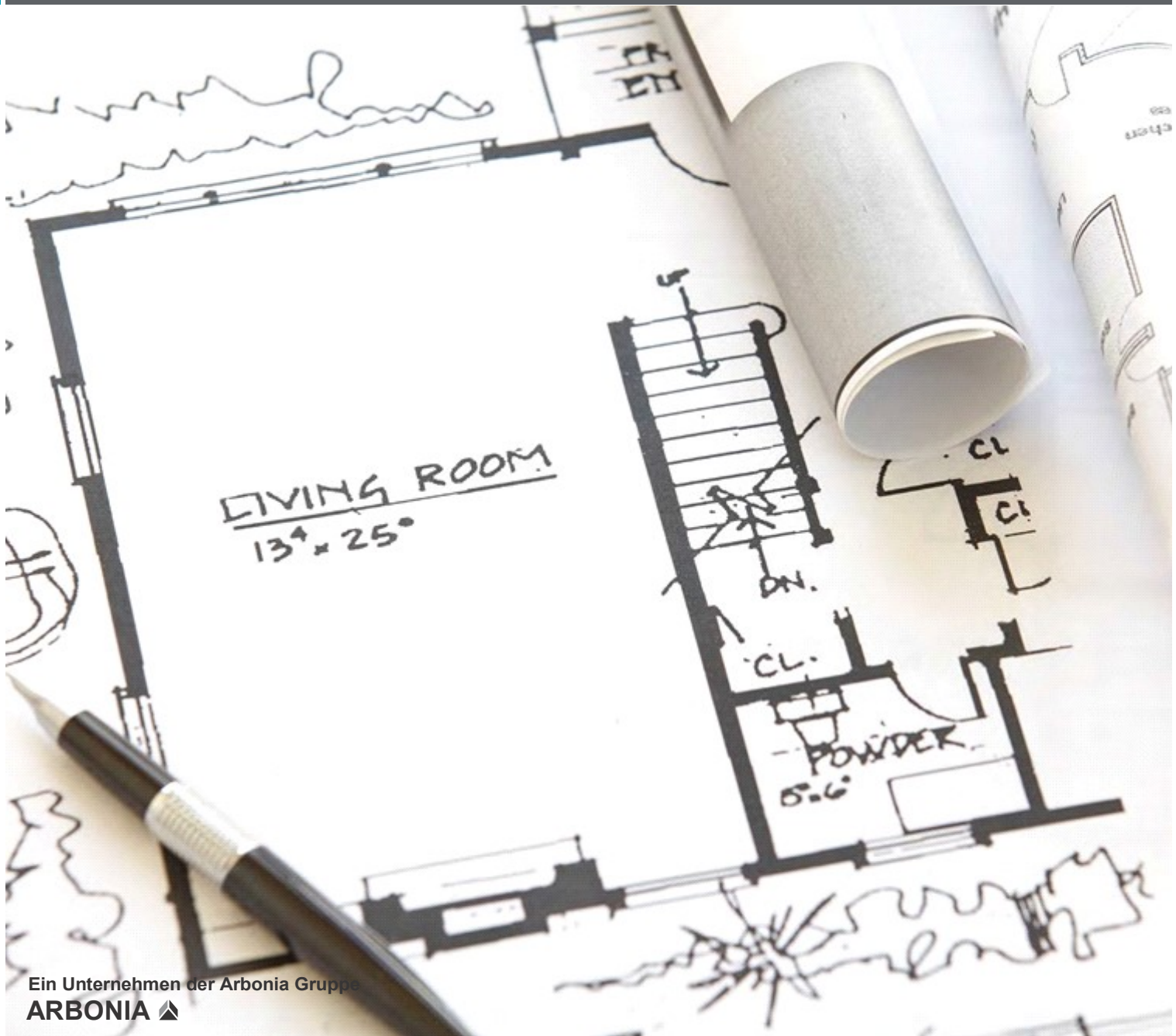



# GARANT Türenhandbuch

## Türenhandbuch


### Normtüren » Durchgangsfutter



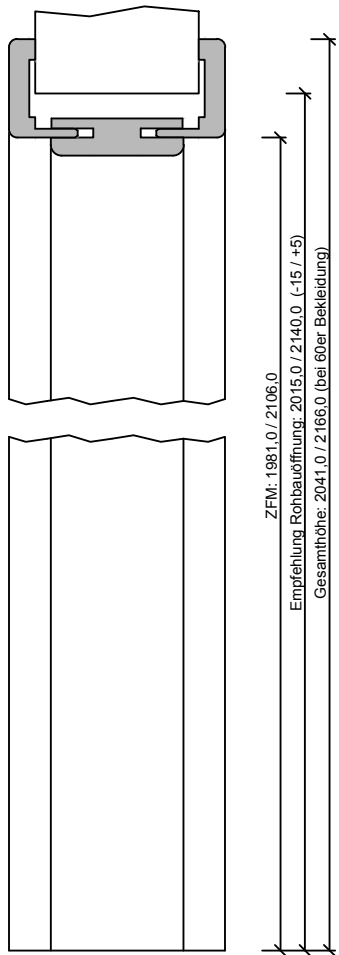


Durchgangsfutter


Seite 3



700-103-107-100\_Ansicht.tcd



400-163-100-100-Höhenschnitt.dwg



700-702-163-100-Querschnitt.tcd



**Klassifizierung:**

PEFC 85% PEFC ZERTIFIZIERT DINC-PEFC-COC-000677 (je nach Oberfläche)  
LGA-Schadstoffgeprüft Zertifikats-Nr.: LH 60096531 0001

**Konstruktionsmerkmale Türblatt:**

Türblatt: ohne  
TB-Maße gefälzt (BxH): 610 - 2460 x 1735 - 2235

**Konstruktionsmerkmale Zarge:**

Typ Holzzarge, sturzhoch  
Material Futterteile aus 22 mm Spanplatte , Bekleidungen aus 12 mm Spanplatte/MDF  
Eckverbindung Eckverbindung auf Gerung  
Verstellbereich Zierbekleidung ab WS105 mit Wandstärkenausgleich -10 bis +30 mm  
Kantenform ☐ Rund R, ☐ Eckig E, ☐ Profil P, ☐ kleine Rundkante KR  
Wandstärke ☐ 85, ☐ 105, ☐ 125, ☐ 145, ☐ 165, ☐ 185, ☐ 205, ☐ 220, ☐ 240, ☐ 260, ☐ 270, ☐ 290, ☐ 310, ☐ 325, ☐ 340, ☐ 360, ☐ 380, ☐ 400  
Oberflächenart ☐ Lack, ☐ G-TEC®, ☐ Weiß Grundiert, ☐ CPL, ☐ Dekor, ☐ HPL  
Oberfläche Zarge lt. Produktsortiment: \_\_\_\_\_  
Abmessungen (BxHxWS) ---- x ---- x ----

