

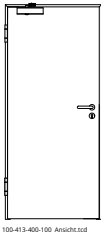

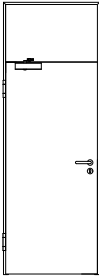
# GARANT Türenhandbuch

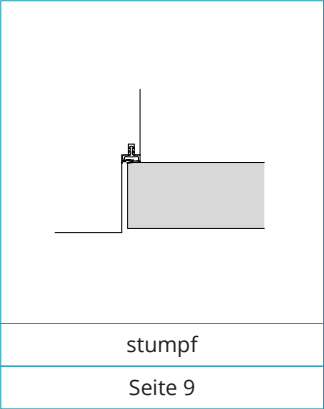
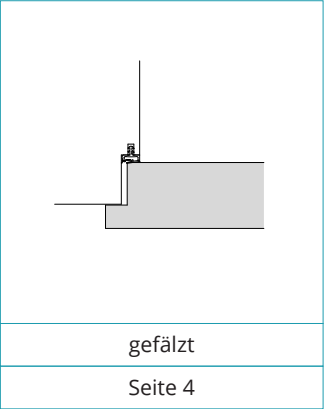
## Türenhandbuch


### Funktionstüren

#### Feuerschutz » Türblatt + Stahlzarge (1-flg.)



 <small>100-413-400-100_Ansicht.dwg</small>	 <small>100-413-400-302_Ansicht.dwg</small>	 <small>100-413-400-201_Ansicht.dwg</small>
Sturzhoch (Typ 1)	mit Oberlicht und Kämpfer (Typ 10/11)	mit Oberblende (Typ 30/31)
Seite 3	Seite 14	Seite 25





100-413-400-100\_Ansicht1.sld

T30-1-FS30 BA E


Seite 5



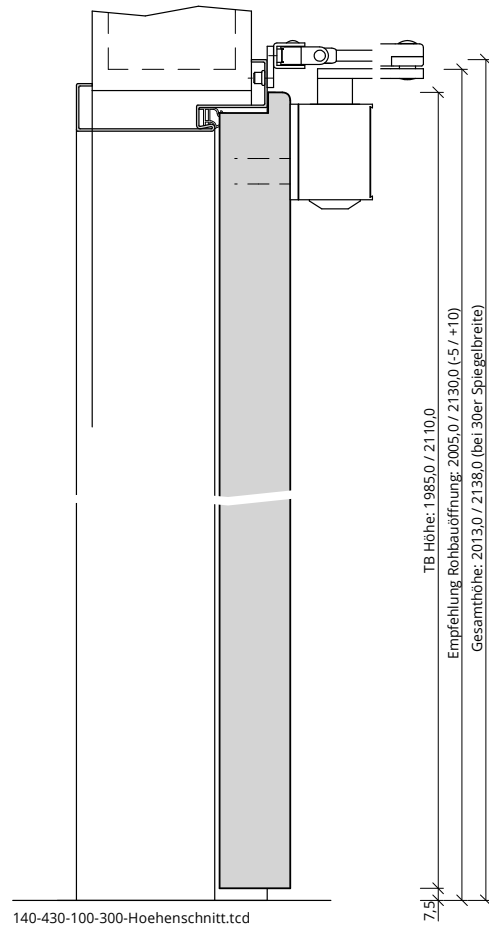
100-413-400-100\_Ansicht1.sld

T30-1-FS30-LA BA E

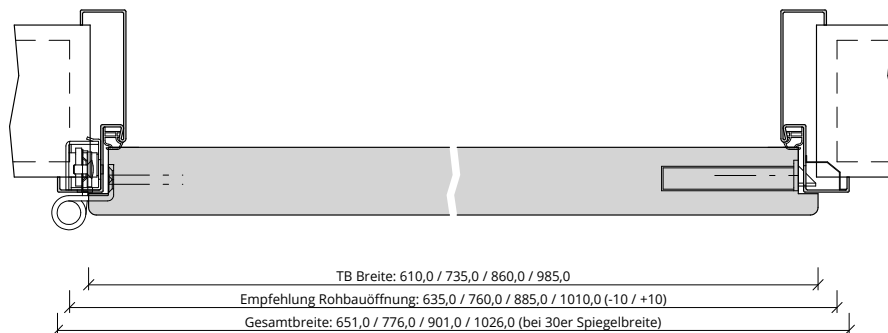
Seite 7



100-413-400-100\_Ansicht.tcd



140-430-100-300-Hoehenschnitt.tcd



160-204-431-100-Querschnitt.tcd



## Türenhandbuch » Funktionstüren » Feuerschutz » Türblatt + Stahlzarge (1-flg.) » Sturzhoch (Typ 1) » gefälzt » T30-1-FS30 BA E

**Klassifizierung:**

Feuerschutz	T30 nach DIN 4102-5 / AbZ Z-6.20-2095
Klimaklasse	KK2 (Prüfklima b nach DIN EN 1121) (optional KK3 möglich)
Wärmeschutz	U-Wert ca. 2,20 W/m²K (gültig für Türen mit Klimaklasse 3)
Beanspruchungsgruppe	E (Klasse 4 nach DIN EN)
PEFC	85% PEFC ZERTIFIZIERT DINC-PEFC-COC-000677 (je nach Oberfläche)
LGA-Schadstoffgeprüft	Zertifikats-Nr.: LH 60096531 0001

**Garant-Produktsortiment:**

Normelemente	TB-glatt
Design Türen Aura, Corona	[ ] A800, [ ] C700, [ ] C800
Profiltüren RIVA, Como, Parma, Milano	[ ] RI1-12, [ ] PF1-5, [ ] M1, [ ] M2, [ ] M2/1, [ ] M3, [ ] M3/1, [ ] M3/2
Stilltüren	[ ] AM1, [ ] AM2, [ ] AM3, [ ] AM4, [ ] AM5, [ ] AS2
Ganzglastür	nicht möglich

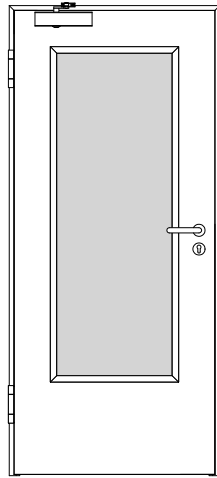
**Konstruktionsmerkmale Türblatt:**

Türblatt:	Feuerschutztür T30 nach DIN 4102-5, Kartonverpackt
TB-Maße gefälzt (BxH):	610 - 1235 x 1735 - 2235
Dicke:	ca. 45,0mm
Kürzbarkeit:	20mm
Flächengewicht:	ca. 32,0 kg/m²
Innenlage:	Vollspanplatte FPY 38mm
Rahmen:	Massivholzrahmen mit 3-seitigem Brandschutzstreifen
Absperrung:	HDF- Platte 3mm
Falz:	gefälzt (3-seitig 13x30,5)
Falzante	mit Kantenbeschichtung
Kantenprofil:	[ ] Eckig E, [ ] Rund R, [ ] kleine Rundkante KR, [ ] Premiumkante PK2
Schloss:	PZ-Schloss nach DIN 18250 (9/65/72)
Bänder:	Anschraubband mit 160mm Bandlänge, matt vernickelt
Drückergarnitur	nach DIN 18273 Kunststoff schwarz, lose beigelegt
Türschließer	[ ] Türschließer mit Scherengestänge, nach DIN EN 1154, lose beigelegt, [ ] Türschließer mit Gleitschiene, nach DIN EN 1154, lose beigelegt, [ ] Innentürschließer, nach DIN EN 1154, im Türblatt eingebaut gemäß Zulassung, Typenschild im Falz auf der Bandseite
Kennzeichnung	
Oberflächenart:	[ ] Lack, [ ] G-TEC®, [ ] Hafa Grundiert, [ ] CPL, [ ] Dekor, [ ] Schichtstoff 0,8 mm
Oberfläche:	lt. Garant-Produktsortiment
Oberfläche TB lt. Produktsortiment:	_____
Türtyp lt. Produktsortiment	_____
Abmessungen: (BxH)	---- x ----

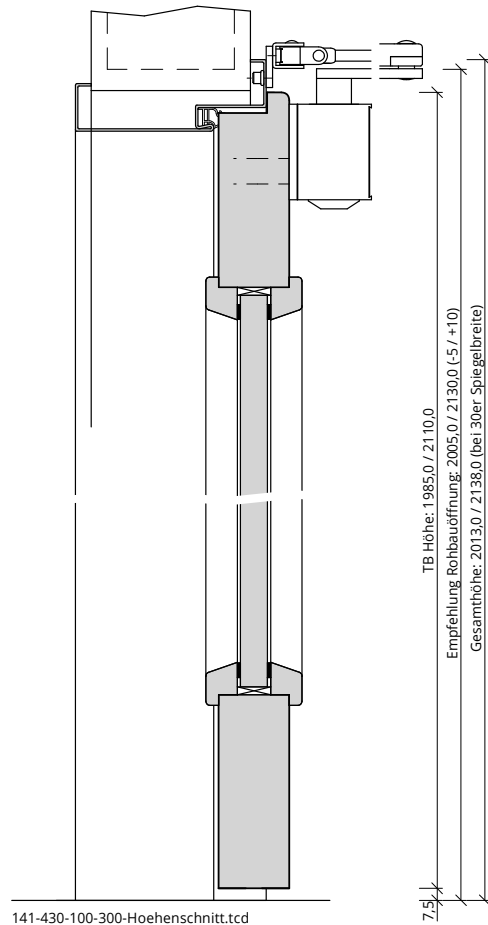
**Konstruktionsmerkmale Zarge:**

Typ	Stahlzarge sturzhoch für 1-flügelige Türen
Material	Stahlzarge, Materialstärke 1,5mm
Eckverbindung	Eckverbindung verschweißt
Schließblech	Stanzung Stahlzarge
Bandaufnahme	Aufnahmeelement für Objektbänder, 3D- Verstellung
Kantenform	Rund R
Dichtung	lose beigelegtes elastisches Dichtungsprofil
Wandstärke	[ ] >=100 (Zulassung beachten), [ ] Eckzarge
Oberflächenart	gründiert
Oberfläche Zarge lt. Produktsortiment:	_____
Abmessungen (BxHxWS)	---- x ---- x ----

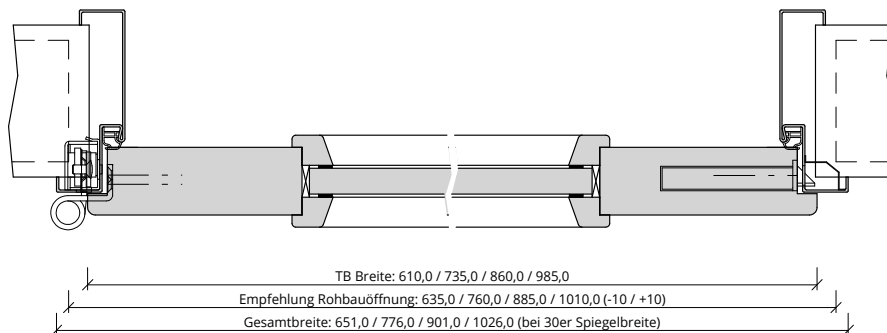




102-413-400-100\_Ansicht.tcd



141-430-100-300-Hoehenschnitt.tcd



161-204-431-100-Querschnitt.tcd



## Türenhandbuch » Funktionstüren » Feuerschutz » Türblatt + Stahlzarge (1-flg.) » Sturzhoch (Typ 1) » gefälzt » T30-1-FS30-LA BA E

**Klassifizierung:**

Feuerschutz	T30 nach DIN 4102-5 / AbZ Z-6.20-2095
Klimaklasse	KK2 (Prüfklima b nach DIN EN 1121) (optional KK3 möglich)
Beanspruchungsgruppe	E (Klasse 4 nach DIN EN)
PEFC	85% PEFC ZERTIFIZIERT DINC-PEFC-COC-000677 (je nach Oberfläche)
LGA-Schadstoffgeprüft	Zertifikats-Nr.: LH 60096531 0001

**Garant-Produktsortiment:**

Normelemente	<input type="checkbox"/> TB-LA, <input type="checkbox"/> TB-LA6, <input type="checkbox"/> TB-SLA
Designtüren Aura, Corona	nicht möglich
Profiltüren RIVA, Como, Parma, Milano	nicht möglich
Stilltüren	nicht möglich
Ganzglastür	nicht möglich

**Konstruktionsmerkmale Türblatt:**

Türblatt:	Feuerschutztür T30 nach DIN 4102-5, Kartonverpackt
TB-Maße gefälzt (BxH):	610 - 1235 x 1735 - 2235
Dicke:	ca. 45,0mm
Kürzbarkeit:	20mm
Flächengewicht:	ca. 37,0 kg/m² (je nach Variante und Lichtausschnitt)
Innenlage:	Vollspanplatte FPY 38mm
Rahmen:	Massivholzrahmen mit 3-seitigem Brandschutzstreifen
Absperrung:	HDF-Platte 3mm
Falz:	gefälzt (3-seitig 13x30,5)
Falzkannte	mit Kantenbeschichtung
Kantenprofil:	<input type="checkbox"/> Eckig E, <input type="checkbox"/> Rund R, <input type="checkbox"/> kleine Rundkannte KR, <input type="checkbox"/> Premiumkannte PK2
Schloss:	PZ-Schloss nach DIN 18250 (9/65/72)
Bänder:	Anschraubband mit 160mm Bandlänge, matt vernickelt
Drückergarnitur	nach DIN 18273 Kunststoff schwarz, lose beigelegt
Türschließer	<input type="checkbox"/> Türschließer mit Scherengestänge, nach DIN EN 1154, lose beigelegt, <input type="checkbox"/> Türschließer mit Gleitschiene, nach DIN EN 1154, lose beigelegt, <input type="checkbox"/> Innentürschließer, nach DIN EN 1154, im Türblatt eingebaut gemäß Zulassung, Typenschild im Falz auf der Bandseite
Kennzeichnung	
Lichtausschnitt:	<input type="checkbox"/> LA, <input type="checkbox"/> LA6, <input type="checkbox"/> SLA
Oberflächenart:	<input type="checkbox"/> Lack, <input type="checkbox"/> G-TEC®, <input type="checkbox"/> Hafa Grundiert, <input type="checkbox"/> CPL, <input type="checkbox"/> Dekor, <input type="checkbox"/> Schichtstoff 0,8 mm
Leiste:	Leiste Typ G33 (fertig montiert)
Oberfläche:	lt. Garant-Produktsortiment
Glas:	<input type="checkbox"/> Promaglas 30 Typ 1 (ohne UV-Schutz), <input type="checkbox"/> Promaglas 30 Typ 5 (UV-Schutz 1-seitig)
Glasdesign:	<input type="checkbox"/> Klar, <input type="checkbox"/> Chinchilla, <input type="checkbox"/> Mattfolie Opal
Oberfläche TB lt. Produktsortiment:	_____
Türtyp lt. Produktsortiment	_____
Abmessungen: (BxH)	---- x ----

**Konstruktionsmerkmale Zarge:**

Typ	Stahlzarge sturzhoch für 1-flügelige Türen
Material	Stahlzarge, Materialstärke 1,5mm
Eckverbindung	Eckverbindung verschweißt
Schließblech	Stanzung Stahlzarge
Bandaufnahme	Aufnahmeelement für Objektbänder, 3D-Verstellung
Kantenform	Rund R
Dichtung	lose beigelegtes elastisches Dichtungsprofil
Wandstärke	<input type="checkbox"/> >=100 (Zulassung beachten), <input type="checkbox"/> Eckzarge
Oberflächenart	gründiert
Oberfläche Zarge lt. Produktsortiment:	_____
Abmessungen (BxHxWS)	---- x ---- x ----







200-411-400-100\_Ansicht1.sxd

T30-1-FS30 BA E

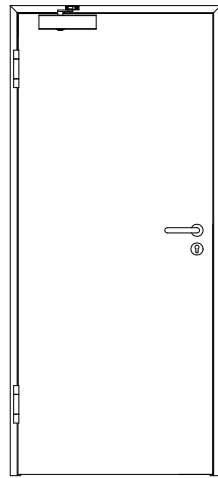
Seite 10



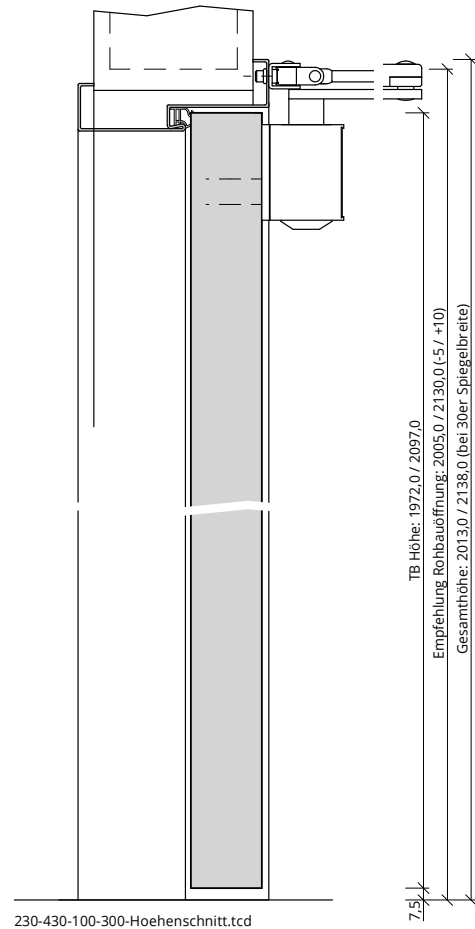
200-411-400-100\_Ansicht1.sxd

T30-1-FS30-LA BA E


Seite 12



200-411-400-100\_Ansicht.tcd



230-430-100-300-Hoehenschnitt.tcd



260-223-431-100-Querschnitt.tcd



## Türenhandbuch » Funktionstüren » Feuerschutz » Türblatt + Stahlzarge (1-flg.) » Sturzhoch (Typ 1) » stumpf » T30-1-FS30 BA E

**Klassifizierung:**

Feuerschutz	T30 nach DIN 4102-5 / AbZ Z-6.20-2095
Klimaklasse	KK2 (Prüfklima b nach DIN EN 1121) (optional KK3 möglich)
Wärmeschutz	U-Wert ca. 2,20 W/m²K (gültig für Türen mit Klimaklasse 3)
Beanspruchungsgruppe	E (Klasse 4 nach DIN EN)
PEFC	85% PEFC ZERTIFIZIERT DINC-PEFC-COC-000677 (je nach Oberfläche)
LGA-Schadstoffgeprüft	Zertifikats-Nr.: LH 60096531 0001

**Garant-Produktsortiment:**

Normelemente	TB-glatt
Design Türen Aura, Corona	[ ] A800, [ ] C700, [ ] C800
Profiltüren RIVA, Como, Parma, Milano	[ ] RI1-12, [ ] PF1-5, [ ] M1, [ ] M2, [ ] M2/1, [ ] M3, [ ] M3/1, [ ] M3/2
Stilltüren	[ ] AM1, [ ] AM2, [ ] AM3, [ ] AM4, [ ] AM5, [ ] AS2
Ganzglastür	nicht möglich

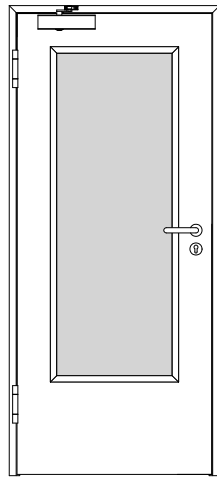
**Konstruktionsmerkmale Türblatt:**

Türblatt:	Feuerschutztür T30 nach DIN 4102-5, Kartonverpackt
TB-Maße stumpf (BxH):	584 - 1209 x 1722 - 2222
Dicke:	ca. 45,0mm
Kürzbarkeit:	20mm
Flächengewicht:	ca. 32,0 kg/m²
Innenlage:	Vollspanplatte FPY 38mm
Rahmen:	Massivholzrahmen mit 3-seitigem Brandschutzstreifen
Absperrung:	HDF- Platte 3mm
Falz:	stumpf
Falzkante	mit Kantenbeschichtung
Kantenprofil:	[ ] Eckig E, [ ] Premiumkante PK2
Schloss:	PZ-Schloss nach DIN 18250 (9/65/72)
Bänder:	Anschraubband mit 160mm Bandlänge, matt vernickelt
Drückergarnitur	nach DIN 18273 Kunststoff schwarz, lose beigelegt
Türschließer	[ ] Türschließer mit Scherengestänge, nach DIN EN 1154, lose beigelegt, [ ] Türschließer mit Gleitschiene, nach DIN EN 1154, lose beigelegt, [ ] Innentürschließer, nach DIN EN 1154, im Türblatt eingebaut gemäß Zulassung, Typenschild im Falz auf der Bandseite
Kennzeichnung	
Oberflächenart:	[ ] Lack, [ ] G-TEC®, [ ] Hafa Grundiert, [ ] CPL, [ ] Dekor, [ ] Schichtstoff 0,8 mm
Oberfläche:	lt. Garant-Produktsortiment
Oberfläche TB lt. Produktsortiment:	_____
Türtyp lt. Produktsortiment	_____
Abmessungen: (BxH)	---- x ----

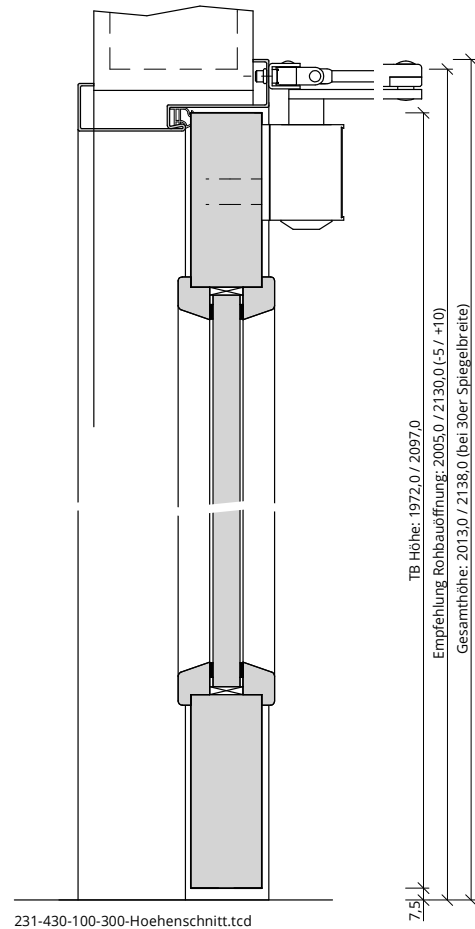
**Konstruktionsmerkmale Zarge:**

Typ	Stahlzarge sturzhoch für 1-flügelige Türen
Material	Stahlzarge, Materialstärke 1,5mm
Eckverbindung	Eckverbindung verschweißt
Schließblech	Stanzung Stahlzarge
Bandaufnahme	Aufnahmeelement für Objektbänder, 3D- Verstellung
Kantenform	Rund R
Dichtung	lose beigelegtes elastisches Dichtungsprofil
Wandstärke	[ ] >=100 (Zulassung beachten), [ ] Eckzarge
Oberflächenart	grundiert
Oberfläche Zarge lt. Produktsortiment:	_____
Abmessungen (BxHxWS)	---- x ---- x ----

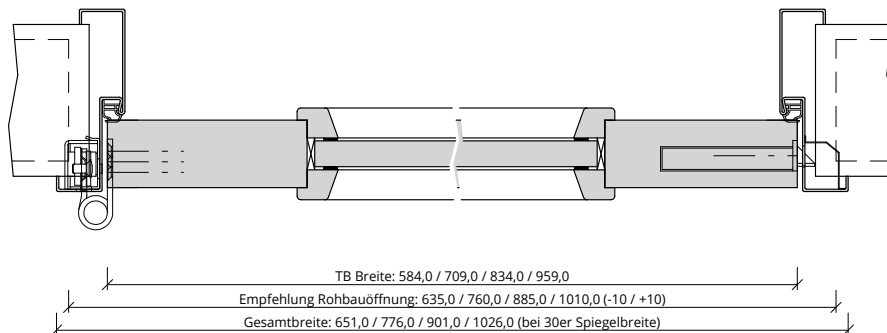




202-411-400-100\_Ansicht.tcd



231-430-100-300-Hoehenschnitt.tcd



261-223-431-100-Querschnitt.tcd



## Türenhandbuch » Funktionstüren » Feuerschutz » Türblatt + Stahlzarge (1-flg.) » Sturzhoch (Typ 1) » stumpf » T30-1-FS30-LA BA E

**Klassifizierung:**

Feuerschutz	T30 nach DIN 4102-5 / AbZ Z-6.20-2095
Klimaklasse	KK2 (Prüfklima b nach DIN EN 1121) (optional KK3 möglich)
Beanspruchungsgruppe	E (Klasse 4 nach DIN EN)
PEFC	85% PEFC ZERTIFIZIERT DINC-PEFC-COC-000677 (je nach Oberfläche)
LGA-Schadstoffgeprüft	Zertifikats-Nr.: LH 60096531 0001

**Garant-Produktsortiment:**

Normelemente	<input type="checkbox"/> TB-LA, <input type="checkbox"/> TB-LA6, <input type="checkbox"/> TB-SLA
Designtüren Aura, Corona	nicht möglich
Profiltüren RIVA, Como, Parma, Milano	nicht möglich
Stilltüren	nicht möglich
Ganzglastür	nicht möglich

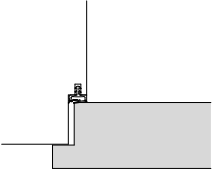
**Konstruktionsmerkmale Türblatt:**

Türblatt:	Feuerschutztür T30 nach DIN 4102-5, Kartonverpackt
TB-Maße stumpf (BxH):	584 - 1209 x 1722 - 2222
Dicke:	ca. 45,0mm
Kürzbarkeit:	20mm
Flächengewicht:	ca. 37,0 kg/m² (je nach Variante und Lichtausschnitt)
Innenlage:	Vollspanplatte FPY 38mm
Rahmen:	Massivholzrahmen mit 3-seitigem Brandschutzstreifen
Absperrung:	HDF-Platte 3mm
Falz:	stumpf
Falzkannte	mit Kantenbeschichtung
Kantenprofil:	<input type="checkbox"/> Eckig E, <input type="checkbox"/> Premiumkannte PK2
Schloss:	PZ-Schloss nach DIN 18250 (9/65/72)
Bänder:	Anschraubband mit 160mm Bandlänge, matt vernickelt
Drückergarnitur	nach DIN 18273 Kunststoff schwarz, lose beigelegt
Türschließer	<input type="checkbox"/> Türschließer mit Scherengestänge, nach DIN EN 1154, lose beigelegt, <input type="checkbox"/> Türschließer mit Gleitschiene, nach DIN EN 1154, lose beigelegt, <input type="checkbox"/> Innentürschließer, nach DIN EN 1154, im Türblatt eingebaut gemäß Zulassung, Typenschild im Falz auf der Bandseite
Kennzeichnung	
Lichtausschnitt:	<input type="checkbox"/> LA, <input type="checkbox"/> LA6, <input type="checkbox"/> SLA
Oberflächenart:	<input type="checkbox"/> Lack, <input type="checkbox"/> G-TEC®, <input type="checkbox"/> Hafa Grundiert, <input type="checkbox"/> CPL, <input type="checkbox"/> Dekor, <input type="checkbox"/> Schichtstoff 0,8 mm
Leiste:	Leiste Typ G33 (fertig montiert)
Oberfläche:	lt. Garant-Produktsortiment
Glas:	<input type="checkbox"/> Promaglas 30 Typ 1 (ohne UV-Schutz), <input type="checkbox"/> Promaglas 30 Typ 5 (UV-Schutz 1-seitig)
Glasdesign:	<input type="checkbox"/> Klar, <input type="checkbox"/> Chinchilla, <input type="checkbox"/> Mattfolie Opal
Oberfläche TB lt. Produktsortiment:	_____
Türtyp lt. Produktsortiment	_____
Abmessungen: (BxH)	---- x ----

**Konstruktionsmerkmale Zarge:**

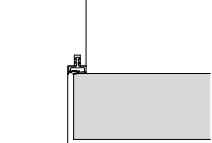
Typ	Stahlzarge sturzhoch für 1-flügelige Türen
Material	Stahlzarge, Materialstärke 1,5mm
Eckverbindung	Eckverbindung verschweißt
Schließblech	Stanzung Stahlzarge
Bandaufnahme	Aufnahmeelement für Objektbänder, 3D-Verstellung
Kantenform	Rund R
Dichtung	lose beigelegtes elastisches Dichtungsprofil
Wandstärke	<input type="checkbox"/> >=100 (Zulassung beachten), <input type="checkbox"/> Eckzarge
Oberflächenart	grundiert
Oberfläche Zarge lt. Produktsortiment:	_____
Abmessungen (BxHxWS)	---- x ---- x ----





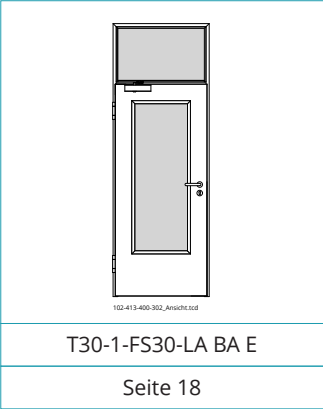
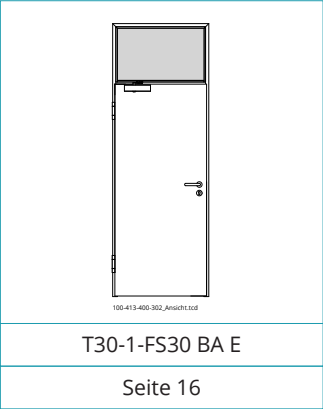
gefälzt

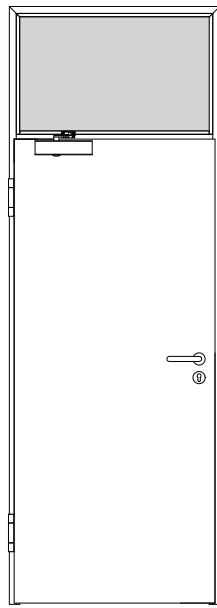
Seite 15



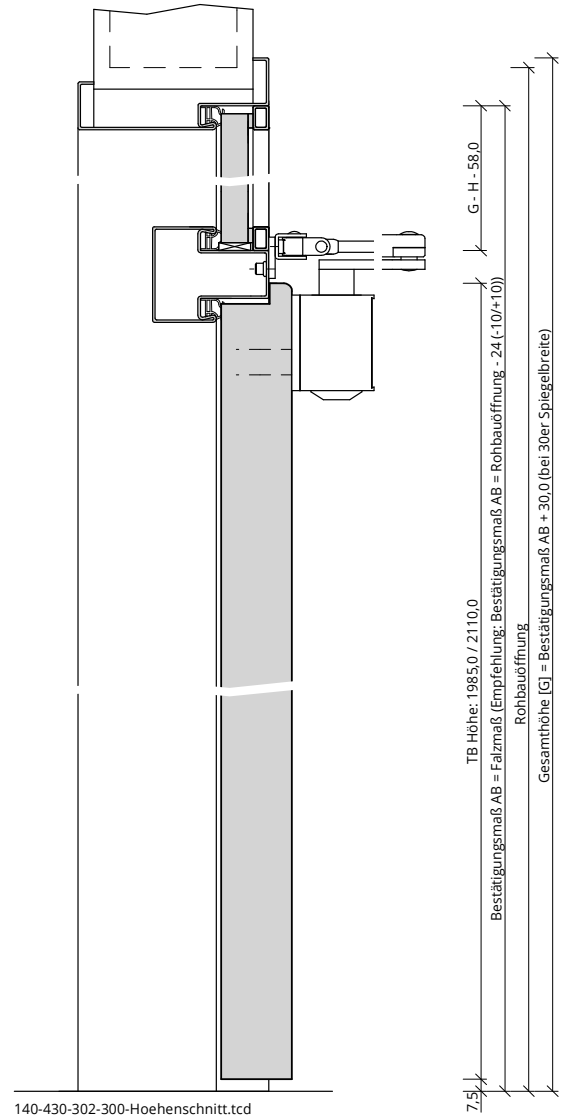
stumpf

Seite 20

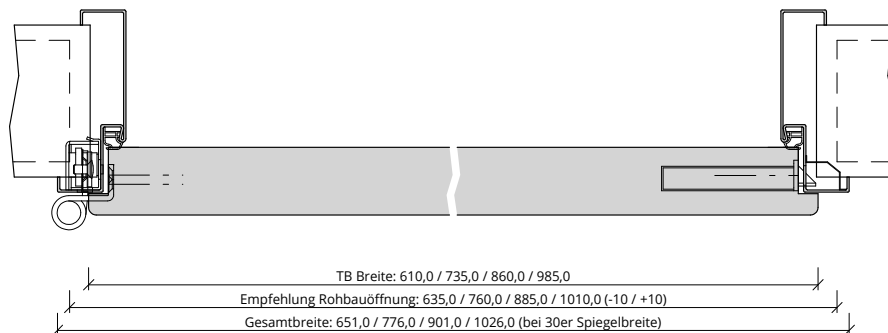




100-413-400-302\_Ansicht.tcd



140-430-302-300-Hoehenschnitt.tcd



160-204-431-100-Querschnitt.tcd





## Türenhandbuch » Funktionstüren » Feuerschutz » Türblatt + Stahlzarge (1-flg.) » mit Oberlicht und Kämpfer (Typ 10/11) » gefälzt » T30-1-FS30 BA E

**Klassifizierung:**

Feuerschutz	T30 nach DIN 4102-5 / AbZ Z-6.20-2095
Klimaklasse	KK2 (Prüfklima b nach DIN EN 1121) (optional KK3 möglich)
Wärmeschutz	U-Wert ca. 2,20 W/m²K (gültig für Türen mit Klimaklasse 3)
Beanspruchungsgruppe	E (Klasse 4 nach DIN EN)
PEFC	85% PEFC ZERTIFIZIERT DINC-PEFC-COC-000677 (je nach Oberfläche)
LGA-Schadstoffgeprüft	Zertifikats-Nr.: LH 60096531 0001

**Garant-Produktsortiment:**

Normelemente	TB-glatt
Design Türen Aura, Corona	[ ] A800, [ ] C700, [ ] C800
Profiltüren RIVA, Como, Parma, Milano	[ ] RI1-12, [ ] PF1-5, [ ] M1, [ ] M2, [ ] M2/1, [ ] M3, [ ] M3/1, [ ] M3/2
Stilltüren	[ ] AM1, [ ] AM2, [ ] AM3, [ ] AM4, [ ] AM5, [ ] AS2
Ganzglastür	nicht möglich

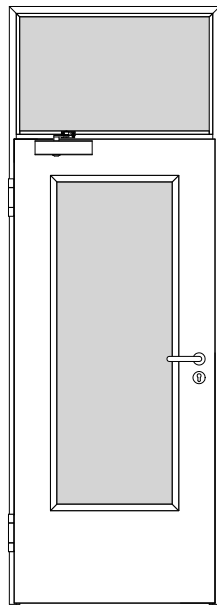
**Konstruktionsmerkmale Türblatt:**

Türblatt:	Feuerschutztür T30 nach DIN 4102-5, Kartonverpackt
TB-Maße gefälzt (BxH):	610 - 1235 x 1735 - 2235
Dicke:	ca. 45,0mm
Kürzbarkeit:	20mm
Flächengewicht:	ca. 32,0 kg/m²
Innenlage:	Vollspanplatte FPY 38mm
Rahmen:	Massivholzrahmen mit 3-seitigem Brandschutzstreifen
Absperrung:	HDF- Platte 3mm
Falz:	gefälzt (3-seitig 13x30,5)
Falzkante	mit Kantenbeschichtung
Kantenprofil:	[ ] Eckig E, [ ] Rund R, [ ] kleine Rundkante KR, [ ] Premiumkante PK2
Schloss:	PZ-Schloss nach DIN 18250 (9/65/72)
Bänder:	Anschraubband mit 160mm Bandlänge, matt vernickelt
Drückergarnitur	nach DIN 18273 Kunststoff schwarz, lose beigelegt
Türschließer	[ ] Türschließer mit Scherengestänge, nach DIN EN 1154, lose beigelegt, [ ] Türschließer mit Gleitschiene, nach DIN EN 1154, lose beigelegt, [ ] Innentürschließer, nach DIN EN 1154, im Türblatt eingebaut gemäß Zulassung, Typenschild im Falz auf der Bandseite
Kennzeichnung	
Oberflächenart:	[ ] Lack, [ ] G-TEC®, [ ] Hafa Grundiert, [ ] CPL, [ ] Dekor, [ ] Schichtstoff 0,8 mm
Oberfläche:	lt. Garant-Produktsortiment
Oberfläche TB lt. Produktsortiment:	_____
Türtyp lt. Produktsortiment	_____
Abmessungen: (BxH)	---- x ----

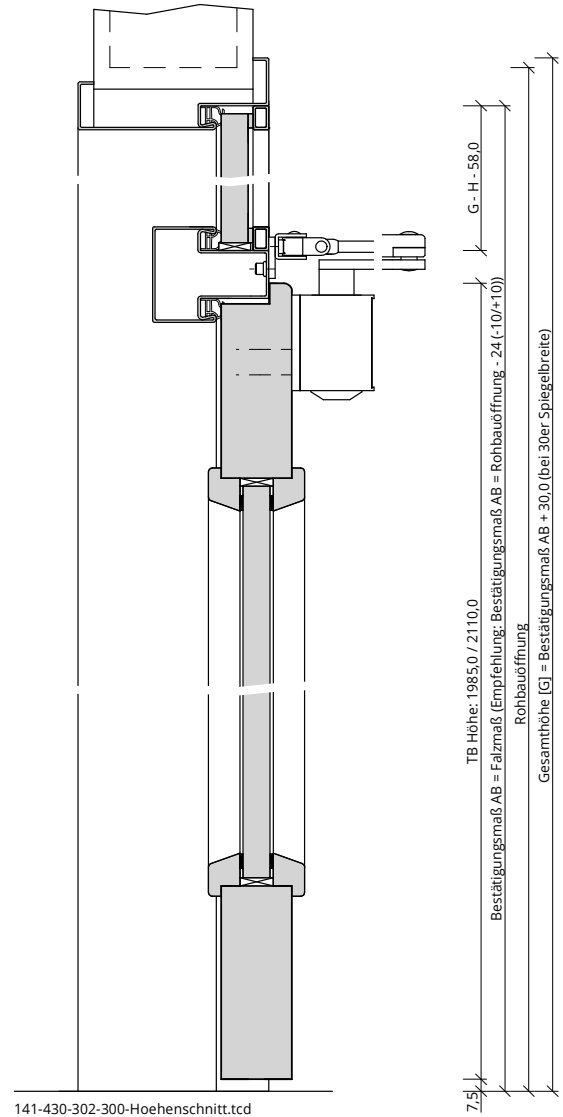
**Konstruktionsmerkmale Zarge:**

Typ	Stahlzarge mit Oberlicht für 1-flügelige Türen
Abmessungen	Gesamthöhe bis 2985 mm
Material	Stahlzarge, Materialstärke 1,5mm
Oberlicht	mit passenden Glashalteleisten
Eckverbindung	Eckverbindung verschweißt
Schließblech	Stanzung Stahlzarge
Glas Zarge	[ ] Promaglas 30 Typ 1 (ohne UV-Schutz), [ ] Promaglas 30 Typ 5 (UV-Schutz 1-seitig)
Bandaufnahme	Aufnahmeelement für Objektbänder, 3D- Verstellung
Glasdesign Zarge	[ ] Klar, [ ] Chinchilla, [ ] Mattfolie Opal
Kantenform	Rund R
Dichtung	lose beigelegtes elastisches Dichtungsprofil
Kämpfer	2-teilig, Materialstärke 1,5mm
Wandstärke	[ ] >=100 (Zulassung beachten), [ ] Eckzarge
Oberflächenart	grundiert
Oberfläche Zarge lt. Produktsortiment:	_____
Abmessungen (BxHxWS)	---- x ---- x ----
Türblattmasse (BxH)	---- x ----

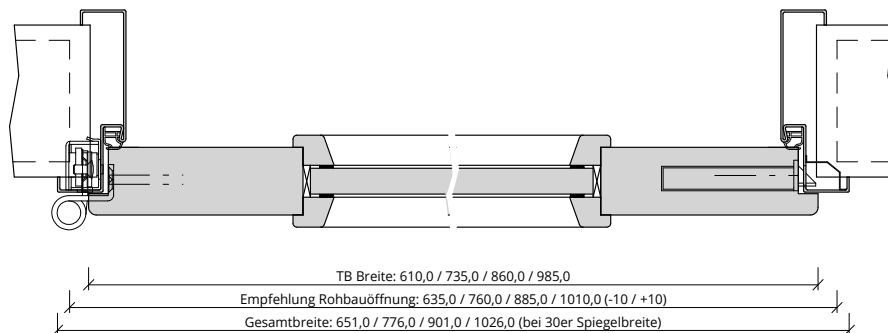




102-413-400-302\_Ansicht.tcd



141-430-302-300-Hoehenschnitt.tcd



161-204-431-100-Querschnitt.tcd



## Türenhandbuch » Funktionstüren » Feuerschutz » Türblatt + Stahlzarge (1-flg.) » mit Oberlicht und Kämpfer (Typ 10/11) » gefälzt » T30-1-FS30-LA BA E

**Klassifizierung:**

Feuerschutz	T30 nach DIN 4102-5 / AbZ Z-6.20-2095
Klimaklasse	KK2 (Prüfklima b nach DIN EN 1121) (optional KK3 möglich)
Beanspruchungsgruppe	E (Klasse 4 nach DIN EN)
PEFC	85% PEFC ZERTIFIZIERT DINC-PEFC-COC-000677 (je nach Oberfläche)
LGA-Schadstoffgeprüft	Zertifikats-Nr.: LH 60096531 0001

**Garant-Produktsortiment:**

Normelemente	[ ] TB-LA, [ ] TB-LA6, [ ] TB-SLA
Designtüren Aura, Corona	nicht möglich
Profiltüren RIVA, Como, Parma, Milano	nicht möglich
Stilltüren	nicht möglich
Ganzglastür	nicht möglich

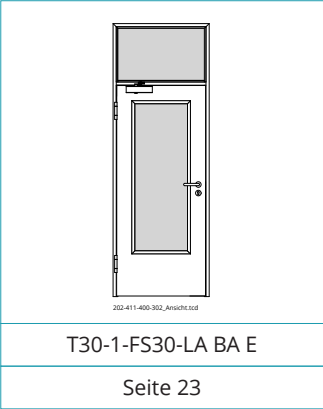
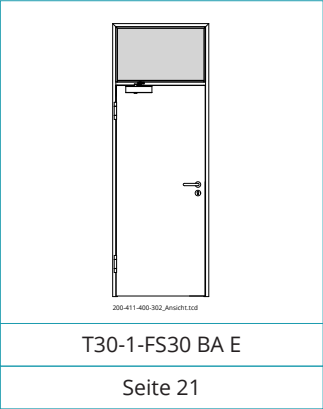
**Konstruktionsmerkmale Türblatt:**


Türblatt:	Feuerschutztür T30 nach DIN 4102-5, Kartonverpackt
TB-Maße gefälzt (BxH):	610 - 1235 x 1735 - 2235
Dicke:	ca. 45,0mm
Kürzbarkeit:	20mm
Flächengewicht:	ca. 37,0 kg/m² (je nach Variante und Lichtausschnitt)
Innenlage:	Vollspanplatte FPY 38mm
Rahmen:	Massivholzrahmen mit 3-seitigem Brandschutzstreifen
Absperrung:	HDF- Platte 3mm
Falz:	gefälzt (3-seitig 13x30,5)
Falzante	mit Kantenbeschichtung
Kantenprofil:	[ ] Eckig E, [ ] Rund R, [ ] kleine Rundkante KR, [ ] Premiumkante PK2
Schloss:	PZ-Schloss nach DIN 18250 (9/65/72)
Bänder:	Anschraubband mit 160mm Bandlänge, matt vernickelt
Drückergarnitur	nach DIN 18273 Kunststoff schwarz, lose beigelegt
Türschließer	[ ] Türschließer mit Scherengestänge, nach DIN EN 1154, lose beigelegt, [ ] Türschließer mit Gleitschiene, nach DIN EN 1154, lose beigelegt, [ ] Innentürschließer, nach DIN EN 1154, im Türblatt eingebaut gemäß Zulassung, Typenschild im Falz auf der Bandseite
Kennzeichnung	
Lichtausschnitt:	[ ] LA, [ ] LA6, [ ] SLA
Oberflächenart:	[ ] Lack, [ ] G-TEC®, [ ] Hafa Grundiert, [ ] CPL, [ ] Dekor, [ ] Schichtstoff 0,8 mm
Leiste:	Leiste Typ G33 (fertig montiert)
Oberfläche:	lt. Garant-Produktsortiment
Glas:	[ ] Promaglas 30 Typ 1 (ohne UV-Schutz), [ ] Promaglas 30 Typ 5 (UV-Schutz 1-seitig)
Glasdesign:	[ ] Klar, [ ] Chinchilla, [ ] Mattfolie Opal
Oberfläche TB lt. Produktsortiment:	_____
Türtyp lt. Produktsortiment	_____
Abmessungen: (BxH)	---- x ----

**Konstruktionsmerkmale Zarge:**

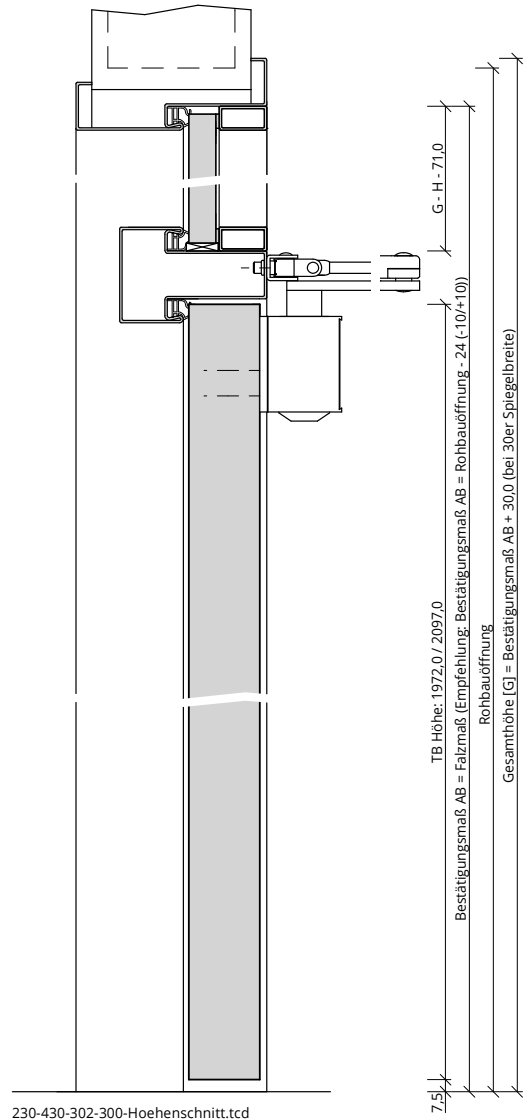
Typ	Stahlzarge mit Oberlicht für 1-flügelige Türen
Abmessungen	Gesamthöhe bis 2985 mm
Material	Stahlzarge, Materialstärke 1,5mm
Oberlicht	mit passenden Glashalteleisten
Eckverbindung	Eckverbindung verschweißt
Schließblech	Stanzung Stahlzarge
Glas Zarge	[ ] Promaglas 30 Typ 1 (ohne UV-Schutz), [ ] Promaglas 30 Typ 5 (UV-Schutz 1-seitig)
Bandaufnahme	Aufnahmeelement für Objektbänder, 3D- Verstellung
Glasdesign Zarge	[ ] Klar, [ ] Chinchilla, [ ] Mattfolie Opal
Kantenform	Rund R
Dichtung	lose beigelegtes elastisches Dichtungsprofil
Kämpfer	2-teilig, Materialstärke 1,5mm
Wandstärke	[ ] >=100 (Zulassung beachten), [ ] Eckzarge
Oberflächenart	grundiert
Oberfläche Zarge lt. Produktsortiment:	_____
Abmessungen (BxHxWS)	---- x ---- x ----








200-411-400-302\_Ansicht.tcd



230-430-302-300-Hoehenschnitt.tcd



260-223-431-100-Querschnitt.tcd



## Türenhandbuch » Funktionstüren » Feuerschutz » Türblatt + Stahlzarge (1-flg.) » mit Oberlicht und Kämpfer (Typ 10/11) » stumpf » T30-1-FS30 BA E

**Klassifizierung:**

Feuerschutz	T30 nach DIN 4102-5 / AbZ Z-6.20-2095
Klimaklasse	KK2 (Prüfklima b nach DIN EN 1121) (optional KK3 möglich)
Wärmeschutz	U-Wert ca. 2,20 W/m²K (gültig für Türen mit Klimaklasse 3)
Beanspruchungsgruppe	E (Klasse 4 nach DIN EN)
PEFC	85% PEFC ZERTIFIZIERT DINC-PEFC-COC-000677 (je nach Oberfläche)
LGA-Schadstoffgeprüft	Zertifikats-Nr.: LH 60096531 0001

**Garant-Produktsortiment:**

Normelemente	TB-glatt
Design Türen Aura, Corona	[ ] A800, [ ] C700, [ ] C800
Profil Türen RIVA, Como, Parma, Milano	[ ] RI1-12, [ ] PF1-5, [ ] M1, [ ] M2, [ ] M2/1, [ ] M3, [ ] M3/1, [ ] M3/2
Stilltüren	[ ] AM1, [ ] AM2, [ ] AM3, [ ] AM4, [ ] AM5, [ ] AS2
Ganzglastür	nicht möglich

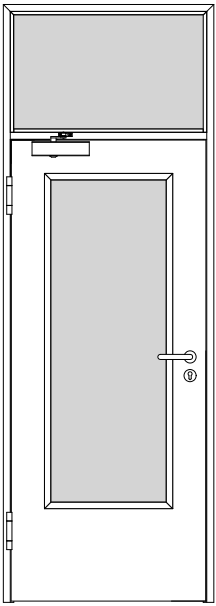
**Konstruktionsmerkmale Türblatt:**

Türblatt:	Feuerschutztür T30 nach DIN 4102-5, Kartonverpackt
TB-Maße stumpf (BxH):	584 - 1209 x 1722 - 2222
Dicke:	ca. 45,0 mm
Kürzbarkeit:	20 mm
Flächengewicht:	ca. 32,0 kg/m²
Innenlage:	Vollspanplatte FPY 38 mm
Rahmen:	Massivholzrahmen mit 3-seitigem Brandschutzstreifen
Absperrung:	HDF-Platte 3 mm
Falz:	stumpf
Falzkante	mit Kantenbeschichtung
Kantenprofil:	[ ] Eckig E, [ ] Premiumkante PK2
Schloss:	PZ-Schloss nach DIN 18250 (9/65/72)
Bänder:	Anschraubband mit 160 mm Bandlänge, matt vernickelt
Drückergarnitur	nach DIN 18273 Kunststoff schwarz, lose beigelegt
Türschließer	[ ] Türschließer mit Scherengestänge, nach DIN EN 1154, lose beigelegt, [ ] Türschließer mit Gleitschiene, nach DIN EN 1154, lose beigelegt, [ ] Innentürschließer, nach DIN EN 1154, im Türblatt eingebaut gemäß Zulassung, Typenschild im Falz auf der Bandseite
Kennzeichnung	
Oberflächenart:	[ ] Lack, [ ] G-TEC®, [ ] Hafa Grundiert, [ ] CPL, [ ] Dekor, [ ] Schichtstoff 0,8 mm
Oberfläche:	lt. Garant-Produktsortiment
Oberfläche TB lt. Produktsortiment:	_____
Türtyp lt. Produktsortiment	_____
Abmessungen: (BxH)	---- x ----

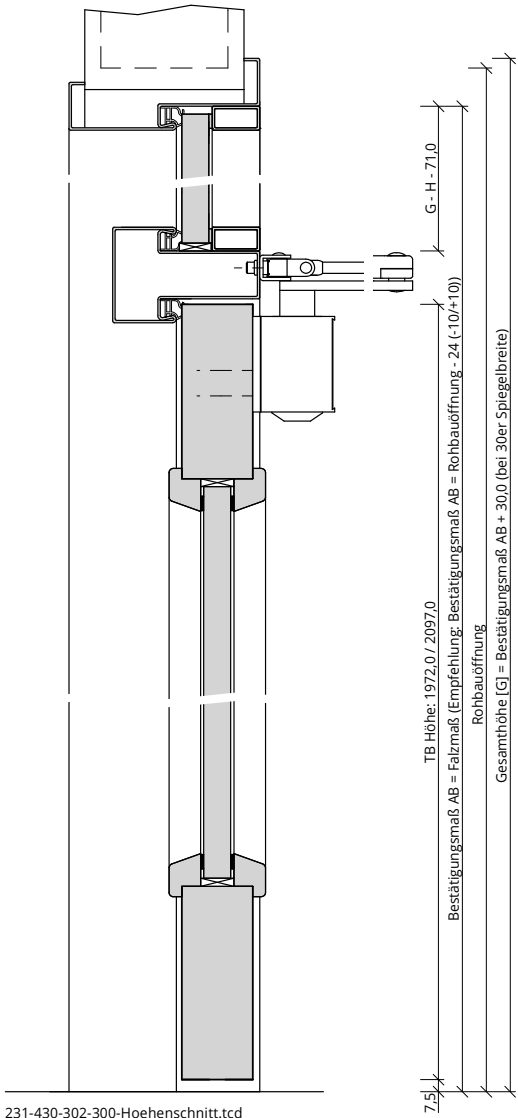
**Konstruktionsmerkmale Zarge:**

Typ	Stahlzarge mit Oberlicht für 1-flügelige Türen
Abmessungen	Gesamthöhe bis 2985 mm
Material	Stahlzarge, Materialstärke 1,5 mm
Oberlicht	mit passenden Glashalteleisten
Eckverbindung	Eckverbindung verschweißt
Schließblech	Stanzung Stahlzarge
Glas Zarge	[ ] Promaglas 30 Typ 1 (ohne UV-Schutz), [ ] Promaglas 30 Typ 5 (UV-Schutz 1-seitig)
Bandaufnahme	Aufnahmeelement für Objektbänder, 3D-Verstellung
Glasdesign Zarge	[ ] Klar, [ ] Chinchilla, [ ] Mattfolie Opal
Kantenform	Rund R
Dichtung	lose beigelegtes elastisches Dichtungsprofil
Kämpfer	2-teilig, Materialstärke 1,5 mm
Wandstärke	[ ] >=100 (Zulassung beachten), [ ] Eckzarge
Oberflächenart	grundiert
Oberfläche Zarge lt. Produktsortiment:	_____
Abmessungen (BxHxWS)	---- x ---- x ----
Türblattmasse (BxH)	---- x ----



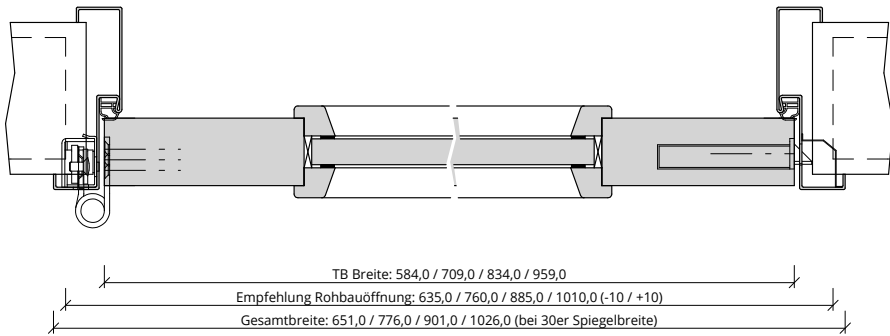


202-411-400-302\_Ansicht.tcd



231-430-302-300-Hoehenschnitt.tcd

7,5  
TB Höhe: 1972,0 / 2097,0  
Bestätigungsmaß AB = Falzmaß (Empfehlung: Bestätigungsmaß AB = Rohbauöffnung - 24 (-10/+10))  
Rohbauöffnung  
Gesamthöhe [G] = Bestätigungsmaß AB + 30,0 (bei 30er Spiegelbreite)  
G - H - 71,0



TB Breite: 584,0 / 709,0 / 834,0 / 959,0  
Empfehlung Rohbauöffnung: 635,0 / 760,0 / 885,0 / 1010,0 (-10 / +10)  
Gesamtbreite: 651,0 / 776,0 / 901,0 / 1026,0 (bei 30er Spiegelbreite)

261-223-431-100-Querschnitt.tcd



## Türenhandbuch » Funktionstüren » Feuerschutz » Türblatt + Stahlzarge (1-flg.) » mit Oberlicht und Kämpfer (Typ 10/11) » stumpf » T30-1-FS30-LA BA E

**Klassifizierung:**

Feuerschutz	T30 nach DIN 4102-5 / AbZ Z-6.20-2095
Klimaklasse	KK2 (Prüfklima b nach DIN EN 1121) (optional KK3 möglich)
Beanspruchungsgruppe	E (Klasse 4 nach DIN EN)
PEFC	85% PEFC ZERTIFIZIERT DINC-PEFC-COC-000677 (je nach Oberfläche)
LGA-Schadstoffgeprüft	Zertifikats-Nr.: LH 60096531 0001

**Garant-Produktsortiment:**

Normelemente	[ ] TB-LA, [ ] TB-LA6, [ ] TB-SLA
Designtüren Aura, Corona	nicht möglich
Profiltüren RIVA, Como, Parma, Milano	nicht möglich
Stilltüren	nicht möglich
Ganzglastür	nicht möglich

**Konstruktionsmerkmale Türblatt:**

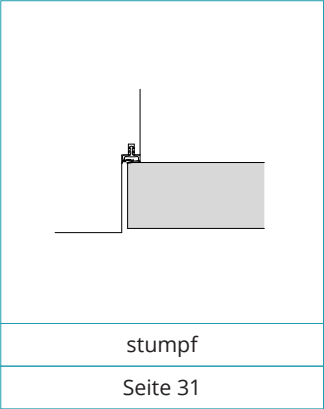
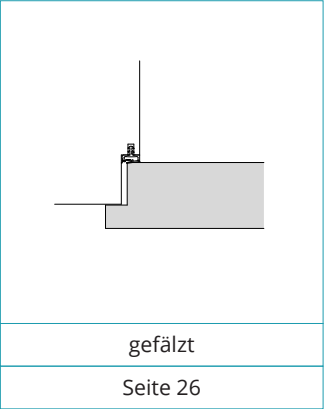
Türblatt:	Feuerschutztür T30 nach DIN 4102-5, Kartonverpackt
TB-Maße stumpf (BxH):	584 - 1209 x 1722 - 2222
Dicke:	ca. 45,0mm
Kürzbarkeit:	20mm
Flächengewicht:	ca. 37,0 kg/m² (je nach Variante und Lichtausschnitt)
Innenlage:	Vollspanplatte FPY 38mm
Rahmen:	Massivholzrahmen mit 3-seitigem Brandschutzstreifen
Absperrung:	HDF- Platte 3mm
Falz:	stumpf
Falzkannte	mit Kantenbeschichtung
Kantenprofil:	[ ] Eckig E, [ ] Premiumkannte PK2
Schloss:	PZ-Schloss nach DIN 18250 (9/65/72)
Bänder:	Anschraubband mit 160mm Bandlänge, matt vernickelt
Drückergarnitur	nach DIN 18273 Kunststoff schwarz, lose beigelegt
Türschließer	[ ] Türschließer mit Scherengestänge, nach DIN EN 1154, lose beigelegt, [ ] Türschließer mit Gleitschiene, nach DIN EN 1154, lose beigelegt, [ ] Innentürschließer, nach DIN EN 1154, im Türblatt eingebaut gemäß Zulassung, Typenschild im Falz auf der Bandseite
Kennzeichnung	
Lichtausschnitt:	[ ] LA, [ ] LA6, [ ] SLA
Oberflächenart:	[ ] Lack, [ ] G-TEC®, [ ] Hafa Grundiert, [ ] CPL, [ ] Dekor, [ ] Schichtstoff 0,8 mm
Leiste:	Leiste Typ G33 (fertig montiert)
Oberfläche:	lt. Garant-Produktsortiment
Glas:	[ ] Promaglas 30 Typ 1 (ohne UV-Schutz), [ ] Promaglas 30 Typ 5 (UV-Schutz 1-seitig)
Glasdesign:	[ ] Klar, [ ] Chinchilla, [ ] Mattfolie Opal
Oberfläche TB lt. Produktsortiment:	_____
Türtyp lt. Produktsortiment	_____
Abmessungen: (BxH)	---- x ----

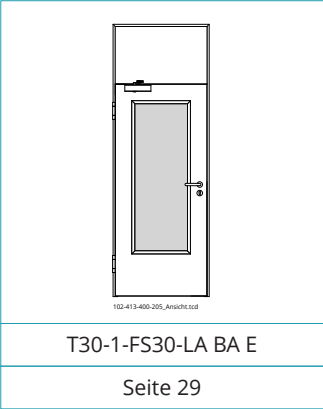
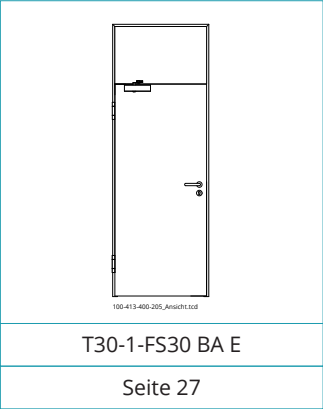
**Konstruktionsmerkmale Zarge:**

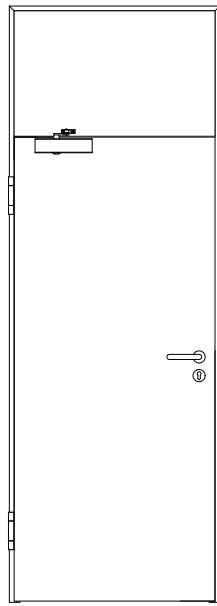
Typ	Stahlzarge mit Oberlicht für 1-flügelige Türen
Abmessungen	Gesamthöhe bis 2985 mm
Material	Stahlzarge, Materialstärke 1,5mm
Oberlicht	mit passenden Glashalteleisten
Eckverbindung	Eckverbindung verschweißt
Schließblech	Stanzung Stahlzarge
Glas Zarge	[ ] Promaglas 30 Typ 1 (ohne UV-Schutz), [ ] Promaglas 30 Typ 5 (UV-Schutz 1-seitig)
Bandaufnahme	Aufnahmeelement für Objektbänder, 3D- Verstellung
Glasdesign Zarge	[ ] Klar, [ ] Chinchilla, [ ] Mattfolie Opal
Kantenform	Rund R
Dichtung	lose beigelegtes elastisches Dichtungsprofil
Kämpfer	2-teilig, Materialstärke 1,5mm
Wandstärke	[ ] >=100 (Zulassung beachten), [ ] Eckzarge
Oberflächenart	grundiert
Oberfläche Zarge lt. Produktsortiment:	_____
Abmessungen (BxHxWS)	---- x ---- x ----



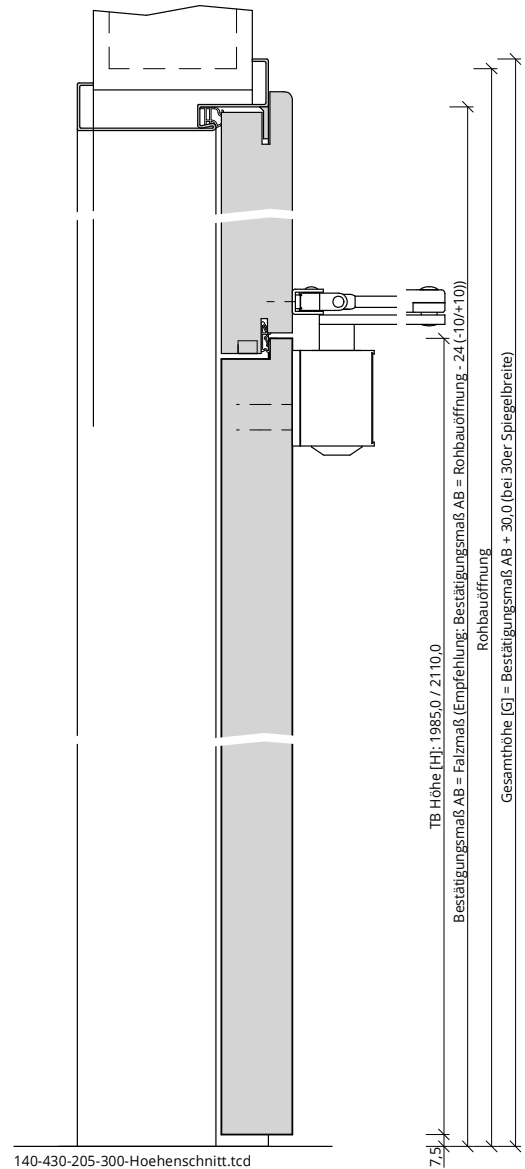




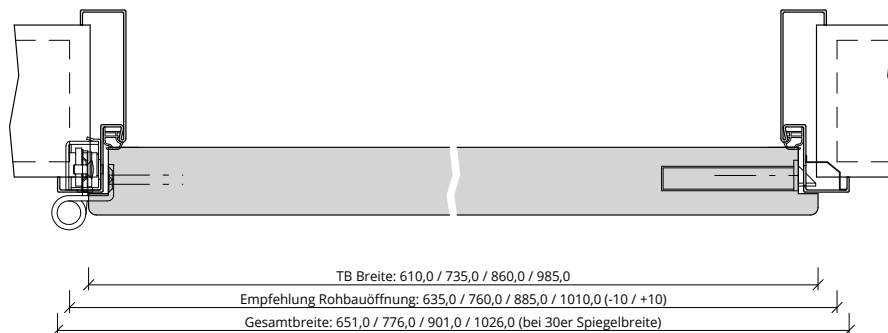




100-413-400-205\_Ansicht.tcd



140-430-205-300-Hoehenschnitt.tcd



160-204-431-100-Querschnitt.tcd



## Türenhandbuch » Funktionstüren » Feuerschutz » Türblatt + Stahlzarge (1-flg.) » mit Oberblende (Typ 30/31) » gefälzt » T30-1-FS30 BA E

**Klassifizierung:**

Feuerschutz	T30 nach DIN 4102-5 / AbZ Z-6.20-2095
Klimaklasse	KK2 (Prüfklima b nach DIN EN 1121) (optional KK3 möglich)
Wärmeschutz	U-Wert ca. 2,20 W/m²K (gültig für Türen mit Klimaklasse 3)
Beanspruchungsgruppe	E (Klasse 4 nach DIN EN)
PEFC	85% PEFC ZERTIFIZIERT DINC-PEFC-COC-000677 (je nach Oberfläche)
LGA-Schadstoffgeprüft	Zertifikats-Nr.: LH 60096531 0001

**Garant-Produktsortiment:**

Normelemente	TB-glatt
Design Türen Aura, Corona	[ ] A800, [ ] C700, [ ] C800
Profiltüren RIVA, Como, Parma, Milano	[ ] RI1-12, [ ] PF1-5, [ ] M1, [ ] M2, [ ] M2/1, [ ] M3, [ ] M3/1, [ ] M3/2
Stilltüren	[ ] AM1, [ ] AM2, [ ] AM3, [ ] AM4, [ ] AM5, [ ] AS2
Ganzglastür	nicht möglich

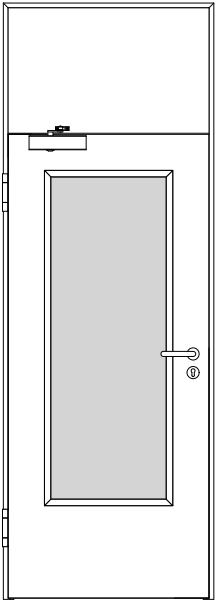
**Konstruktionsmerkmale Türblatt:**

Türblatt:	Feuerschutztür T30 nach DIN 4102-5, Kartonverpackt
TB-Maße gefälzt (BxH):	610 - 1235 x 1735 - 2235
Dicke:	ca. 45,0mm
Kürzbarkeit:	20mm
Flächengewicht:	ca. 32,0 kg/m²
Innenlage:	Vollspanplatte FPY 38mm
Rahmen:	Massivholzrahmen mit 3-seitigem Brandschutzstreifen
Absperrung:	HDF- Platte 3mm
Falz:	gefälzt (3-seitig 13x30,5)
Falzkante	mit Kantenbeschichtung
Kantenprofil:	[ ] Eckig E, [ ] Rund R, [ ] kleine Rundkante KR, [ ] Premiumkante PK2
Schloss:	PZ-Schloss nach DIN 18250 (9/65/72)
Bänder:	Anschraubband mit 160mm Bandlänge, matt vernickelt
Drückergarnitur	nach DIN 18273 Kunststoff schwarz, lose beigelegt
Türschließer	[ ] Türschließer mit Scherengestänge, nach DIN EN 1154, lose beigelegt, [ ] Türschließer mit Gleitschiene, nach DIN EN 1154, lose beigelegt, [ ] Innentürschließer, nach DIN EN 1154, im Türblatt eingebaut gemäß Zulassung, Typenschild im Falz auf der Bandseite
Kennzeichnung	
Oberflächenart:	[ ] Lack, [ ] G-TEC®, [ ] Hafa Grundiert, [ ] CPL, [ ] Dekor, [ ] Schichtstoff 0,8 mm
Oberfläche:	lt. Garant-Produktsortiment
Oberblende	Aufbau wie Türblatt, Sonderfalz
Oberfläche TB lt. Produktsortiment:	_____
Türtyp lt. Produktsortiment	_____
Abmessungen: (BxH)	---- X ----

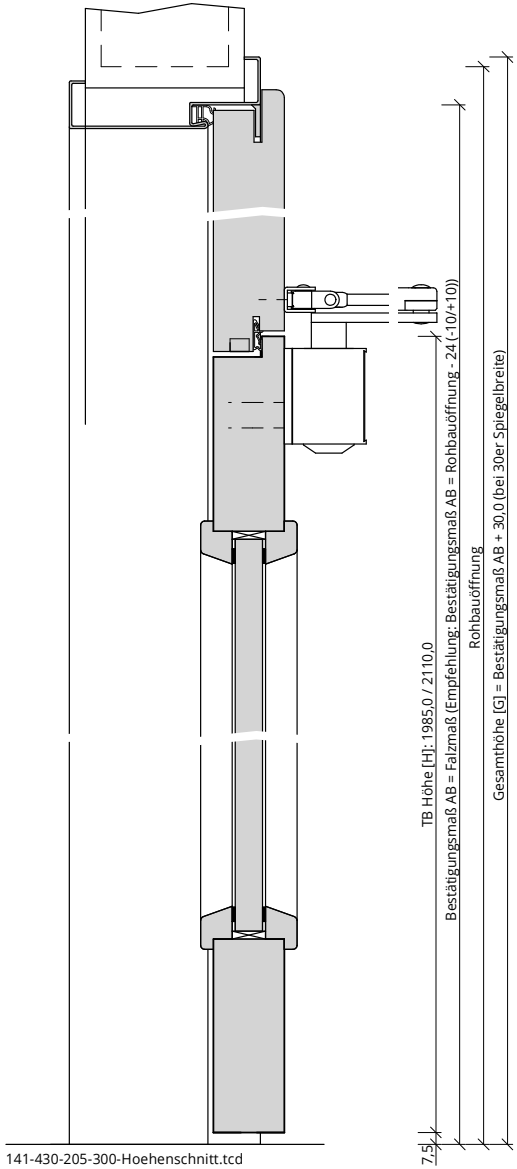
**Konstruktionsmerkmale Zarge:**

Typ	Stahlzarge mit Oberblende für 1-flügelige Türen
Abmessungen	Gesamthöhe bis 2985 mm
Material	Stahlzarge, Materialstärke 1,5mm
Eckverbindung	Eckverbindung verschweißt
Schließblech	Stanzung Stahlzarge
Bandaufnahme	Aufnahmeelement für Objektbänder, 3D- Verstellung
Kantenform	Rund R
Dichtung	lose beigelegtes elastisches Dichtungsprofil
Wandstärke	[ ] >=100 (Zulassung beachten), [ ] Eckzarge
Oberflächenart	grundiert
Oberfläche Zarge lt. Produktsortiment:	_____
Abmessungen (BxHxWS)	---- X ---- X ----
Türblattmasse (BxH)	---- X ----

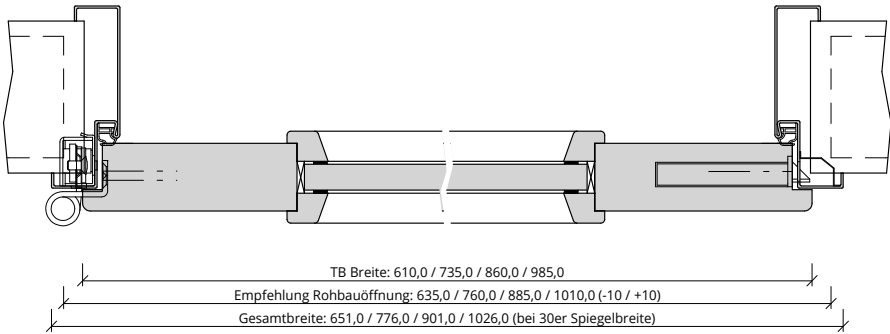




102-413-400-205\_Ansicht.tcd



141-430-205-300-Hoehenschnitt.tcd



161-204-431-100-Querschnitt.tcd



## Türenhandbuch » Funktionstüren » Feuerschutz » Türblatt + Stahlzarge (1-flg.) » mit Oberblende (Typ 30/31) » gefälzt » T30-1-FS30-LA BA E

**Klassifizierung:**

Feuerschutz	T30 nach DIN 4102-5 / AbZ Z-6.20-2095
Klimaklasse	KK2 (Prüfklima b nach DIN EN 1121) (optional KK3 möglich)
Beanspruchungsgruppe	E (Klasse 4 nach DIN EN)
PEFC	85% PEFC ZERTIFIZIERT DINC-PEFC-COC-000677 (je nach Oberfläche)
LGA-Schadstoffgeprüft	Zertifikats-Nr.: LH 60096531 0001

**Garant-Produktsortiment:**

Normelemente	<input type="checkbox"/> TB-LA, <input type="checkbox"/> TB-LA6, <input type="checkbox"/> TB-SLA
Designtüren Aura, Corona	nicht möglich
Profiltüren RIVA, Como, Parma, Milano	nicht möglich
Stilltüren	nicht möglich
Ganzglastür	nicht möglich

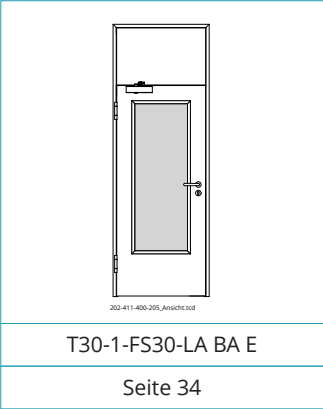
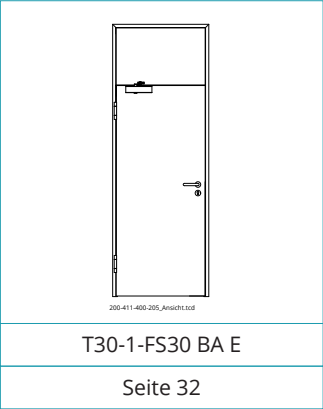
**Konstruktionsmerkmale Türblatt:**


Türblatt:	Feuerschutztür T30 nach DIN 4102-5, Kartonverpackt
TB-Maße gefälzt (BxH):	610 - 1235 x 1735 - 2235
Dicke:	ca. 45,0mm
Kürzbarkeit:	20mm
Flächengewicht:	ca. 37,0 kg/m² (je nach Variante und Lichtausschnitt)
Innenlage:	Vollspanplatte FPY 38mm
Rahmen:	Massivholzrahmen mit 3-seitigem Brandschutzstreifen
Absperrung:	HDF- Platte 3mm
Falz:	gefälzt (3-seitig 13x30,5)
Falzante	mit Kantenbeschichtung
Kantenprofil:	<input type="checkbox"/> Eckig E, <input type="checkbox"/> Rund R, <input type="checkbox"/> kleine Rundkante KR, <input type="checkbox"/> Premiumkante PK2
Schloss:	PZ-Schloss nach DIN 18250 (9/65/72)
Bänder:	Anschraubband mit 160mm Bandlänge, matt vernickelt
Drückergarnitur	nach DIN 18273 Kunststoff schwarz, lose beigelegt
Türschließer	<input type="checkbox"/> Türschließer mit Scherengestänge, nach DIN EN 1154, lose beigelegt, <input type="checkbox"/> Türschließer mit Gleitschiene, nach DIN EN 1154, lose beigelegt, <input type="checkbox"/> Innentürschließer, nach DIN EN 1154, im Türblatt eingebaut gemäß Zulassung, Typenschild im Falz auf der Bandseite
Kennzeichnung	
Lichtausschnitt:	<input type="checkbox"/> LA, <input type="checkbox"/> LA6, <input type="checkbox"/> SLA
Oberflächenart:	<input type="checkbox"/> Lack, <input type="checkbox"/> G-TEC®, <input type="checkbox"/> Hafa Grundiert, <input type="checkbox"/> CPL, <input type="checkbox"/> Dekor, <input type="checkbox"/> Schichtstoff 0,8 mm
Leiste:	Leiste Typ G33 (fertig montiert)
Oberfläche:	lt. Garant-Produktsortiment
Glas:	<input type="checkbox"/> Promaglas 30 Typ 1 (ohne UV-Schutz), <input type="checkbox"/> Promaglas 30 Typ 5 (UV-Schutz 1-seitig)
Glasdesign:	<input type="checkbox"/> Klar, <input type="checkbox"/> Chinchilla, <input type="checkbox"/> Mattfolie Opal
Oberblende	Aufbau wie Türblatt, Sonderfalz
Oberfläche TB lt. Produktsortiment:	_____
Türtyp lt. Produktsortiment	_____
Abmessungen: (BxH)	_____ x _____

**Konstruktionsmerkmale Zarge:**

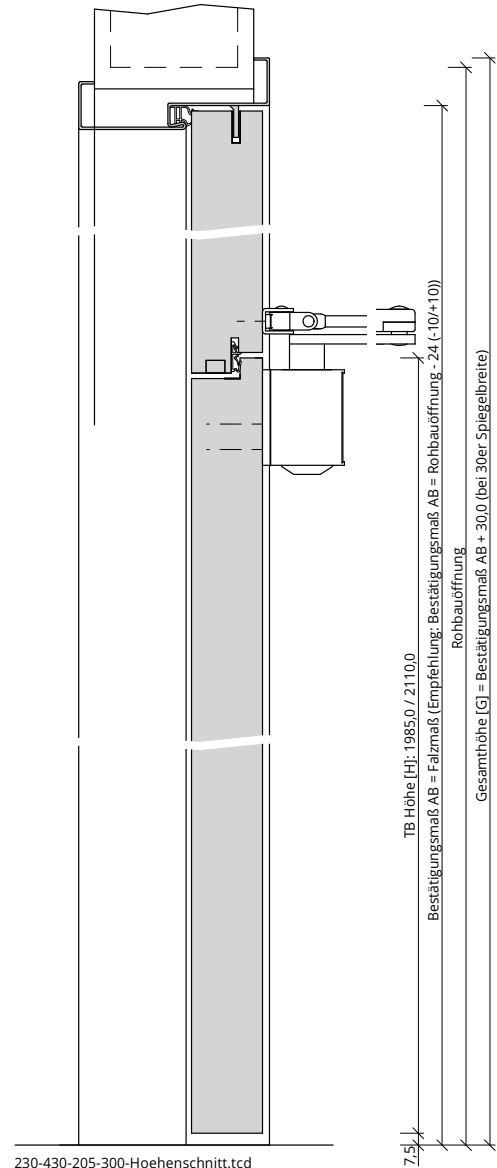
Typ	Stahlzarge mit Oberblende für 1-flügelige Türen
Abmessungen	Gesamthöhe bis 2985 mm
Material	Stahlzarge, Materialstärke 1,5mm
Eckverbindung	Eckverbindung verschweißt
Schließblech	Stanzung Stahlzarge
Bandaufnahme	Aufnahmeelement für Objektbänder, 3D- Verstellung
Kantenform	Rund R
Dichtung	lose beigelegtes elastisches Dichtungsprofil
Wandstärke	<input type="checkbox"/> >=100 (Zulassung beachten), <input type="checkbox"/> Eckzarge
Oberflächenart	grundiert
Oberfläche Zarge lt. Produktsortiment:	_____
Abmessungen (BxHxWS)	_____ x _____ x _____
Türblattmasse (BxH)	_____ x _____








200-411-400-205\_Ansicht.tcd



230-430-205-300-Hoehenschnitt.tcd



260-223-431-100-Querschnitt.tcd





## Türenhandbuch » Funktionstüren » Feuerschutz » Türblatt + Stahlzarge (1-flg.) » mit Oberblende (Typ 30/31) » stumpf » T30-1-FS30 BA E

**Klassifizierung:**

Feuerschutz	T30 nach DIN 4102-5 / AbZ Z-6.20-2095
Klimaklasse	KK2 (Prüfklima b nach DIN EN 1121) (optional KK3 möglich)
Wärmeschutz	U-Wert ca. 2,20 W/m²K (gültig für Türen mit Klimaklasse 3)
Beanspruchungsgruppe	E (Klasse 4 nach DIN EN)
PEFC	85% PEFC ZERTIFIZIERT DINC-PEFC-COC-000677 (je nach Oberfläche)
LGA-Schadstoffgeprüft	Zertifikats-Nr.: LH 60096531 0001

**Garant-Produktsortiment:**

Normelemente	TB-glatt
Design Türen Aura, Corona	[ ] A800, [ ] C700, [ ] C800
Profiltüren RIVA, Como, Parma, Milano	[ ] RI1-12, [ ] PF1-5, [ ] M1, [ ] M2, [ ] M2/1, [ ] M3, [ ] M3/1, [ ] M3/2
Stilltüren	[ ] AM1, [ ] AM2, [ ] AM3, [ ] AM4, [ ] AM5, [ ] AS2
Ganzglastür	nicht möglich

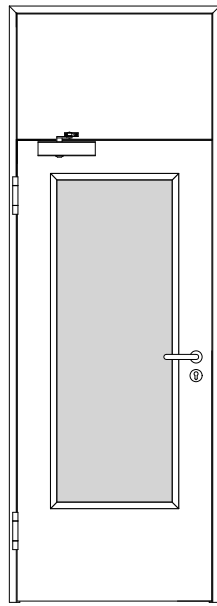
**Konstruktionsmerkmale Türblatt:**

Türblatt:	Feuerschutztür T30 nach DIN 4102-5, Kartonverpackt
TB-Maße stumpf (BxH):	584 - 1209 x 1722 - 2222
Dicke:	ca. 45,0mm
Kürzbarkeit:	20mm
Flächengewicht:	ca. 32,0 kg/m²
Innenlage:	Vollspanplatte FPY 38mm
Rahmen:	Massivholzrahmen mit 3-seitigem Brandschutzstreifen
Absperrung:	HDF-Platte 3mm
Falz:	stumpf
Falzkante	mit Kantenbeschichtung
Kantenprofil:	[ ] Eckig E, [ ] Premiumkante PK2
Schloss:	PZ-Schloss nach DIN 18250 (9/65/72)
Bänder:	Anschraubband mit 160mm Bandlänge, matt vernickelt
Drückergarnitur	nach DIN 18273 Kunststoff schwarz, lose beigelegt
Türschließer	[ ] Türschließer mit Scherengestänge, nach DIN EN 1154, lose beigelegt, [ ] Türschließer mit Gleitschiene, nach DIN EN 1154, lose beigelegt, [ ] Innentürschließer, nach DIN EN 1154, im Türblatt eingebaut gemäß Zulassung, Typenschild im Falz auf der Bandseite
Kennzeichnung	
Oberflächenart:	[ ] Lack, [ ] G-TEC®, [ ] Hafa Grundiert, [ ] CPL, [ ] Dekor, [ ] Schichtstoff 0,8 mm
Oberfläche:	lt. Garant-Produktsortiment
Oberblende	Aufbau wie Türblatt, Sonderfalz
Oberfläche TB lt. Produktsortiment:	_____
Türtyp lt. Produktsortiment	_____
Abmessungen: (BxH)	---- X ----

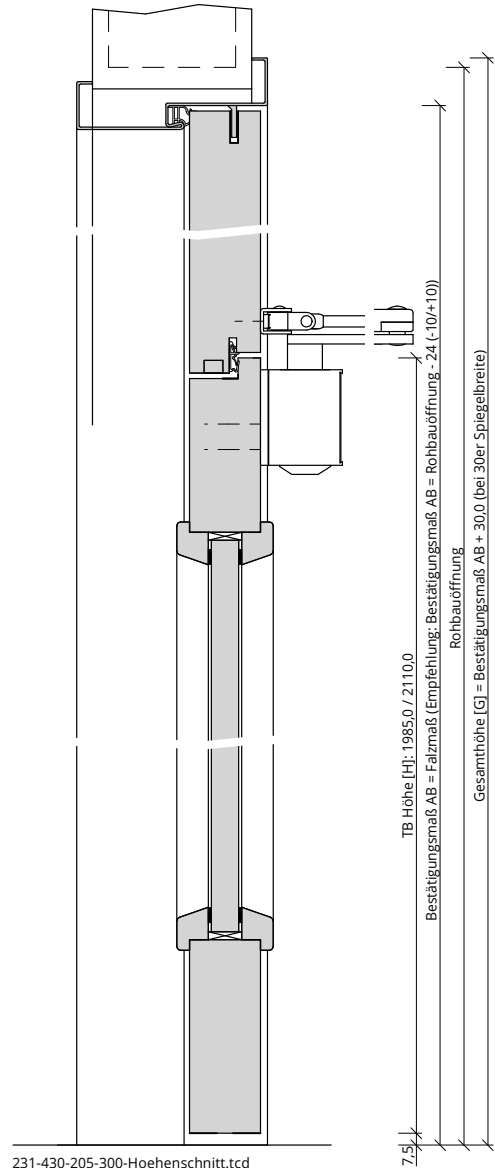
**Konstruktionsmerkmale Zarge:**

Typ	Stahlzarge mit Oberblende für 1-flügelige Türen
Abmessungen	Gesamthöhe bis 2985 mm
Material	Stahlzarge, Materialstärke 1,5mm
Eckverbindung	Eckverbindung verschweißt
Schließblech	Stanzung Stahlzarge
Bandaufnahme	Aufnahmeelement für Objektbänder, 3D-Verstellung
Kantenform	Rund R
Dichtung	lose beigelegtes elastisches Dichtungsprofil
Wandstärke	[ ] >=100 (Zulassung beachten), [ ] Eckzarge
Oberflächenart	grundiert
Oberfläche Zarge lt. Produktsortiment:	_____
Abmessungen (BxHxWS)	---- X ---- X ----
Türblattmasse (BxH)	---- X ----

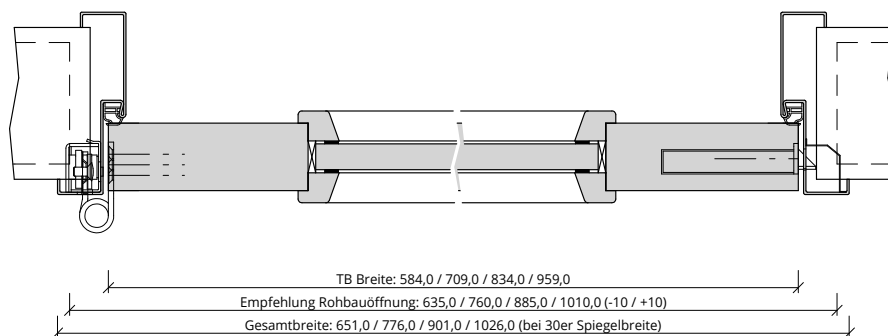




202-411-400-205\_Ansicht.tcd



231-430-205-300-Hoehenschnitt.tcd



261-223-431-100-Querschnitt.tcd



## Türenhandbuch » Funktionstüren » Feuerschutz » Türblatt + Stahlzarge (1-flg.) » mit Oberblende (Typ 30/31) » stumpf » T30-1-FS30-LA BA E

**Klassifizierung:**

Feuerschutz	T30 nach DIN 4102-5 / AbZ Z-6.20-2095
Klimaklasse	KK2 (Prüfklima b nach DIN EN 1121) (optional KK3 möglich)
Beanspruchungsgruppe	E (Klasse 4 nach DIN EN)
PEFC	85% PEFC ZERTIFIZIERT DINC-PEFC-COC-000677 (je nach Oberfläche)
LGA-Schadstoffgeprüft	Zertifikats-Nr.: LH 60096531 0001

**Garant-Produktsortiment:**

Normelemente	<input type="checkbox"/> TB-LA, <input type="checkbox"/> TB-LA6, <input type="checkbox"/> TB-SLA
Design Türen Aura, Corona	nicht möglich
Profiltüren RIVA, Como, Parma, Milano	nicht möglich
Stilltüren	nicht möglich
Ganzglastür	nicht möglich

**Konstruktionsmerkmale Türblatt:**

Türblatt:	Feuerschutztür T30 nach DIN 4102-5, Kartonverpackt
TB-Maße stumpf (BxH):	584 - 1209 x 1722 - 2222
Dicke:	ca. 45,0 mm
Kürzbarkeit:	20 mm
Flächengewicht:	ca. 37,0 kg/m² (je nach Variante und Lichtausschnitt)
Innenlage:	Vollspanplatte FPY 38 mm
Rahmen:	Massivholzrahmen mit 3-seitigem Brandschutzstreifen
Absperrung:	HDF-Platte 3 mm
Falz:	stumpf
Falzkante	mit Kantenbeschichtung
Kantenprofil:	<input type="checkbox"/> Eckig E, <input type="checkbox"/> Premiumkante PK2
Schloss:	PZ-Schloss nach DIN 18250 (9/65/72)
Bänder:	Anschraubband mit 160 mm Bandlänge, matt vernickelt
Drückergarnitur	nach DIN 18273 Kunststoff schwarz, lose beigelegt
Türschließer	<input type="checkbox"/> Türschließer mit Scherengestänge, nach DIN EN 1154, lose beigelegt, <input type="checkbox"/> Türschließer mit Gleitschiene, nach DIN EN 1154, lose beigelegt, <input type="checkbox"/> Innentürschließer, nach DIN EN 1154, im Türblatt eingebaut gemäß Zulassung, Typenschild im Falz auf der Bandseite
Kennzeichnung	
Lichtausschnitt:	<input type="checkbox"/> LA, <input type="checkbox"/> LA6, <input type="checkbox"/> SLA
Oberflächenart:	<input type="checkbox"/> Lack, <input type="checkbox"/> G-TEC®, <input type="checkbox"/> Hafa Grundiert, <input type="checkbox"/> CPL, <input type="checkbox"/> Dekor, <input type="checkbox"/> Schichtstoff 0,8 mm
Leiste:	Leiste Typ G33 (fertig montiert)
Oberfläche:	lt. Garant-Produktsortiment
Glas:	<input type="checkbox"/> Promaglas 30 Typ 1 (ohne UV-Schutz), <input type="checkbox"/> Promaglas 30 Typ 5 (UV-Schutz 1-seitig)
Glasdesign:	<input type="checkbox"/> Klar, <input type="checkbox"/> Chinchilla, <input type="checkbox"/> Mattfolie Opal
Oberblende	Aufbau wie Türblatt, Sonderfalz
Oberfläche TB lt. Produktsortiment:	_____
Türtyp lt. Produktsortiment	_____
Abmessungen: (BxH)	_____ x _____

**Konstruktionsmerkmale Zarge:**

Typ	Stahlzarge mit Oberblende für 1-flügelige Türen
Abmessungen	Gesamthöhe bis 2985 mm
Material	Stahlzarge, Materialstärke 1,5 mm
Eckverbindung	Eckverbindung verschweißt
Schließblech	Stanzung Stahlzarge
Bandaufnahme	Aufnahmeelement für Objektbänder, 3D-Verstellung
Kantenform	Rund R
Dichtung	lose beigelegtes elastisches Dichtungsprofil
Wandstärke	<input type="checkbox"/> >=100 (Zulassung beachten), <input type="checkbox"/> Eckzarge
Oberflächenart	grundiert
Oberfläche Zarge lt. Produktsortiment:	_____
Abmessungen (BxHxWS)	_____ x _____ x _____
Türblattmasse (BxH)	_____ x _____

