

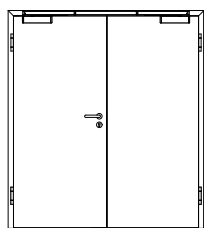
# GARANT Türenhandbuch

## Türenhandbuch

### Funktionstüren

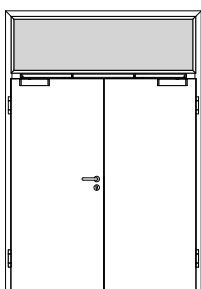
#### Feuerschutz » Türblatt + Holzzarge (2-flg.)





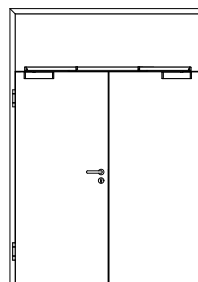
Sturzhoch (Typ 3)

Seite 3



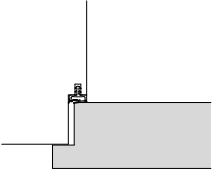
mit Oberlicht und Kämpfer (Typ 13)

Seite 14




mit Oberblende (Typ 33)

Seite 25



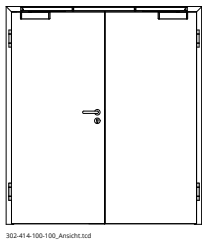
gefälzt

Seite 4



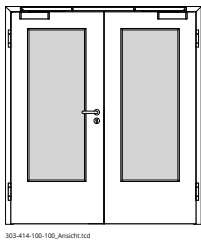
stumpf

Seite 9



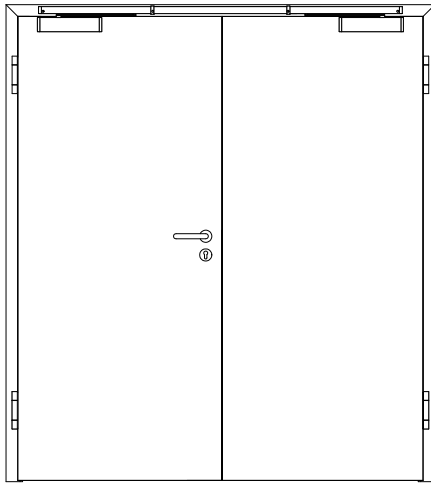
T30-2-FS30 BA E

Seite 5

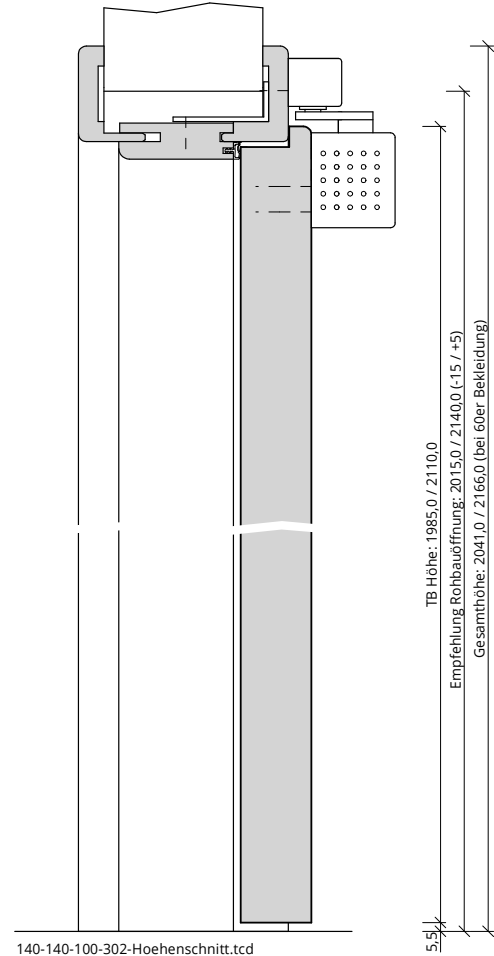


T30-2-FS30-LA BA E

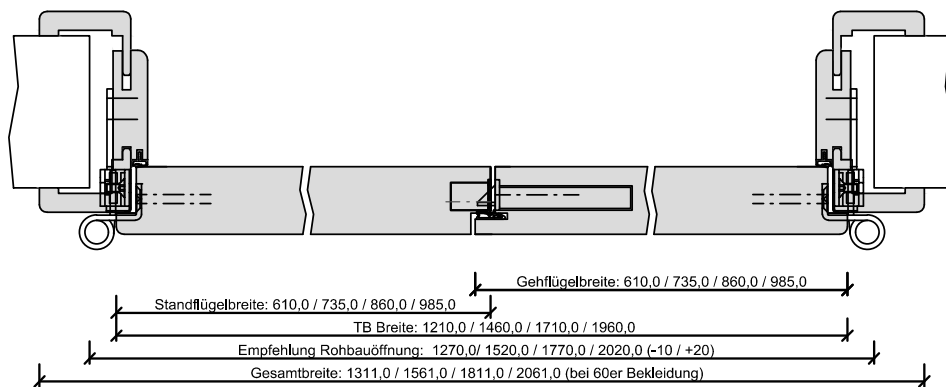
Seite 7



302-414-100-100\_Ansicht.tcd



140-140-100-302-Hoehenschnitt.tcd



340-201-143-100-Querschnitt.dwg



## Türenhandbuch » Funktionstüren » Feuerschutz » Türblatt + Holzzarge (2-flg.) » Sturzhoch (Typ 3) » gefälzt » T30-2-FS30 BA E

### Klassifizierung:

Feuerschutz	T30 nach DIN 4102-5 / AbZ Z-6.20-2095
Klimaklasse	KK2 (Prüfklima b nach DIN EN 1121) (optional KK3 möglich)
Beanspruchungsgruppe	E (Klasse 4 nach DIN EN)
PEFC	85% PEFC ZERTIFIZIERT DINC-PEFC-COC-000677 (je nach Oberfläche)
LGA-Schadstoffgeprüft	Zertifikats-Nr.: LH 60096531 0001

### Garant-Produktsortiment:

Normelemente	TB-glatt
Design Türen Aura, Corona	[ ] A800, [ ] C700, [ ] C800
Profil Türen RIVA, Como, Parma, Milano	[ ] RI1-12, [ ] PF1-5, [ ] M1, [ ] M2, [ ] M2/1, [ ] M3, [ ] M3/1, [ ] M3/2
Stilltüren	[ ] AM1, [ ] AM2, [ ] AM3, [ ] AM4, [ ] AM5, [ ] AS2
Ganzglastür	nicht möglich

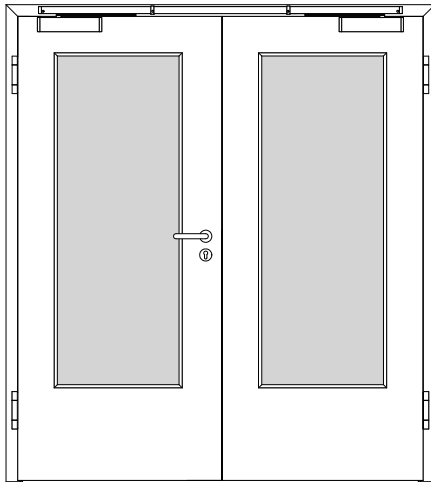
### Konstruktionsmerkmale Türblatt:

Türblatt:	Feuerschutztür T30 nach DIN 4102-5, Kartonverpackt
TB-Maße gefälzt (BxH):	1360 - 2485 x 1735 - 2235
Dicke:	ca. 45,0 mm
Kürzbarkeit:	nicht kürzbar
Flächengewicht:	ca. 32,0 kg/m²
Innenlage:	Vollspanplatte FPY 38 mm
Rahmen:	Massivholzrahmen mit 3-seitigem Brandschutzstreifen
Absperrung:	HDF-Platte 3 mm
Falz:	gefälzt (3-seitig 13x30,5), mittig mit Gegenfalz und Schlagleiste
Falz kante	mit Kantenbeschichtung
Kantenprofil:	[ ] Eckig E, [ ] Rund R, [ ] kleine Rundkante KR, [ ] Premiumkante PK2
Schloss:	PZ-Schloss nach DIN 18250 (9/65/72)
Schließblech	Spezial-Schließblech im Standflügel
Bänder:	Anschraubband mit 160 mm Bandlänge, matt vernickelt
Drückergarnitur	nach DIN 18273 Kunststoff schwarz, lose beigelegt
Türschließer	nach DIN EN 1154 mit Gleitschiene und mechanischer Schließfolgeregelung, lose beigelegt
Kennzeichnung	gemäß Zulassung, Typenschild im Falz auf der Bandseite
Oberflächenart:	[ ] Lack, [ ] G-TEC®, [ ] Hafa Grundiert, [ ] CPL, [ ] Dekor, [ ] Schichtstoff 0,8 mm
Oberfläche:	lt. Garant-Produktsortiment
Oberfläche TB lt. Produktsortiment:	_____
Türtyp lt. Produktsortiment	_____
Abmessungen: (BxH)	---- x ----

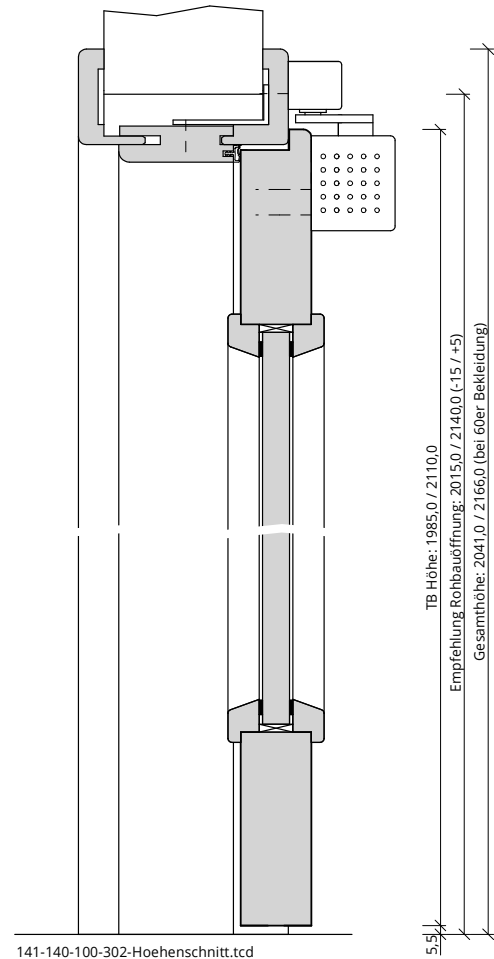
### Konstruktionsmerkmale Zarge:

Typ	Türzarge sturzhoch für 2-flügelige Türen
Material	Futterteile aus 22 mm, Bekleidung aus 12 mm Spanplatte (Falzbekl. B1)
Eckverbindung	Eckverbindung auf Gehrung
Verstellbereich	Zierbekleidung mit Wandstärkenausgleich -5 bis +15 mm
Schließblech	Flachschließblech für Obenverriegelung
Bandaufnahme	Aufnahmeelement für Objektbänder, 3D-Verstellung
Kantenform	[ ] Eckig E, [ ] Rund R, [ ] kleine Rundkante KR
Dichtung	eingezogenes elastisches Dichtungsprofil
Wandstärke	[ ] 105, [ ] 125, [ ] 145, [ ] 165, [ ] 185, [ ] 205, [ ] 220, [ ] 240, [ ] 260, [ ] 270, [ ] 290, [ ] 310, [ ] 325, [ ] 340, [ ] 360, [ ] 380, [ ] 400
Oberflächenart	[ ] Lack, [ ] G-TEC®, [ ] weiß Grundiert, [ ] CPL, [ ] Dekor, [ ] Schichtstoff
Oberfläche Zarge lt. Produktsortiment:	_____
Abmessungen (BxHxWS)	---- x ---- x ----

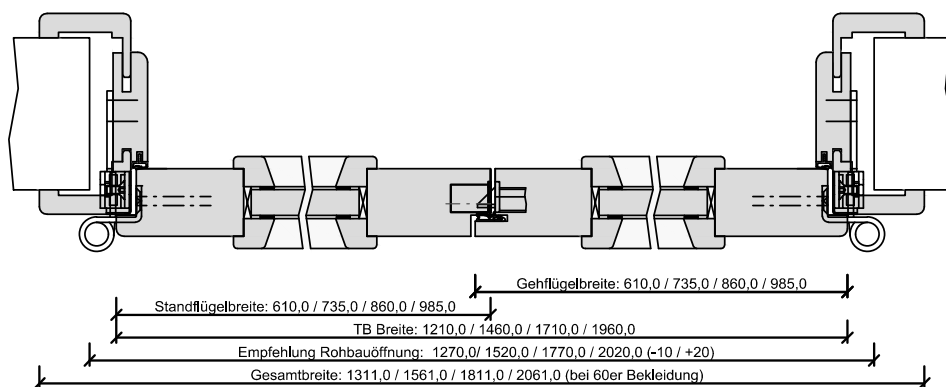




303-414-100-100\_Ansicht.tcd



141-140-100-302-Hoehenschnitt.tcd



341-201-143-100-Querschnitt.dwg



Türenhandbuch » Funktionstüren » Feuerschutz » Türblatt + Holzzarge (2-flg.)  
 » Sturzhoch (Typ 3) » gefälzt » T30-2-FS30-LA BA E
**Klassifizierung:**

Feuerschutz	T30 nach DIN 4102-5 / AbZ Z-6.20-2095
Klimaklasse	KK2 (Prüfklima b nach DIN EN 1121) (optional KK3 möglich)
Beanspruchungsgruppe	E (Klasse 4 nach DIN EN)
PEFC	85% PEFC ZERTIFIZIERT DINC-PEFC-COC-000677 (je nach Oberfläche)
LGA-Schadstoffgeprüft	Zertifikats-Nr.: LH 60096531 0001

**Garant-Produktsortiment:**

Normelemente	<input type="checkbox"/> TB-LA, <input type="checkbox"/> TB-LA6, <input type="checkbox"/> TB-SLA
Design Türen Aura, Corona	nicht möglich
Profiltüren RIVA, Como, Parma, Milano	nicht möglich
Stilltüren	nicht möglich
Ganzglastür	nicht möglich

**Konstruktionsmerkmale Türblatt:**

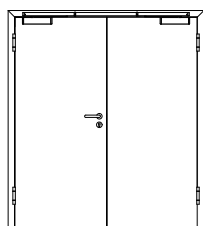
Türblatt:	Feuerschutztür T30 nach DIN 4102-5, Kartonverpackt
TB-Maße gefälzt (BxH):	1360 - 2485 x 1735 - 2235
Dicke:	ca. 45,0mm
Kürzbarkeit:	nicht kürzbar
Flächengewicht:	ca. 37,0 kg/m² (je nach Variante und Lichtausschnitt)
Innenlage:	Vollspanplatte FPY 38mm
Rahmen:	Massivholzrahmen mit 3-seitigem Brandschutzstreifen
Absperrung:	HDF- Platte 3mm
Falz:	gefälzt (3-seitig 13x30,5), mittig mit Gegenfalz und Schlagleiste
Falzante	mit Kantenbeschichtung
Kantenprofil:	<input type="checkbox"/> Eckig E, <input type="checkbox"/> Rund R, <input type="checkbox"/> kleine Rundkante KR, <input type="checkbox"/> Premiumkante PK2
Schloss:	PZ-Schloss nach DIN 18250 (9/65/72)
Schließblech	Spezial-Schließblech im Standflügel
Bänder:	Anschraubband mit 160mm Bandlänge, matt vernickelt
Drückergarnitur	nach DIN 18273 Kunststoff schwarz, lose beigelegt
Türschließer	nach DIN EN 1154 mit Gleitschiene und mechanischer Schließfolgeregelung, lose beigelegt
Kennzeichnung	gemäß Zulassung, Typenschild im Falz auf der Bandseite
Lichtausschnitt:	<input type="checkbox"/> LA, <input type="checkbox"/> LA6, <input type="checkbox"/> SLA
Oberflächenart:	<input type="checkbox"/> Lack, <input type="checkbox"/> G-TEC®, <input type="checkbox"/> Hafa Grundiert, <input type="checkbox"/> CPL, <input type="checkbox"/> Dekor, <input type="checkbox"/> Schichtstoff 0,8 mm
Leiste:	Leiste Typ G33 (fertig montiert)
Oberfläche:	lt. Garant-Produktsortiment
Glas:	<input type="checkbox"/> Promaglas 30 Typ 1 (ohne UV-Schutz), <input type="checkbox"/> Promaglas 30 Typ 5 (UV-Schutz 1-seitig)
Glasdesign:	<input type="checkbox"/> Klar, <input type="checkbox"/> Chinchilla, <input type="checkbox"/> Mattfolie Opal
Oberfläche TB lt. Produktsortiment:	_____
Türtyp lt. Produktsortiment	_____
Abmessungen: (BxH)	----- x -----

**Konstruktionsmerkmale Zarge:**

Typ	Türzarge sturzhoch für 2-flügelige Türen
Material	Futterteile aus 22mm, Bekleidung aus 12mm Spanplatte (Falzbekl. B1)
Eckverbindung	Eckverbindung auf Gehrung
Verstellbereich	Zierbekleidung mit Wandstärkenausgleich -5 bis +15 mm
Schließblech	Flachschließblech für Obenverriegelung
Bandaufnahme	Aufnahmeelement für Objektbänder, 3D- Verstellung
Kantenform	<input type="checkbox"/> Eckig E, <input type="checkbox"/> Rund R, <input type="checkbox"/> kleine Rundkante KR
Dichtung	eingezogenes elastisches Dichtungsprofil
Wandstärke	<input type="checkbox"/> 105, <input type="checkbox"/> 125, <input type="checkbox"/> 145, <input type="checkbox"/> 165, <input type="checkbox"/> 185, <input type="checkbox"/> 205, <input type="checkbox"/> 220, <input type="checkbox"/> 240, <input type="checkbox"/> 260, <input type="checkbox"/> 270, <input type="checkbox"/> 290, <input type="checkbox"/> 310, <input type="checkbox"/> 325, <input type="checkbox"/> 340, <input type="checkbox"/> 360, <input type="checkbox"/> 380, <input type="checkbox"/> 400
Oberflächenart	<input type="checkbox"/> Lack, <input type="checkbox"/> G-TEC®, <input type="checkbox"/> weiß Grundiert, <input type="checkbox"/> CPL, <input type="checkbox"/> Dekor, <input type="checkbox"/> Schichtstoff
Oberfläche Zarge lt. Produktsortiment:	_____
Abmessungen (BxHxWS)	----- x ----- x -----

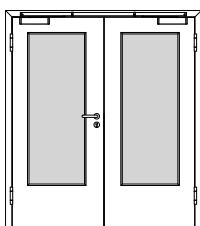






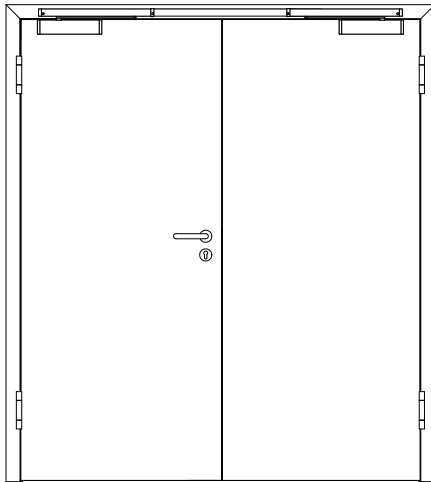
T30-2-FS30 BA E

Seite 10

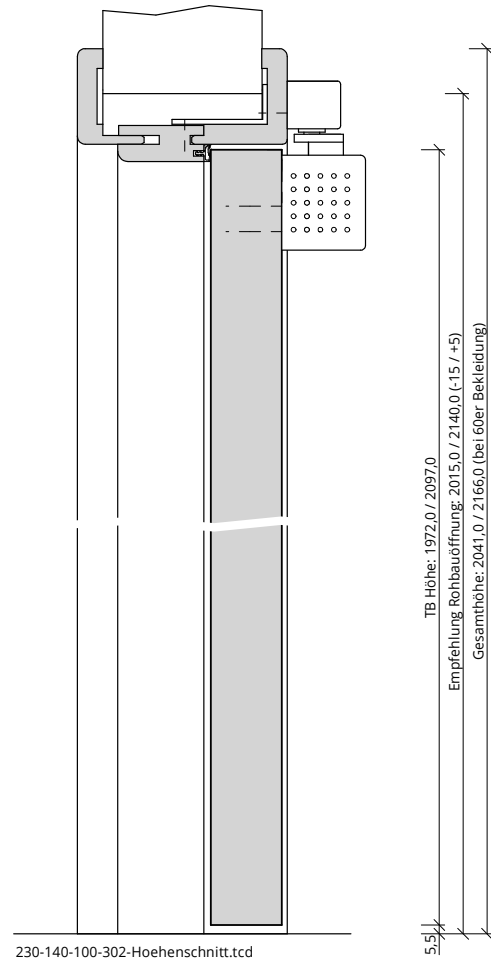


T30-2-FS30-LA BA E

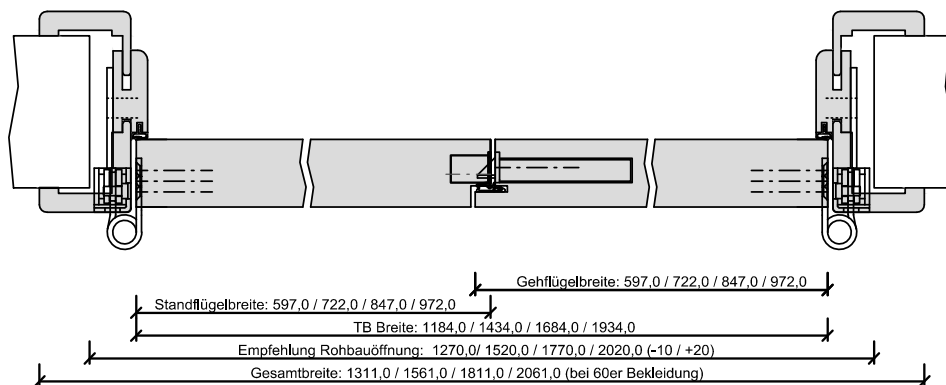
Seite 12



402-412-100-100\_Ansicht.tcd



230-140-100-302-Hoehenschnitt.tcd



420-222-143-100-Querschnitt.dwg



Türenhandbuch » Funktionstüren » Feuerschutz » Türblatt + Holzzarge (2-flg.)  
 » Sturzhoch (Typ 3) » stumpf » T30-2-FS30 BA E
**Klassifizierung:**

Feuerschutz	T30 nach DIN 4102-5 / AbZ Z-6.20-2095
Klimaklasse	KK2 (Prüfklima b nach DIN EN 1121) (optional KK3 möglich)
Beanspruchungsgruppe	E (Klasse 4 nach DIN EN)
PEFC	85% PEFC ZERTIFIZIERT DINC-PEFC-COC-000677 (je nach Oberfläche)
LGA-Schadstoffgeprüft	Zertifikats-Nr.: LH 60096531 0001

**Garant-Produktsortiment:**

Normelemente	TB-glatt
Design Türen Aura, Corona	[ ] A800, [ ] C700, [ ] C800
Profil Türen RIVA, Como, Parma, Milano	[ ] RI1-12, [ ] PF1-5, [ ] M1, [ ] M2, [ ] M2/1, [ ] M3, [ ] M3/1, [ ] M3/2
Stilltüren	[ ] AM1, [ ] AM2, [ ] AM3, [ ] AM4, [ ] AM5, [ ] AS2
Ganzglastür	nicht möglich

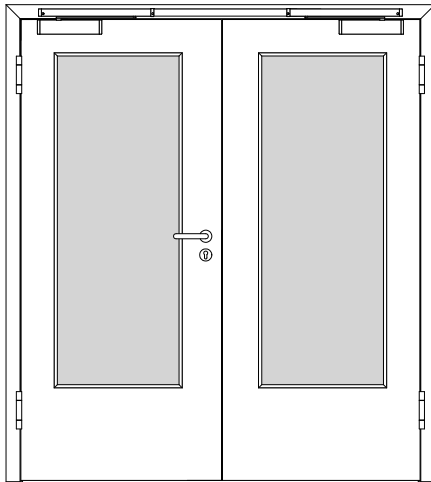
**Konstruktionsmerkmale Türblatt:**

Türblatt:	Feuerschutztür T30 nach DIN 4102-5, Kartonverpackt
DTB-Maße stumpf (bxh)	1334 - 2459 - 1722 - 2222
Dicke:	ca. 45,0 mm
Kürzbarkeit:	nicht kürzbar
Flächengewicht:	ca. 32,0 kg/m²
Innenlage:	Vollspanplatte FPY 38 mm
Rahmen:	Massivholzrahmen mit 3-seitigem Brandschutzstreifen
Absperrung:	HDF-Platte 3 mm
Falz:	stumpf, mittig mit Gegenfalz und Schlagleiste
Falz kante	mit Kantenbeschichtung
Kantenprofil:	[ ] Eckig E, [ ] Premiumkante PK2
Schloss:	PZ-Schloss nach DIN 18250 (9/65/72)
Schließblech	Spezial-Schließblech im Standflügel
Bänder:	Anschraubband mit 160 mm Bandlänge, matt vernickelt
Drückergarnitur	nach DIN 18273 Kunststoff schwarz, lose beigelegt
Türschließer	nach DIN EN 1154 mit Gleitschiene und mechanischer Schließfolgeregelung, lose beigelegt
Kennzeichnung	gemäß Zulassung, Typenschild im Falz auf der Bandseite
Oberflächenart:	[ ] Lack, [ ] G-TEC®, [ ] Hafa Grundiert, [ ] CPL, [ ] Dekor, [ ] Schichtstoff 0,8 mm
Oberfläche:	lt. Garant-Produktsortiment
Oberfläche TB lt. Produktsortiment:	_____
Türtyp lt. Produktsortiment	_____
Abmessungen: (BxH)	---- x ----

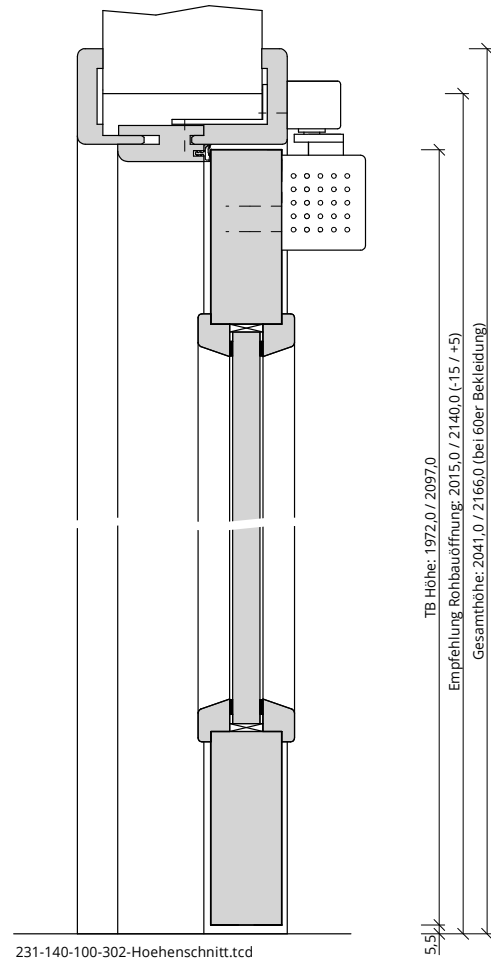
**Konstruktionsmerkmale Zarge:**

Typ	Türzarge sturzhoch für 2-flügelige Türen
Material	Futterteile aus 22 mm, Bekleidung aus 12 mm Spanplatte (Falzbekl. B1)
Eckverbindung	Eckverbindung auf Gehrung
Verstellbereich	Zierbekleidung mit Wandstärkenausgleich -5 bis +15 mm
Schließblech	Flachschließblech für Obenverriegelung
Bandaufnahme	Aufnahmeelement für Objektbänder, 3D-Verstellung
Kantenform	[ ] Eckig E, [ ] Rund R, [ ] kleine Rundkante KR
Dichtung	eingezogenes elastisches Dichtungsprofil
Wandstärke	[ ] 105, [ ] 125, [ ] 145, [ ] 165, [ ] 185, [ ] 205, [ ] 220, [ ] 240, [ ] 260, [ ] 270, [ ] 290, [ ] 310, [ ] 325, [ ] 340, [ ] 360, [ ] 380, [ ] 400
Oberflächenart	[ ] Lack, [ ] CPL, [ ] Schichtstoff
Oberfläche Zarge lt. Produktsortiment:	_____
Abmessungen (BxHxWS)	---- x ---- x ----

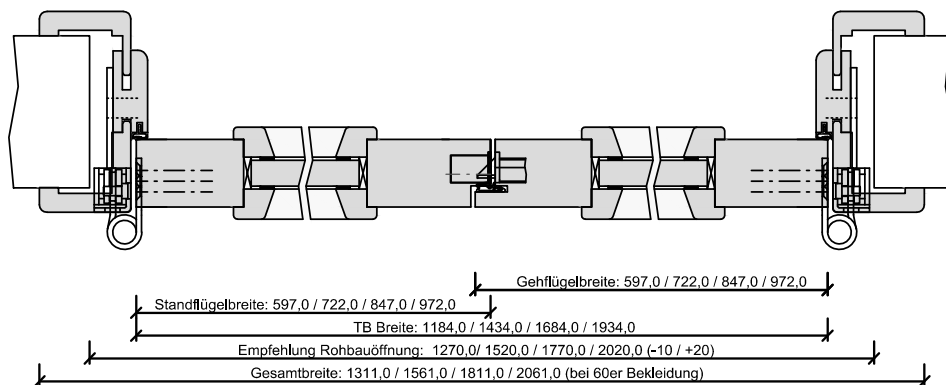




403-412-100-100\_Ansicht.tcd



231-140-100-302-Hoehenschnitt.tcd



421-222-143-100-Querschnitt.dwg



**Klassifizierung:**

Feuerschutz	T30 nach DIN 4102-5 / AbZ Z-6.20-2095
Klimaklasse	KK2 (Prüfklima b nach DIN EN 1121) (optional KK3 möglich)
Beanspruchungsgruppe	E (Klasse 4 nach DIN EN)
PEFC	85% PEFC ZERTIFIZIERT DINC-PEFC-COC-000677 (je nach Oberfläche)
LGA-Schadstoffgeprüft	Zertifikats-Nr.: LH 60096531 0001

**Garant-Produktsortiment:**

Normelemente	[ ] TB-LA, [ ] TB-LA6, [ ] TB-SLA
Design Türen Aura, Corona	nicht möglich
Profil Türen RIVA, Como, Parma, Milano	nicht möglich
Stilltüren	nicht möglich
Ganzglastür	nicht möglich

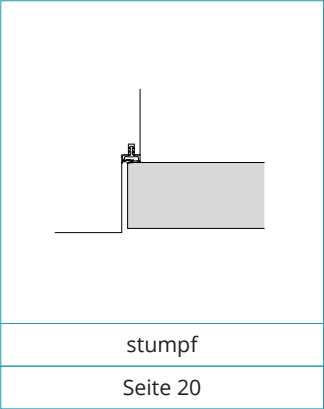
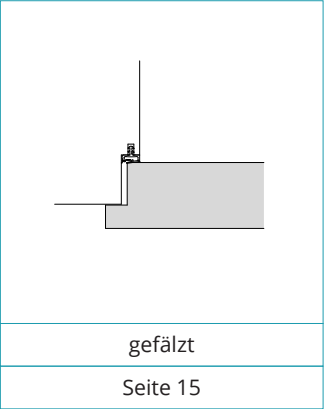
**Konstruktionsmerkmale Türblatt:**

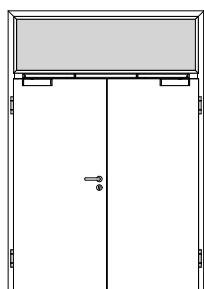
Türblatt:	Feuerschutztür T30 nach DIN 4102-5, Kartonverpackt
DTB-Maße stumpf (bxh)	1334 - 2459 - 1722 - 2222
Dicke:	ca. 45,0mm
Kürzbarkeit:	nicht kürzbar
Flächengewicht:	ca. 37,0 kg/m² (je nach Variante und Lichtausschnitt)
Innenlage:	Vollspanplatte FPY 38mm
Rahmen:	Massivholzrahmen mit 3-seitigem Brandschutzstreifen
Absperrung:	HDF-Platte 3mm
Falz:	stumpf, mittig mit Gegenfalz und Schlagleiste
Falz kante	mit Kantenbeschichtung
Kantenprofil:	[ ] Eckig E, [ ] Premiumkante PK2
Schloss:	PZ-Schloss nach DIN 18250 (9/65/72)
Schließblech	Spezial-Schließblech im Standflügel
Bänder:	Anschraubband mit 160mm Bandlänge, matt vernickelt
Drückergarnitur	nach DIN 18273 Kunststoff schwarz, lose beigelegt
Türschließer	nach DIN EN 1154 mit Gleitschiene und mechanischer Schließfolgeregelung, lose beigelegt
Kennzeichnung	gemäß Zulassung, Typenschild im Falz auf der Bandseite
Lichtausschnitt:	[ ] LA, [ ] LA6, [ ] SLA
Oberflächenart:	[ ] Lack, [ ] G-TEC®, [ ] Hafa Grundiert, [ ] CPL, [ ] Dekor, [ ] Schichtstoff 0,8 mm
Leiste:	Leiste Typ G33 (fertig montiert)
Oberfläche:	lt. Garant-Produktsortiment
Glas:	[ ] Promaglas 30 Typ 1 (ohne UV-Schutz), [ ] Promaglas 30 Typ 5 (UV-Schutz 1-seitig)
Glasdesign:	[ ] Klar, [ ] Chinchilla, [ ] Mattfolie Opal
Oberfläche TB lt. Produktsortiment:	_____
Türtyp lt. Produktsortiment	_____
Abmessungen: (BxH)	---- x ----

**Konstruktionsmerkmale Zarge:**

Typ	Türzarge sturzhoch für 2-flügelige Türen
Material	Futterteile aus 22mm, Bekleidung aus 12mm Spanplatte (Falzbekl. B1)
Eckverbindung	Eckverbindung auf Gehrung
Verstellbereich	Zierbekleidung mit Wandstärkenausgleich -5 bis +15 mm
Schließblech	Flachschließblech für Obenverriegelung
Bandaufnahme	Aufnahmeelement für Objektbänder, 3D-Verstellung
Kantenform	[ ] Eckig E, [ ] Rund R, [ ] kleine Rundkante KR
Dichtung	eingezogenes elastisches Dichtungsprofil
Wandstärke	[ ] 105, [ ] 125, [ ] 145, [ ] 165, [ ] 185, [ ] 205, [ ] 220, [ ] 240, [ ] 260, [ ] 270, [ ] 290, [ ] 310, [ ] 325, [ ] 340, [ ] 360, [ ] 380, [ ] 400
Oberflächenart	[ ] Lack, [ ] CPL, [ ] Schichtstoff
Oberfläche Zarge lt. Produktsortiment:	_____
Abmessungen (BxHxWS)	---- x ---- x ----

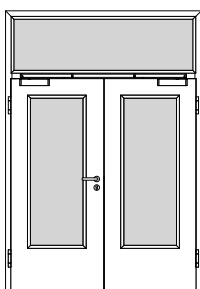






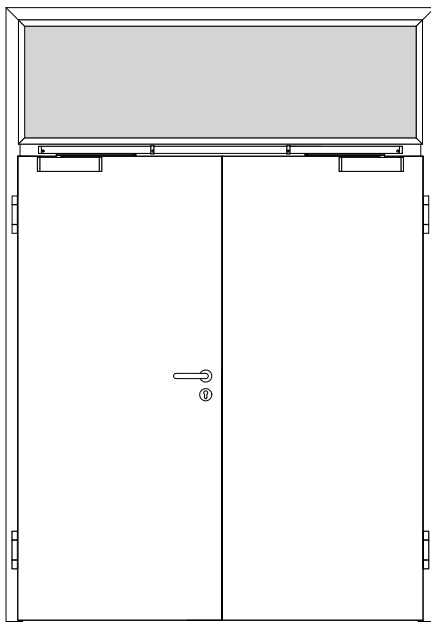
T30-2-FS30 BA E

Seite 16

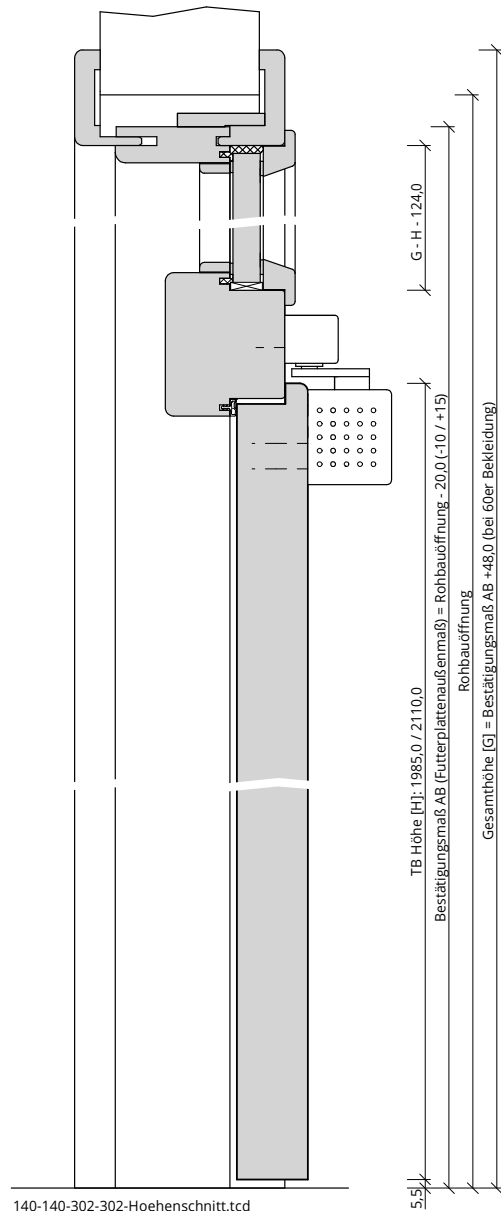


T30-2-FS30-LA BA E

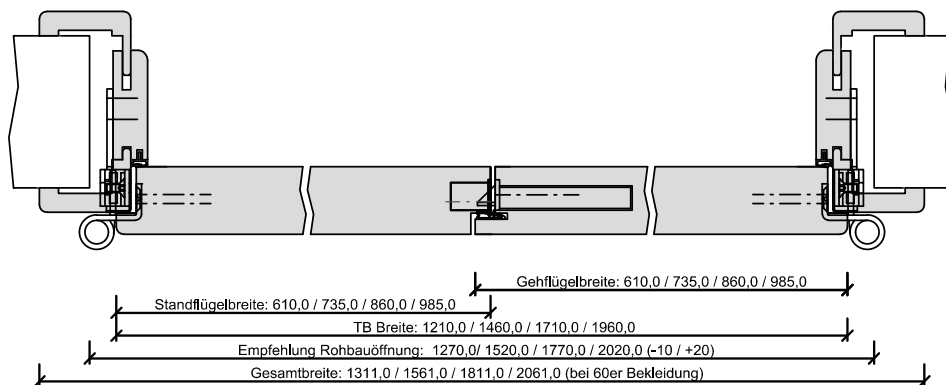
Seite 18



302-414-100-302\_Ansicht.tcd



140-140-302-302-Hoehenschnitt.tcd



340-201-143-100-Querschnitt.dwg





Türenhandbuch » Funktionstüren » Feuerschutz » Türblatt + Holzzarge (2-flg.)  
 » mit Oberlicht und Kämpfer (Typ 13) » gefälzt » T30-2-FS30 BA E
**Klassifizierung:**

Feuerschutz	T30 nach DIN 4102-5 / AbZ Z-6.20-2095
Klimaklasse	KK2 (Prüfklima b nach DIN EN 1121) (optional KK3 möglich)
Beanspruchungsgruppe	E (Klasse 4 nach DIN EN)
PEFC	85% PEFC ZERTIFIZIERT DINC-PEFC-COC-000677 (je nach Oberfläche)
LGA-Schadstoffgeprüft	Zertifikats-Nr.: LH 60096531 0001

**Garant-Produktsortiment:**

Normelemente	TB-glatt
Design Türen Aura, Corona	[ ] A800, [ ] C700, [ ] C800
Profiltüren RIVA, Como, Parma, Milano	[ ] RI1-12, [ ] PF1-5, [ ] M1, [ ] M2, [ ] M2/1, [ ] M3, [ ] M3/1, [ ] M3/2
Stilltüren	[ ] AM1, [ ] AM2, [ ] AM3, [ ] AM4, [ ] AM5, [ ] AS2
Ganzglastür	nicht möglich

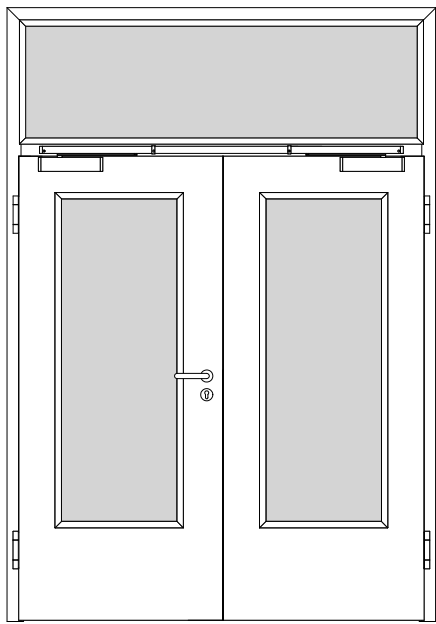
**Konstruktionsmerkmale Türblatt:**

Türblatt:	Feuerschutztür T30 nach DIN 4102-5, Kartonverpackt
TB-Maße gefälzt (BxH):	1360 - 2485 x 1735 - 2235
Dicke:	ca. 45,0 mm
Kürzbarkeit:	nicht kürzbar
Flächengewicht:	ca. 32,0 kg/m²
Innenlage:	Vollspanplatte FPY 38 mm
Rahmen:	Massivholzrahmen mit 3-seitigem Brandschutzstreifen
Absperrung:	HDF-Platte 3 mm
Falz:	gefälzt (3-seitig 13x30,5), mittig mit Gegenfalz und Schlagleiste
Falz kante	mit Kantenbeschichtung
Kantenprofil:	[ ] Eckig E, [ ] Rund R, [ ] kleine Rundkante KR, [ ] Premiumkante PK2
Schloss:	PZ-Schloss nach DIN 18250 (9/65/72)
Schließblech	Spezial-Schließblech im Standflügel
Bänder:	Anschraubband mit 160 mm Bandlänge, matt vernickelt
Drückergarnitur	nach DIN 18273 Kunststoff schwarz, lose beigelegt
Türschließer	nach DIN EN 1154 mit Gleitschiene und mechanischer Schließfolgeregelung, lose beigelegt
Kennzeichnung	gemäß Zulassung, Typenschild im Falz auf der Bandseite
Oberflächenart:	[ ] Lack, [ ] G-TEC®, [ ] Hafa Grundiert, [ ] CPL, [ ] Dekor, [ ] Schichtstoff 0,8 mm
Oberfläche:	lt. Garant-Produktsortiment
Oberfläche TB lt. Produktsortiment:	_____
Türtyp lt. Produktsortiment	_____
Abmessungen: (BxH)	----- x -----

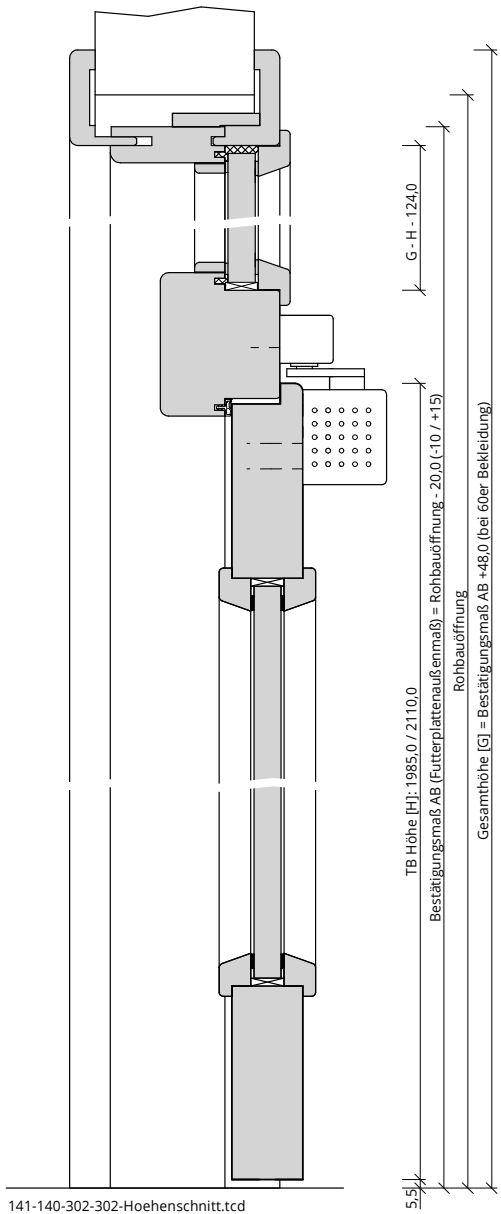
**Konstruktionsmerkmale Zarge:**

Typ	Türzarge mit Oberlicht für 2-flügelige Türen
Abmessungen	Gesamthöhe bis 2985 mm
Material	Futterteile aus 22 mm, Bekleidung aus 12 mm Spanplatte (Falzbekl. B1)
Oberlicht	mit passenden Glashalteleisten
Eckverbindung	Eckverbindung auf Gehrung
Verstellbereich	Zierbekleidung mit Wandstärkenausgleich -5 bis +15 mm
Schließblech	Flachschließblech für Obenverriegelung
Glas Zarge	[ ] Promaglas 30 Typ 1 (ohne UV-Schutz), [ ] Promaglas 30 Typ 5 (UV-Schutz 1-seitig)
Bandaufnahme	Aufnahmeelement für Objektbänder, 3D-Verstellung
Glasdesign Zarge	[ ] Klar, [ ] Chinchilla, [ ] Mattfolie Opal
Kantenform	[ ] Eckig E, [ ] Rund R, [ ] kleine Rundkante KR
Dichtung	eingezogenes elastisches Dichtungsprofil
Kämpfer	Kern aus Massivholz, Querschnitt 90 x 75
Wandstärke	[ ] 105, [ ] 125, [ ] 145, [ ] 165, [ ] 185, [ ] 205, [ ] 220, [ ] 240, [ ] 260, [ ] 270, [ ] 290, [ ] 310, [ ] 325, [ ] 340, [ ] 360, [ ] 380, [ ] 400
Oberflächenart	[ ] Lack, [ ] G-TEC®, [ ] weiß Grundiert, [ ] CPL, [ ] Schichtstoff
Oberfläche Zarge lt. Produktsortiment:	_____
Abmessungen (BxHxWS)	----- x ----- x -----
Türblattmasse (BxH)	----- x -----

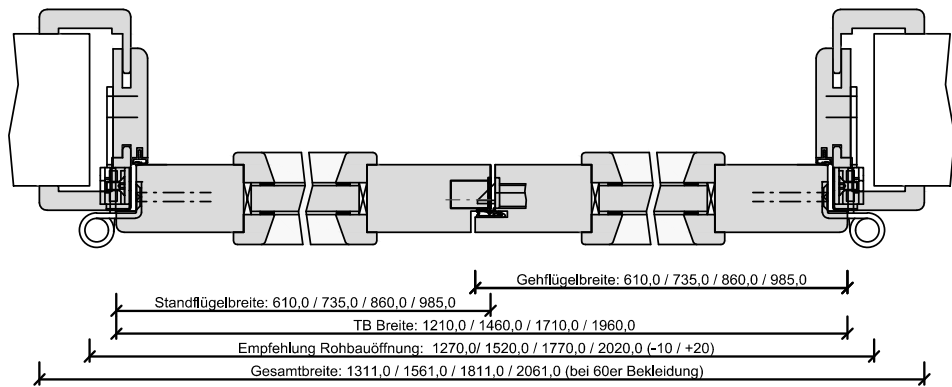




303-414-100-302\_Ansicht.tcd



141-140-302-302-Hoehenschnitt.tcd



341-201-143-100-Querschnitt.dwg



Türenhandbuch » Funktionstüren » Feuerschutz » Türblatt + Holzzarge (2-flg.)  
 » mit Oberlicht und Kämpfer (Typ 13) » gefälzt » T30-2-FS30-LA BA E
**Klassifizierung:**

Feuerschutz	T30 nach DIN 4102-5 / AbZ Z-6.20-2095
Klimaklasse	KK2 (Prüfklima b nach DIN EN 1121) (optional KK3 möglich)
Beanspruchungsgruppe	E (Klasse 4 nach DIN EN)
PEFC	85% PEFC ZERTIFIZIERT DINC-PEFC-COC-000677 (je nach Oberfläche)
LGA-Schadstoffgeprüft	Zertifikats-Nr.: LH 60096531 0001

**Garant-Produktsortiment:**

Normelemente	[ ] TB-LA, [ ] TB-LA6, [ ] TB-SLA
Design Türen Aura, Corona	nicht möglich
Profiltüren RIVA, Como, Parma, Milano	nicht möglich
Stilltüren	nicht möglich
Ganzglastür	nicht möglich

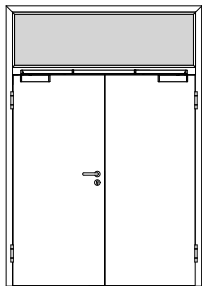
**Konstruktionsmerkmale Türblatt:**

Türblatt:	Feuerschutztür T30 nach DIN 4102-5, Kartonverpackt
TB-Maße gefälzt (BxH):	1360 - 2485 x 1735 - 2235
Dicke:	ca. 45,0mm
Kürzbarkeit:	nicht kürzbar
Flächengewicht:	ca. 37,0 kg/m² (je nach Variante und Lichtausschnitt)
Innenlage:	Vollspanplatte FPY 38mm
Rahmen:	Massivholzrahmen mit 3-seitigem Brandschutzstreifen
Absperrung:	HDF- Platte 3mm
Falz:	gefälzt (3-seitig 13x30,5), mittig mit Gegenfalz und Schlagleiste
Falzante	mit Kantenbeschichtung
Kantenprofil:	[ ] Eckig E, [ ] Rund R, [ ] kleine Rundkante KR, [ ] Premiumkante PK2
Schloss:	PZ-Schloss nach DIN 18250 (9/65/72)
Schließblech	Spezial-Schließblech im Standflügel
Bänder:	Anschraubband mit 160mm Bandlänge, matt vernickelt
Drückergarnitur	nach DIN 18273 Kunststoff schwarz, lose beigelegt
Türschließer	nach DIN EN 1154 mit Gleitschiene und mechanischer Schließfolgeregelung, lose beigelegt
Kennzeichnung	gemäß Zulassung, Typenschild im Falz auf der Bandseite
Lichtausschnitt:	[ ] LA, [ ] LA6, [ ] SLA
Oberflächenart:	[ ] Lack, [ ] G-TEC®, [ ] Hafa Grundiert, [ ] CPL, [ ] Dekor, [ ] Schichtstoff 0,8 mm
Leiste:	Leiste Typ G33 (fertig montiert)
Oberfläche:	lt. Garant-Produktsortiment
Glas:	[ ] Promaglas 30 Typ 1 (ohne UV-Schutz), [ ] Promaglas 30 Typ 5 (UV-Schutz 1-seitig)
Glasdesign:	[ ] Klar, [ ] Chinchilla, [ ] Mattfolie Opal
Oberfläche TB lt. Produktsortiment:	_____
Türtyp lt. Produktsortiment	_____
Abmessungen: (BxH)	---- x ----

**Konstruktionsmerkmale Zarge:**

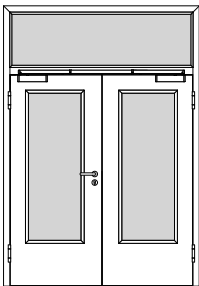
Typ	Türzarge mit Oberlicht für 2-flügelige Türen
Abmessungen	Gesamthöhe bis 2985 mm
Material	Futterteile aus 22mm, Bekleidung aus 12mm Spanplatte (Falzbekl. B1)
Oberlicht	mit passenden Glashalteleisten
Eckverbindung	Eckverbindung auf Gehrung
Verstellbereich	Zierbekleidung mit Wandstärkenausgleich -5 bis +15 mm
Schließblech	Flachschließblech für Obenverriegelung
Glas Zarge	[ ] Promaglas 30 Typ 1 (ohne UV-Schutz), [ ] Promaglas 30 Typ 5 (UV-Schutz 1-seitig)
Bandaufnahme	Aufnahmeelement für Objektbänder, 3D- Verstellung
Glasdesign Zarge	[ ] Klar, [ ] Chinchilla, [ ] Mattfolie Opal
Kantenform	[ ] Eckig E, [ ] Rund R, [ ] kleine Rundkante KR
Dichtung	eingezogenes elastisches Dichtungsprofil
Kämpfer	Kern aus Massivholz, Querschnitt 90 x 75
Wandstärke	[ ] 105, [ ] 125, [ ] 145, [ ] 165, [ ] 185, [ ] 205, [ ] 220, [ ] 240, [ ] 260, [ ] 270, [ ] 290, [ ] 310, [ ] 325, [ ] 340, [ ] 360, [ ] 380, [ ] 400
Oberflächenart	[ ] Lack, [ ] G-TEC®, [ ] weiß Grundiert, [ ] CPL, [ ] Schichtstoff





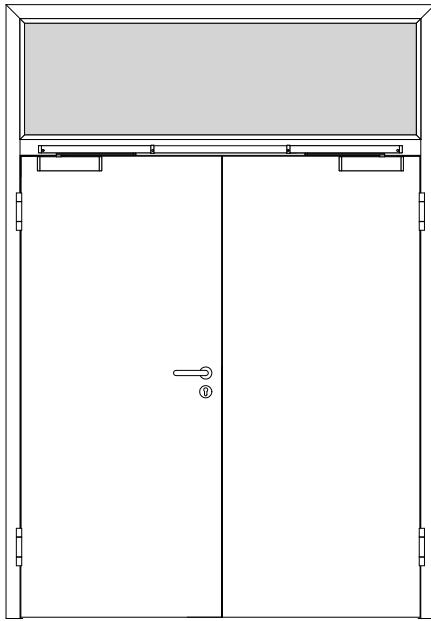
T30-2-FS30 BA E

Seite 21

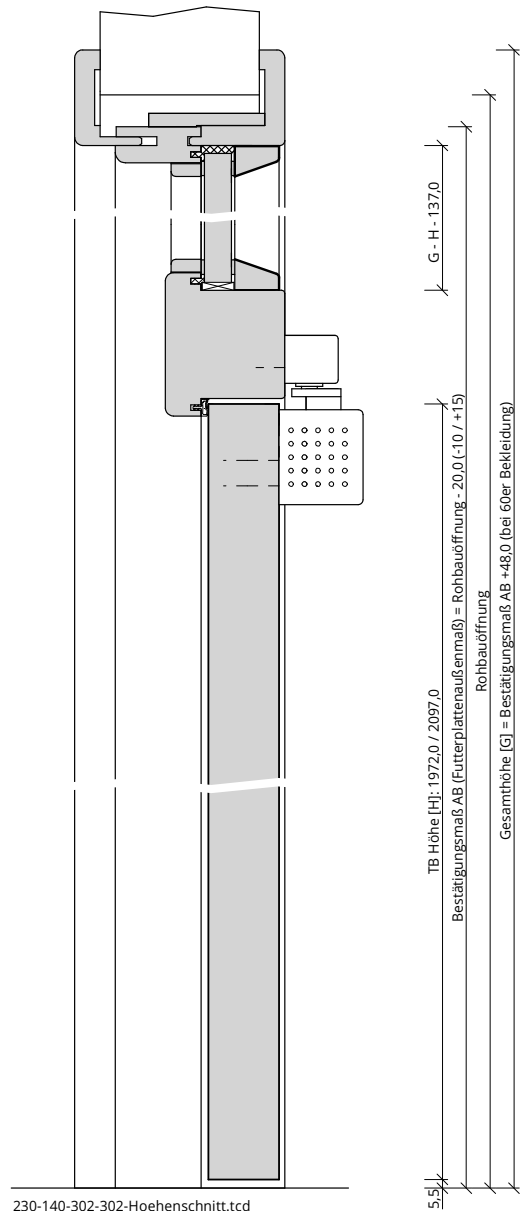


T30-2-FS30-LA BA E

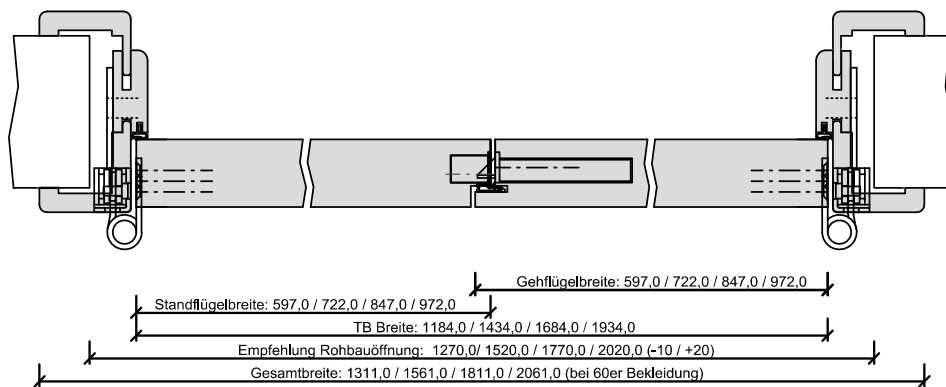
Seite 23



402-412-100-302\_Ansicht.tcd



230-140-302-302-Hoehenschnitt.tcd



420-222-143-100-Querschnitt.dwg



Türenhandbuch » Funktionstüren » Feuerschutz » Türblatt + Holzarge (2-flg.)  
 » mit Oberlicht und Kämpfer (Typ 13) » stumpf » T30-2-FS30 BA E
**Klassifizierung:**

Feuerschutz	T30 nach DIN 4102-5 / AbZ Z-6.20-2095
Klimaklasse	KK2 (Prüfklima b nach DIN EN 1121) (optional KK3 möglich)
Beanspruchungsgruppe	E (Klasse 4 nach DIN EN)
PEFC	85% PEFC ZERTIFIZIERT DINC-PEFC-COC-000677 (je nach Oberfläche)
LGA-Schadstoffgeprüft	Zertifikats-Nr.: LH 60096531 0001

**Garant-Produktsortiment:**

Normelemente	TB-glatt
Design Türen Aura, Corona	[ ] A800, [ ] C700, [ ] C800
Profil Türen RIVA, Como, Parma, Milano	[ ] RI1-12, [ ] PF1-5, [ ] M1, [ ] M2, [ ] M2/1, [ ] M3, [ ] M3/1, [ ] M3/2
Stilltüren	[ ] AM1, [ ] AM2, [ ] AM3, [ ] AM4, [ ] AM5, [ ] AS2
Ganzglastür	nicht möglich

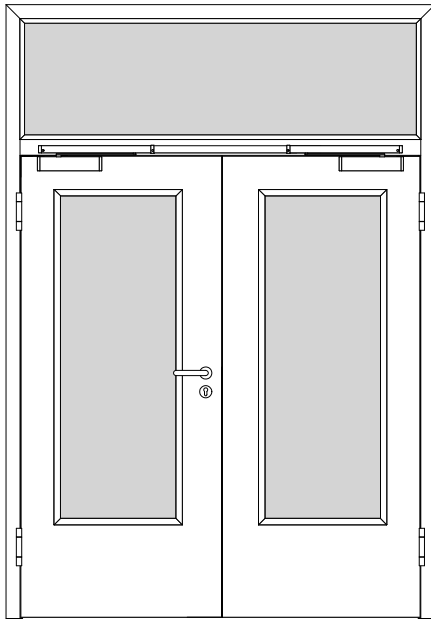
**Konstruktionsmerkmale Türblatt:**

Türblatt:	Feuerschutztür T30 nach DIN 4102-5, Kartonverpackt
DTB-Maße stumpf (bxh)	1334 - 2459 - 1722 - 2222
Dicke:	ca. 45,0 mm
Kürzbarkeit:	nicht kürzbar
Flächengewicht:	ca. 32,0 kg/m²
Innenlage:	Vollspanplatte FPY 38 mm
Rahmen:	Massivholzrahmen mit 3-seitigem Brandschutzstreifen
Absperrung:	HDF-Platte 3 mm
Falz:	stumpf, mittig mit Gegenfalz und Schlagleiste
Falzkante	mit Kantenbeschichtung
Kantenprofil:	[ ] Eckig E, [ ] Premiumkante PK2
Schloss:	PZ-Schloss nach DIN 18250 (9/65/72)
Schließblech	Spezial-Schließblech im Standflügel
Bänder:	Anschraubband mit 160 mm Bandlänge, matt vernickelt
Drückergarnitur	nach DIN 18273 Kunststoff schwarz, lose beigelegt
Türschließer	nach DIN EN 1154 mit Gleitschiene und mechanischer Schließfolgeregelung, lose beigelegt
Kennzeichnung	gemäß Zulassung, Typenschild im Falz auf der Bandseite
Oberflächenart:	[ ] Lack, [ ] G-TEC®, [ ] Hafa Grundiert, [ ] CPL, [ ] Dekor, [ ] Schichtstoff 0,8 mm
Oberfläche:	lt. Garant-Produktsortiment
Oberfläche TB lt. Produktsortiment:	_____
Türtyp lt. Produktsortiment	_____
Abmessungen: (BxH)	---- x ----

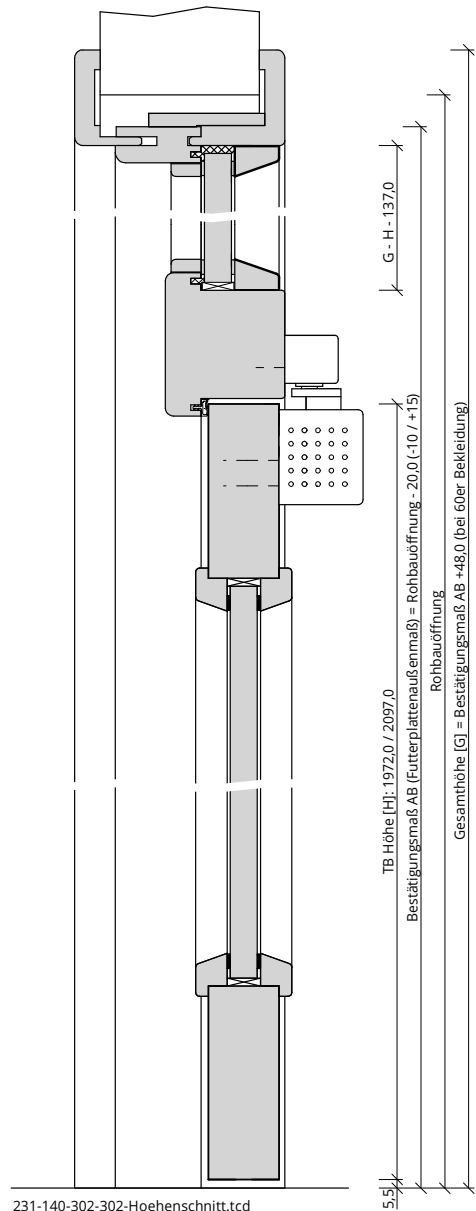
**Konstruktionsmerkmale Zarge:**

Typ	Türzarge mit Oberlicht für 2-flügelige Türen
Abmessungen	Gesamthöhe bis 2985 mm
Material	Futterteile aus 22 mm, Bekleidung aus 12 mm Spanplatte (Falzbekl. B1)
Oberlicht	mit passenden Glashalteleisten
Eckverbindung	Eckverbindung auf Gehrung
Verstellbereich	Zierbekleidung mit Wandstärkenausgleich -5 bis +15 mm
Schließblech	Flachschließblech für Obenverriegelung
Glas Zarge	[ ] Promaglas 30 Typ 1 (ohne UV-Schutz), [ ] Promaglas 30 Typ 5 (UV-Schutz 1-seitig)
Bandaufnahme	Aufnahmeelement für Objektbänder, 3D-Verstellung
Glasdesign Zarge	[ ] Klar, [ ] Chinchilla, [ ] Mattfolie Opal
Kantenform	[ ] Eckig E, [ ] Rund R, [ ] kleine Rundkante KR
Dichtung	eingezogenes elastisches Dichtungsprofil
Kämpfer	Kern aus Massivholz, Querschnitt 90 x 75
Wandstärke	[ ] 105, [ ] 125, [ ] 145, [ ] 165, [ ] 185, [ ] 205, [ ] 220, [ ] 240, [ ] 260, [ ] 270, [ ] 290, [ ] 310, [ ] 325, [ ] 340, [ ] 360, [ ] 380, [ ] 400
Oberflächenart	Lack
Oberfläche Zarge lt. Produktsortiment:	_____
Abmessungen (BxHxWS)	---- x ---- x ----
Türblattmasse (BxH)	---- x ----

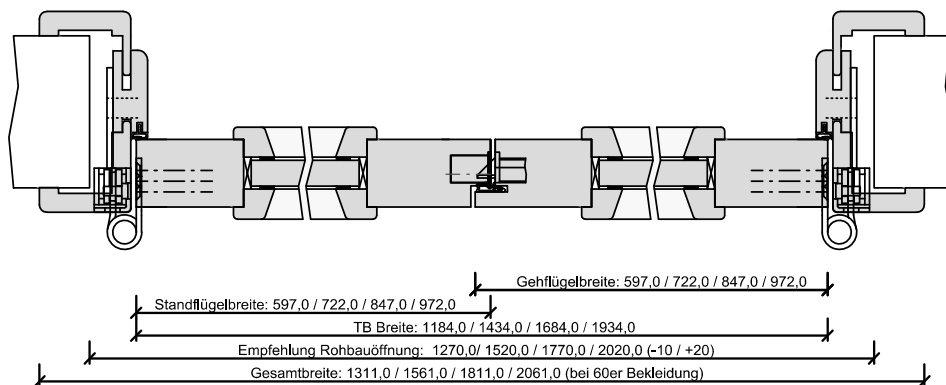




403-412-100-302\_Ansicht.tcd



231-140-302-302-Hoehenschnitt.tcd



421-222-143-100-Querschnitt.dwg



## Klassifizierung:

Feuerschutz	T30 nach DIN 4102-5 / AbZ Z-6.20-2095
Klimaklasse	KK2 (Prüfklima b nach DIN EN 1121) (optional KK3 möglich)
Beanspruchungsgruppe	E (Klasse 4 nach DIN EN)
PEFC	85% PEFC ZERTIFIZIERT DINC-PEFC-COC-000677 (je nach Oberfläche)
LGA-Schadstoffgeprüft	Zertifikats-Nr.: LH 60096531 0001

## Garant-Produktsortiment:

Normelemente	[ ] TB-LA, [ ] TB-LA6, [ ] TB-SLA
Design Türen Aura, Corona	nicht möglich
Profiltüren RIVA, Como, Parma, Milano	nicht möglich
Stilltüren	nicht möglich
Ganzglastür	nicht möglich

## Konstruktionsmerkmale Türblatt:

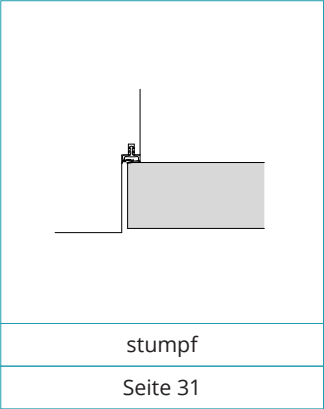
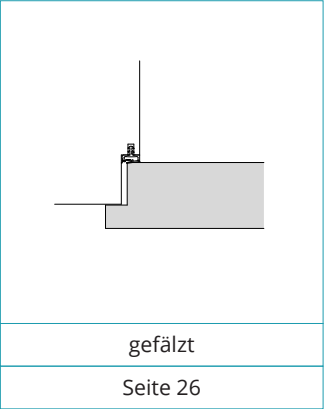
Türblatt:	Feuerschutztür T30 nach DIN 4102-5, Kartonverpackt
DTB-Maße stumpf (bxh)	1334 - 2459 - 1722 - 2222
Dicke:	ca. 45,0mm
Kürzbarkeit:	nicht kürzbar
Flächengewicht:	ca. 37,0 kg/m² (je nach Variante und Lichtausschnitt)
Innenlage:	Vollspanplatte FPY 38mm
Rahmen:	Massivholzrahmen mit 3-seitigem Brandschutzstreifen
Absperrung:	HDF- Platte 3mm
Falz:	stumpf, mittig mit Gegenfalz und Schlagleiste
Falzkante	mit Kantenbeschichtung
Kantenprofil:	[ ] Eckig E, [ ] Premiumkante PK2
Schloss:	PZ-Schloss nach DIN 18250 (9/65/72)
Schließblech	Spezial-Schließblech im Standflügel
Bänder:	Anschraubband mit 160mm Bandlänge, matt vernickelt
Drückergarnitur	nach DIN 18273 Kunststoff schwarz, lose beigelegt
Türschließer	nach DIN EN 1154 mit Gleitschiene und mechanischer Schließfolgeregelung, lose beigelegt
Kennzeichnung	gemäß Zulassung, Typenschild im Falz auf der Bandseite
Lichtausschnitt:	[ ] LA, [ ] LA6, [ ] SLA
Oberflächenart:	[ ] Lack, [ ] G-TEC®, [ ] Hafa Grundiert, [ ] CPL, [ ] Dekor, [ ] Schichtstoff 0,8 mm
Leiste:	Leiste Typ G33 (fertig montiert)
Oberfläche:	lt. Garant-Produktsortiment
Glas:	[ ] Promaglas 30 Typ 1 (ohne UV-Schutz), [ ] Promaglas 30 Typ 5(UV-Schutz 1-seitig)
Glasdesign:	[ ] Klar, [ ] Chinchilla, [ ] Mattfolie Opal
Oberfläche TB lt. Produktsortiment:	_____
Türtyp lt. Produktsortiment	_____
Abmessungen: (BxH)	---- X ----

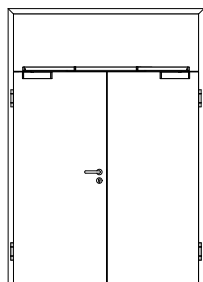
## Konstruktionsmerkmale Zarge:

Typ	Türzarge mit Oberlicht für 2-flügelige Türen
Abmessungen	Gesamthöhe bis 2985 mm
Material	Futterteile aus 22mm, Bekleidung aus 12mm Spanplatte (Falzbekl. B1)
Oberlicht	mit passenden Glashalteleisten
Eckverbindung	Eckverbindung auf Gehrung
Verstellbereich	Zierbekleidung mit Wandstärkenausgleich -5 bis +15 mm
Schließblech	Flachschließblech für Obenverriegelung
Glas Zarge	[ ] Promaglas 30 Typ 1 (ohne UV-Schutz), [ ] Promaglas 30 Typ 5(UV-Schutz 1-seitig)
Bandaufnahme	Aufnahmeelement für Objektbänder, 3D- Verstellung
Glasdesign Zarge	[ ] Klar, [ ] Chinchilla, [ ] Mattfolie Opal
Kantenform	[ ] Eckig E, [ ] Rund R, [ ] kleine Rundkante KR
Dichtung	eingezogenes elastisches Dichtungsprofil
Kämpfer	Kern aus Massivholz, Querschnitt 90 x 75
Wandstärke	[ ] 105, [ ] 125, [ ] 145, [ ] 165, [ ] 185, [ ] 205, [ ] 220, [ ] 240, [ ] 260, [ ] 270, [ ] 290, [ ] 310, [ ] 325, [ ] 340, [ ] 360, [ ] 380, [ ] 400
Oberflächenart	Lack



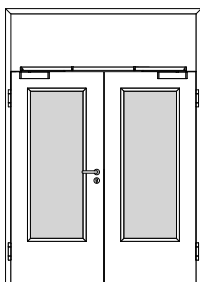






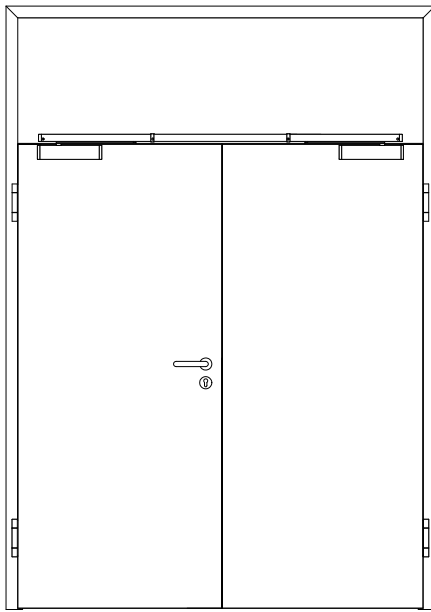
T30-2-FS30 BA E

Seite 27

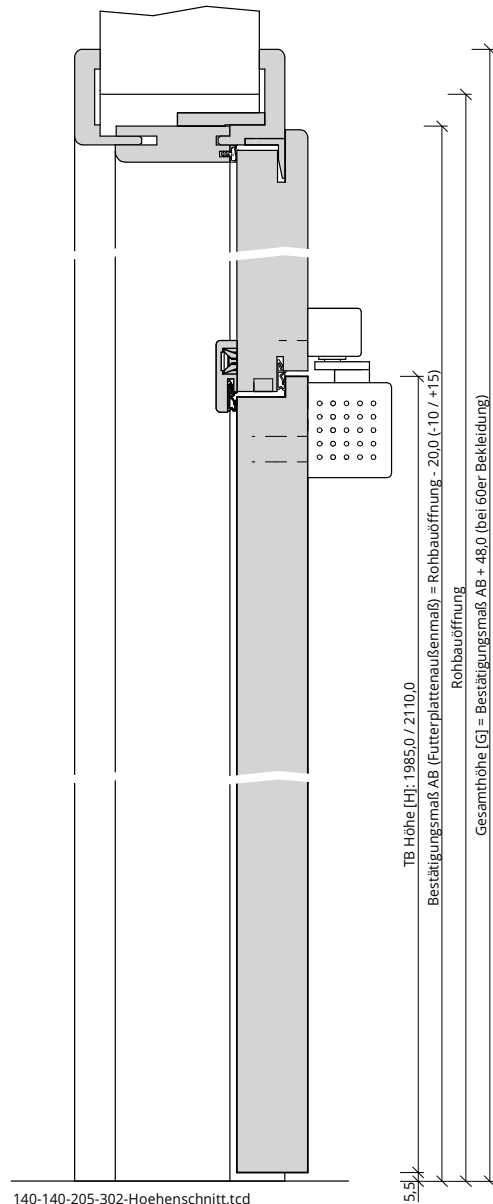


T30-2-FS30-LA BA E

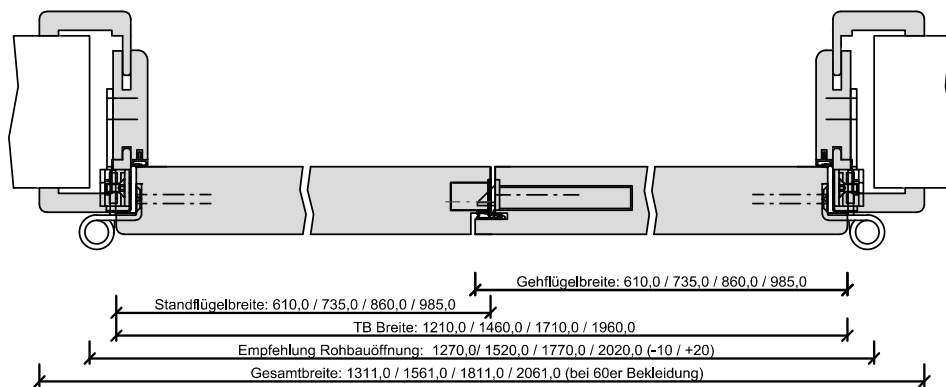
Seite 29



302-414-100-205\_Ansicht.tcd



140-140-205-302-Hoehenschnitt.tcd



340-201-143-100-Querschnitt.dwg



Türenhandbuch » Funktionstüren » Feuerschutz » Türblatt + Holzzarge (2-flg.)  
 » mit Oberblende (Typ 33) » gefälzt » T30-2-FS30 BA E
**Klassifizierung:**

Feuerschutz	T30 nach DIN 4102-5 / AbZ Z-6.20-2095
Klimaklasse	KK2 (Prüfklima b nach DIN EN 1121) (optional KK3 möglich)
Beanspruchungsgruppe	E (Klasse 4 nach DIN EN)
PEFC	85% PEFC ZERTIFIZIERT DINC-PEFC-COC-000677 (je nach Oberfläche)
LGA-Schadstoffgeprüft	Zertifikats-Nr.: LH 60096531 0001

**Garant-Produktsortiment:**

Normelemente	TB-glatt
Design Türen Aura, Corona	[ ] A800, [ ] C700, [ ] C800
Profiltüren RIVA, Como, Parma, Milano	[ ] RI1-12, [ ] PF1-5, [ ] M1, [ ] M2, [ ] M2/1, [ ] M3, [ ] M3/1, [ ] M3/2
Stilltüren	[ ] AM1, [ ] AM2, [ ] AM3, [ ] AM4, [ ] AM5, [ ] AS2
Ganzglastür	nicht möglich

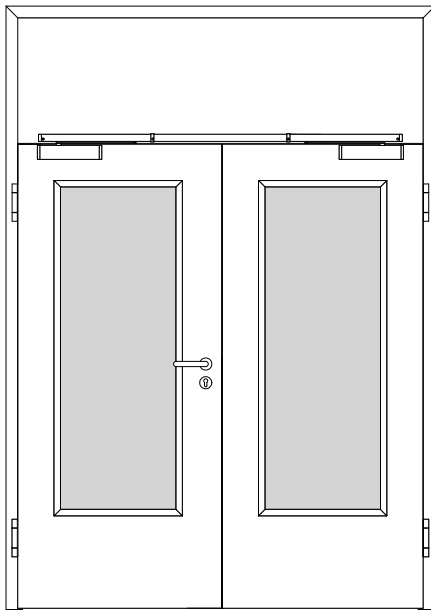
**Konstruktionsmerkmale Türblatt:**

Türblatt:	Feuerschutztür T30 nach DIN 4102-5, Kartonverpackt
TB-Maße gefälzt (BxH):	1360 - 2485 x 1735 - 2235
Dicke:	ca. 45,0 mm
Kürzbarkeit:	nicht kürzbar
Flächengewicht:	ca. 32,0 kg/m²
Innenlage:	Vollspanplatte FPY 38 mm
Rahmen:	Massivholzrahmen mit 3-seitigem Brandschutzstreifen
Absperrung:	HDF-Platte 3 mm
Falz:	gefälzt (3-seitig 13x30,5), mittig mit Gegenfalz und Schlagleiste
Falz kante	mit Kantenbeschichtung
Kantenprofil:	[ ] Eckig E, [ ] Rund R, [ ] kleine Rundkante KR, [ ] Premiumkante PK2
Schloss:	PZ-Schloss nach DIN 18250 (9/65/72)
Schließblech	Spezial-Schließblech im Standflügel
Bänder:	Anschraubband mit 160 mm Bandlänge, matt vernickelt
Drückergarnitur	nach DIN 18273 Kunststoff schwarz, lose beigelegt
Türschließer	nach DIN EN 1154 mit Gleitschiene und mechanischer Schließfolgeregelung, lose beigelegt
Kennzeichnung	gemäß Zulassung, Typenschild im Falz auf der Bandseite
Oberflächenart:	[ ] Lack, [ ] G-TEC®, [ ] Hafa Grundiert, [ ] CPL, [ ] Dekor, [ ] Schichtstoff 0,8 mm
Oberfläche:	lt. Garant-Produktsortiment
Oberblende	Aufbau wie Türblatt, Sonderfalz
Oberfläche TB lt. Produktsortiment:	_____
Türtyp lt. Produktsortiment	_____
Abmessungen: (BxH)	---- x ----

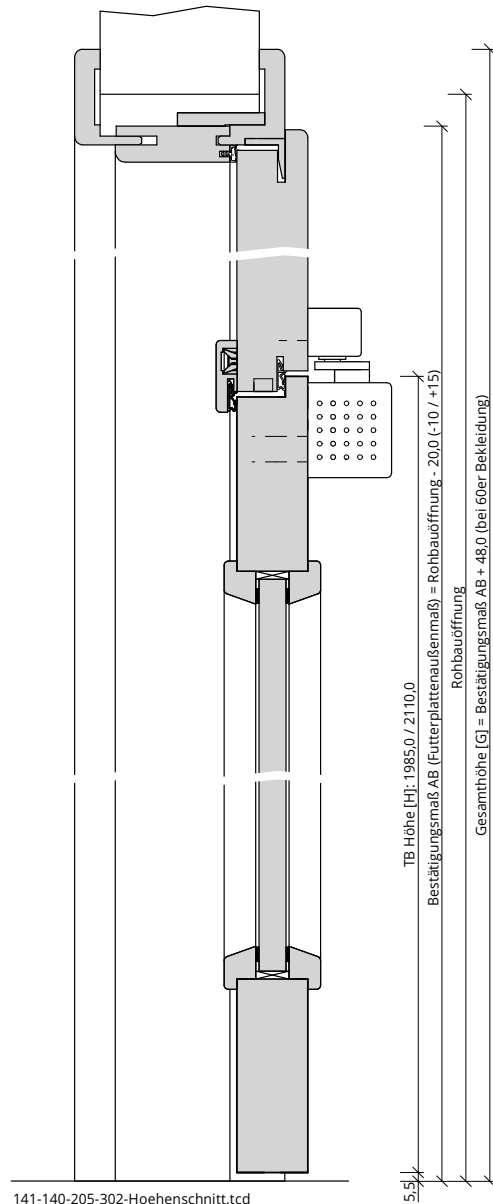
**Konstruktionsmerkmale Zarge:**

Typ	Türzarge mit Oberblende für 2-flügelige Türen
Abmessungen	Gesamthöhe bis 2985 mm
Material	Futterteile aus 22 mm, Bekleidung aus 12 mm Spanplatte (Falzbekl. B1)
Eckverbindung	Eckverbindung auf Gehrung
Verstellbereich	Zierbekleidung mit Wandstärkenausgleich -5 bis +15 mm
Bandaufnahme	Aufnahmeelement für Objektbänder, 3D-Verstellung
Kantenform	[ ] Eckig E, [ ] Rund R, [ ] kleine Rundkante KR
Dichtung	eingezogenes elastisches Dichtungsprofil
Wandstärke	[ ] 105, [ ] 125, [ ] 145, [ ] 165, [ ] 185, [ ] 205, [ ] 220, [ ] 240, [ ] 260, [ ] 270, [ ] 290, [ ] 310, [ ] 325, [ ] 340, [ ] 360, [ ] 380, [ ] 400
Oberflächenart	[ ] Lack, [ ] G-TEC®, [ ] weiß Grundiert, [ ] CPL, [ ] Schichtstoff
Oberfläche Zarge lt. Produktsortiment:	_____
Abmessungen (BxHxWS)	---- x ---- x ----
Türblattmasse (BxH)	---- x ----

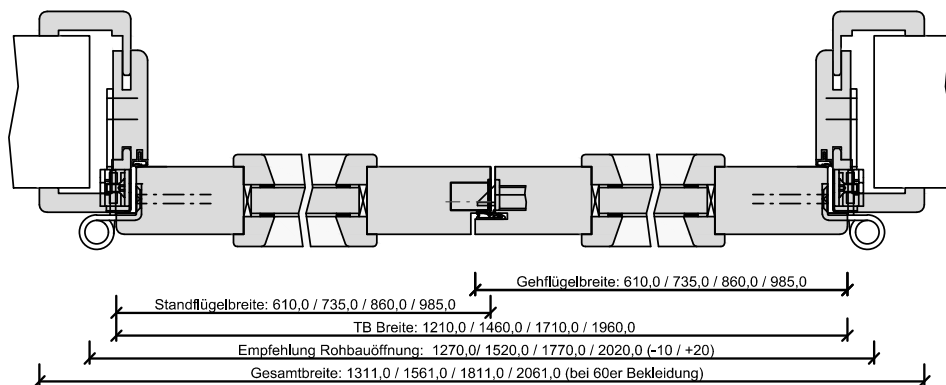




303-414-100-205\_Ansicht.tcd



141-140-205-302-Hoehenschnitt.tcd



341-201-143-100-Querschnitt.dwg



Türenhandbuch » Funktionstüren » Feuerschutz » Türblatt + Holzzarge (2-flg.)  
 » mit Oberblende (Typ 33) » gefälzt » T30-2-FS30-LA BA E
**Klassifizierung:**

Feuerschutz	T30 nach DIN 4102-5 / AbZ Z-6.20-2095
Klimaklasse	KK2 (Prüfklima b nach DIN EN 1121) (optional KK3 möglich)
Beanspruchungsgruppe	E (Klasse 4 nach DIN EN)
PEFC	85% PEFC ZERTIFIZIERT DINC-PEFC-COC-000677 (je nach Oberfläche)
LGA-Schadstoffgeprüft	Zertifikats-Nr.: LH 60096531 0001

**Garant-Produktsortiment:**

Normelemente	[ ] TB-LA, [ ] TB-LA6, [ ] TB-SLA
Design Türen Aura, Corona	nicht möglich
Profil Türen RIVA, Como, Parma, Milano	nicht möglich
Stilltüren	nicht möglich
Ganzglastür	nicht möglich

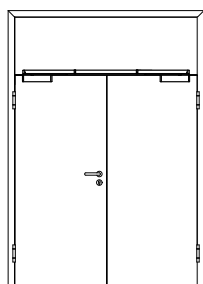
**Konstruktionsmerkmale Türblatt:**

Türblatt:	Feuerschutztür T30 nach DIN 4102-5, Kartonverpackt
TB-Maße gefälzt (BxH):	1360 - 2485 x 1735 - 2235
Dicke:	ca. 45,0 mm
Kürzbarkeit:	nicht kürzbar
Flächengewicht:	ca. 37,0 kg/m² (je nach Variante und Lichtausschnitt)
Innenlage:	Vollspanplatte FPY 38 mm
Rahmen:	Massivholzrahmen mit 3-seitigem Brandschutzstreifen
Absperrung:	HDF-Platte 3 mm
Falz:	gefälzt (3-seitig 13x30,5), mittig mit Gegenfalz und Schlagleiste
Falz kante	mit Kantenbeschichtung
Kantenprofil:	[ ] Eckig E, [ ] Rund R, [ ] kleine Rundkante KR, [ ] Premiumkante PK2
Schloss:	PZ-Schloss nach DIN 18250 (9/65/72)
Schließblech	Spezial-Schließblech im Standflügel
Bänder:	Anschraubband mit 160 mm Bandlänge, matt vernickelt
Drückergarnitur	nach DIN 18273 Kunststoff schwarz, lose beigelegt
Türschließer	nach DIN EN 1154 mit Gleitschiene und mechanischer Schließfolgeregelung, lose beigelegt
Kennzeichnung	gemäß Zulassung, Typenschild im Falz auf der Bandseite
Lichtausschnitt:	[ ] LA, [ ] LA6, [ ] SLA
Oberflächenart:	[ ] Lack, [ ] G-TEC®, [ ] Hafa Grundiert, [ ] CPL, [ ] Dekor, [ ] Schichtstoff 0,8 mm
Leiste:	Leiste Typ G33 (fertig montiert)
Oberfläche:	lt. Garant-Produktsortiment
Glas:	[ ] Promaglas 30 Typ 1 (ohne UV-Schutz), [ ] Promaglas 30 Typ 5 (UV-Schutz 1-seitig)
Glasdesign:	[ ] Klar, [ ] Chinchilla, [ ] Mattfolie Opal
Oberblende	Aufbau wie Türblatt, Sonderfalz
Oberfläche TB lt. Produktsortiment:	_____
Türtyp lt. Produktsortiment	_____
Abmessungen: (BxH)	_____ x _____

**Konstruktionsmerkmale Zarge:**

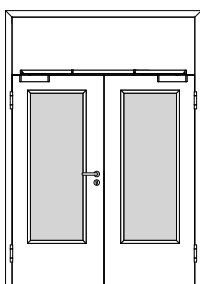
Typ	Türzarge mit Oberblende für 2-flügelige Türen
Abmessungen	Gesamthöhe bis 2985 mm
Material	Futterteile aus 22 mm, Bekleidung aus 12 mm Spanplatte (Falzbekl. B1)
Eckverbindung	Eckverbindung auf Gehrung
Verstellbereich	Zierbekleidung mit Wandstärkenausgleich -5 bis +15 mm
Bandaufnahme	Aufnahmeelement für Objektbänder, 3D-Verstellung
Kantenform	[ ] Eckig E, [ ] Rund R, [ ] kleine Rundkante KR
Dichtung	eingezogenes elastisches Dichtungsprofil
Wandstärke	[ ] 105, [ ] 125, [ ] 145, [ ] 165, [ ] 185, [ ] 205, [ ] 220, [ ] 240, [ ] 260, [ ] 270, [ ] 290, [ ] 310, [ ] 325, [ ] 340, [ ] 360, [ ] 380, [ ] 400
Oberflächenart	[ ] Lack, [ ] G-TEC®, [ ] weiß Grundiert, [ ] CPL, [ ] Schichtstoff
Oberfläche Zarge lt. Produktsortiment:	_____
Abmessungen (BxHxWS)	_____ x _____ x _____
Türblattmasse (BxH)	_____ x _____





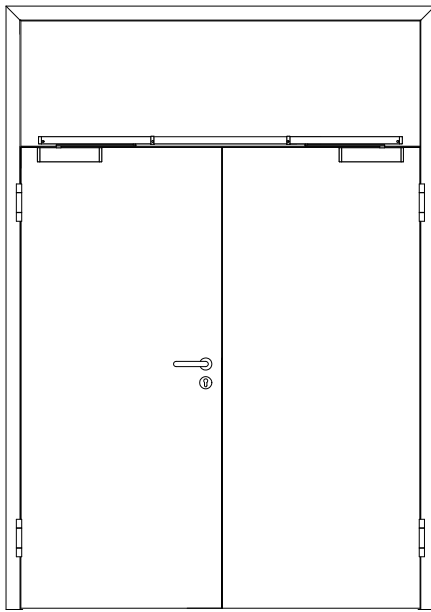
T30-2-FS30 BA E

Seite 32

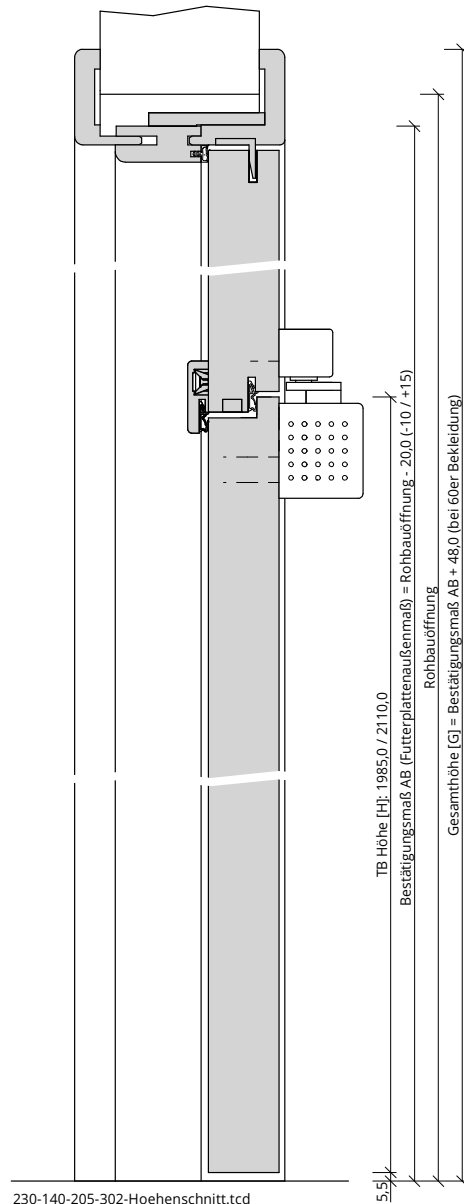


T30-2-FS30-LA BA E

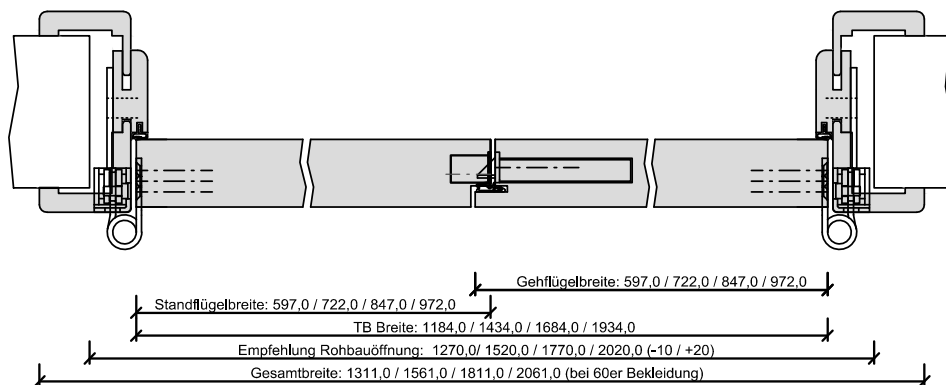
Seite 34



402-412-100-205\_Ansicht.tcd



230-140-205-302-Hoehenschnitt.tcd



420-222-143-100-Querschnitt.dwg





Türenhandbuch » Funktionstüren » Feuerschutz » Türblatt + Holzzarge (2-flg.)  
 » mit Oberblende (Typ 33) » stumpf » T30-2-FS30 BA E
**Klassifizierung:**

Feuerschutz	T30 nach DIN 4102-5 / AbZ Z-6.20-2095
Klimaklasse	KK2 (Prüfklima b nach DIN EN 1121) (optional KK3 möglich)
Beanspruchungsgruppe	E (Klasse 4 nach DIN EN)
PEFC	85% PEFC ZERTIFIZIERT DINC-PEFC-COC-000677 (je nach Oberfläche)
LGA-Schadstoffgeprüft	Zertifikats-Nr.: LH 60096531 0001

**Garant-Produktsortiment:**

Normelemente	TB-glatt
Design Türen Aura, Corona	[ ] A800, [ ] C700, [ ] C800
Profil Türen RIVA, Como, Parma, Milano	[ ] RI1-12, [ ] PF1-5, [ ] M1, [ ] M2, [ ] M2/1, [ ] M3, [ ] M3/1, [ ] M3/2
Stilltüren	[ ] AM1, [ ] AM2, [ ] AM3, [ ] AM4, [ ] AM5, [ ] AS2
Ganzglastür	nicht möglich

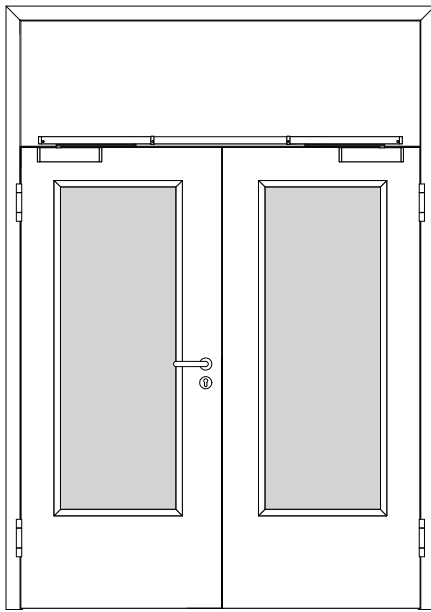
**Konstruktionsmerkmale Türblatt:**

Türblatt:	Feuerschutztür T30 nach DIN 4102-5, Kartonverpackt
DTB-Maße stumpf (bxh)	1334 - 2459 - 1722 - 2222
Dicke:	ca. 45,0 mm
Kürzbarkeit:	nicht kürzbar
Flächengewicht:	ca. 32,0 kg/m²
Innenlage:	Vollspanplatte FPY 38 mm
Rahmen:	Massivholzrahmen mit 3-seitigem Brandschutzstreifen
Absperrung:	HDF-Platte 3 mm
Falz:	stumpf, mittig mit Gegenfalz und Schlagleiste
Falzkante	mit Kantenbeschichtung
Kantenprofil:	[ ] Eckig E, [ ] Premiumkante PK2
Schloss:	PZ-Schloss nach DIN 18250 (9/65/72)
Schließblech	Spezial-Schließblech im Standflügel
Bänder:	Anschraubband mit 160 mm Bandlänge, matt vernickelt
Drückergarnitur	nach DIN 18273 Kunststoff schwarz, lose beigelegt
Türschließer	nach DIN EN 1154 mit Gleitschiene und mechanischer Schließfolgeregelung, lose beigelegt
Kennzeichnung	gemäß Zulassung, Typenschild im Falz auf der Bandseite
Oberflächenart:	[ ] Lack, [ ] G-TEC®, [ ] Hafa Grundiert, [ ] CPL, [ ] Dekor, [ ] Schichtstoff 0,8 mm
Oberfläche:	lt. Garant-Produktsortiment
Oberblende	Aufbau wie Türblatt, Sonderfalz
Oberfläche TB lt. Produktsortiment:	_____
Türtyp lt. Produktsortiment	_____
Abmessungen: (BxH)	---- x ----

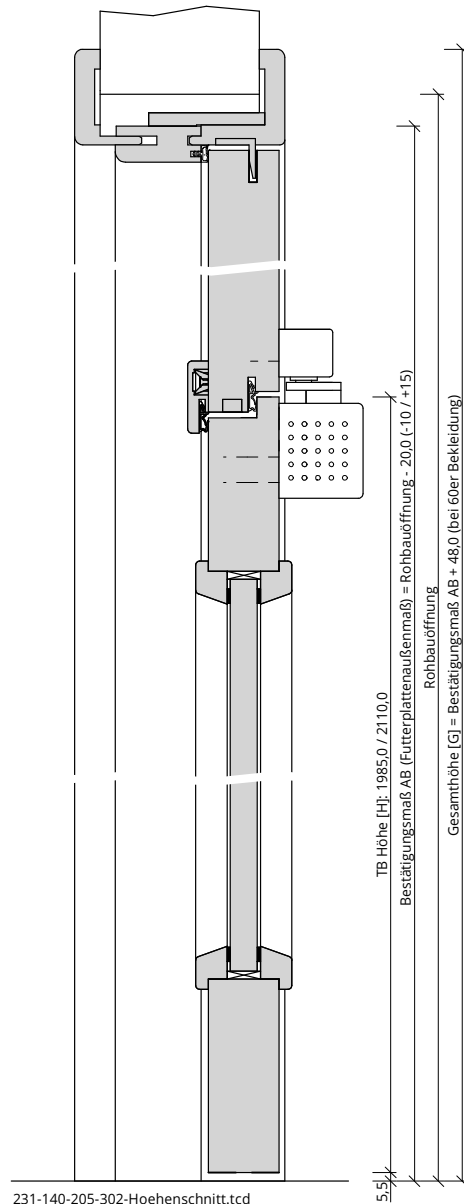
**Konstruktionsmerkmale Zarge:**

Typ	Türzarge mit Oberblende für 2-flügelige Türen
Abmessungen	Gesamthöhe bis 2985 mm
Material	Futterteile aus 22 mm, Bekleidung aus 12 mm Spanplatte (Falzbekl. B1)
Eckverbindung	Eckverbindung auf Gehrung
Verstellbereich	Zierbekleidung mit Wandstärkenausgleich -5 bis +15 mm
Bandaufnahme	Aufnahmeelement für Objektbänder, 3D-Verstellung
Kantenform	[ ] Eckig E, [ ] Rund R, [ ] kleine Rundkante KR
Dichtung	eingezogenes elastisches Dichtungsprofil
Wandstärke	[ ] 105, [ ] 125, [ ] 145, [ ] 165, [ ] 185, [ ] 205, [ ] 220, [ ] 240, [ ] 260, [ ] 270, [ ] 290, [ ] 310, [ ] 325, [ ] 340, [ ] 360, [ ] 380, [ ] 400
Oberflächenart	Lack
Oberfläche Zarge lt. Produktsortiment:	_____
Abmessungen (BxHxWS)	---- x ---- x ----
Türblattmasse (BxH)	---- x ----

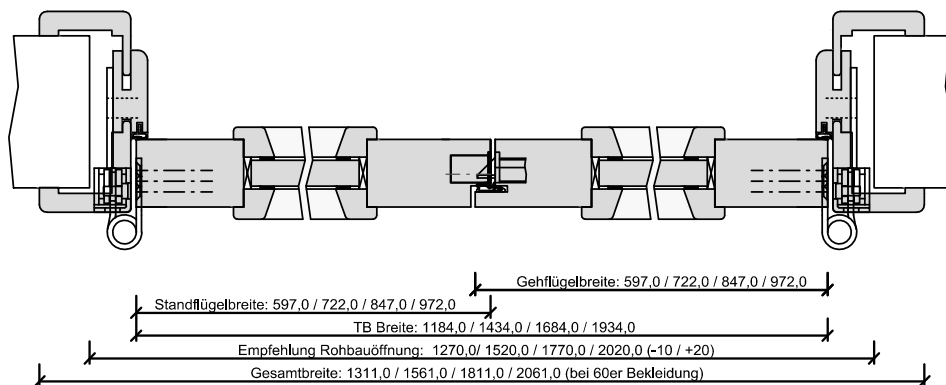




403-412-100-205\_Ansicht.tcd



231-140-205-302-Hoehenschnitt.tcd



421-222-143-100-Querschnitt.dwg



Türenhandbuch » Funktionstüren » Feuerschutz » Türblatt + Holzzarge (2-flg.)  
 » mit Oberblende (Typ 33) » stumpf » T30-2-FS30-LA BA E
**Klassifizierung:**

Feuerschutz	T30 nach DIN 4102-5 / AbZ Z-6.20-2095
Klimaklasse	KK2 (Prüfklima b nach DIN EN 1121) (optional KK3 möglich)
Beanspruchungsgruppe	E (Klasse 4 nach DIN EN)
PEFC	85% PEFC ZERTIFIZIERT DINC-PEFC-COC-000677 (je nach Oberfläche)
LGA-Schadstoffgeprüft	Zertifikats-Nr.: LH 60096531 0001

**Garant-Produktsortiment:**

Normelemente	[ ] TB-LA, [ ] TB-LA6, [ ] TB-SLA
Design Türen Aura, Corona	nicht möglich
Profiltüren RIVA, Como, Parma, Milano	nicht möglich
Stilltüren	nicht möglich
Ganzglastür	nicht möglich

**Konstruktionsmerkmale Türblatt:**

Türblatt:	Feuerschutztür T30 nach DIN 4102-5, Kartonverpackt
DTB-Maße stumpf (bxh)	1334 - 2459 - 1722 - 2222
Dicke:	ca. 45,0 mm
Kürzbarkeit:	nicht kürzbar
Flächengewicht:	ca. 37,0 kg/m² (je nach Variante und Lichtausschnitt)
Innenlage:	Vollspanplatte FPY 38 mm
Rahmen:	Massivholzrahmen mit 3-seitigem Brandschutzstreifen
Absperrung:	HDF-Platte 3 mm
Falz:	stumpf, mittig mit Gegenfalz und Schlagleiste
Falzkante	mit Kantenbeschichtung
Kantenprofil:	[ ] Eckig E, [ ] Premiumkante PK2
Schloss:	PZ-Schloss nach DIN 18250 (9/65/72)
Schließblech	Spezial-Schließblech im Standflügel
Bänder:	Anschraubband mit 160 mm Bandlänge, matt vernickelt
Drückergarnitur	nach DIN 18273 Kunststoff schwarz, lose beigelegt
Türschließer	nach DIN EN 1154 mit Gleitschiene und mechanischer Schließfolgeregelung, lose beigelegt
Kennzeichnung	gemäß Zulassung, Typenschild im Falz auf der Bandseite
Lichtausschnitt:	[ ] LA, [ ] LA6, [ ] SLA
Oberflächenart:	[ ] Lack, [ ] G-TEC®, [ ] Hafa Grundiert, [ ] CPL, [ ] Dekor, [ ] Schichtstoff 0,8 mm
Leiste:	Leiste Typ G33 (fertig montiert)
Oberfläche:	lt. Garant-Produktsortiment
Glas:	[ ] Promaglas 30 Typ 1 (ohne UV-Schutz), [ ] Promaglas 30 Typ 5 (UV-Schutz 1-seitig)
Glasdesign:	[ ] Klar, [ ] Chinchilla, [ ] Mattfolie Opal
Oberblende	Aufbau wie Türblatt, Sonderfalz
Oberfläche TB lt. Produktsortiment:	_____
Türtyp lt. Produktsortiment	_____
Abmessungen: (BxH)	---- x ----

**Konstruktionsmerkmale Zarge:**

Typ	Türzarge mit Oberblende für 2-flügelige Türen
Abmessungen	Gesamthöhe bis 2985 mm
Material	Futterteile aus 22 mm, Bekleidung aus 12 mm Spanplatte (Falzbekl. B1)
Eckverbindung	Eckverbindung auf Gehrung
Verstellbereich	Zierbekleidung mit Wandstärkenausgleich -5 bis +15 mm
Bandaufnahme	Aufnahmeelement für Objektbänder, 3D-Verstellung
Kantenform	[ ] Eckig E, [ ] Rund R, [ ] kleine Rundkante KR
Dichtung	eingezogenes elastisches Dichtungsprofil
Wandstärke	[ ] 105, [ ] 125, [ ] 145, [ ] 165, [ ] 185, [ ] 205, [ ] 220, [ ] 240, [ ] 260, [ ] 270, [ ] 290, [ ] 310, [ ] 325, [ ] 340, [ ] 360, [ ] 380, [ ] 400
Oberflächenart	Lack
Oberfläche Zarge lt. Produktsortiment:	_____
Abmessungen (BxHxWS)	---- x ---- x ----
Türblattmasse (BxH)	---- x ----

