

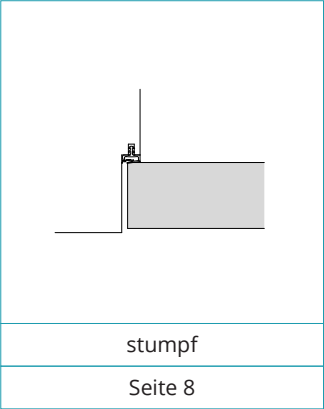
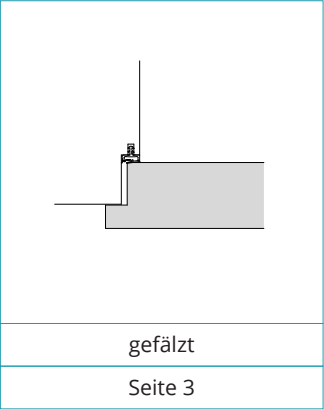
# GARANT Türenhandbuch

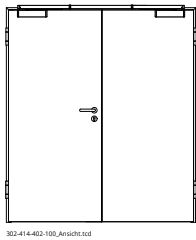
## Türenhandbuch

### Funktionstüren » Feuerschutz

#### Türblatt + Stahlzarge (2-flg.) » Sturzhoch (Typ 3)

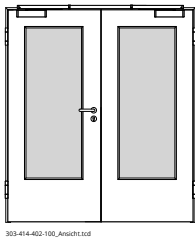






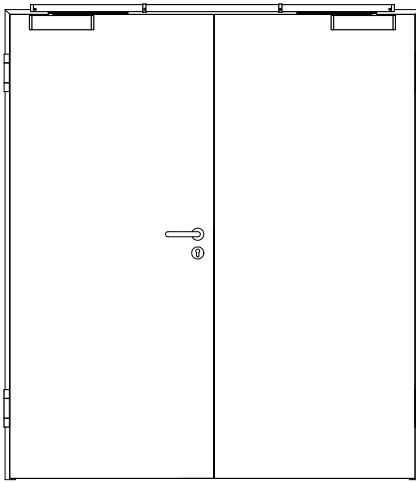
T30-2-FS30 BA E

Seite 4

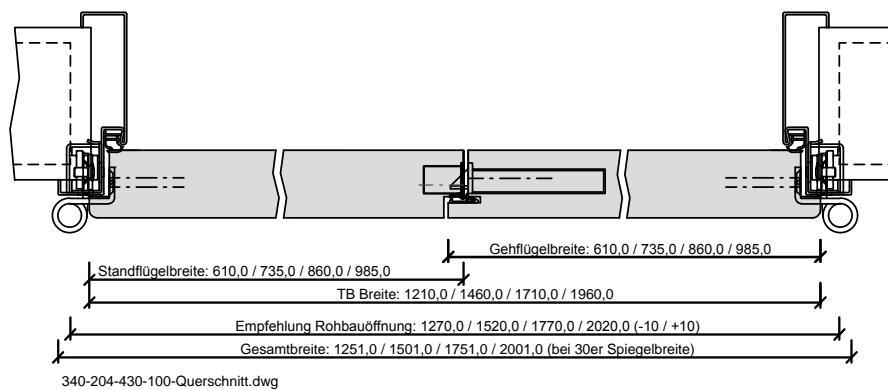
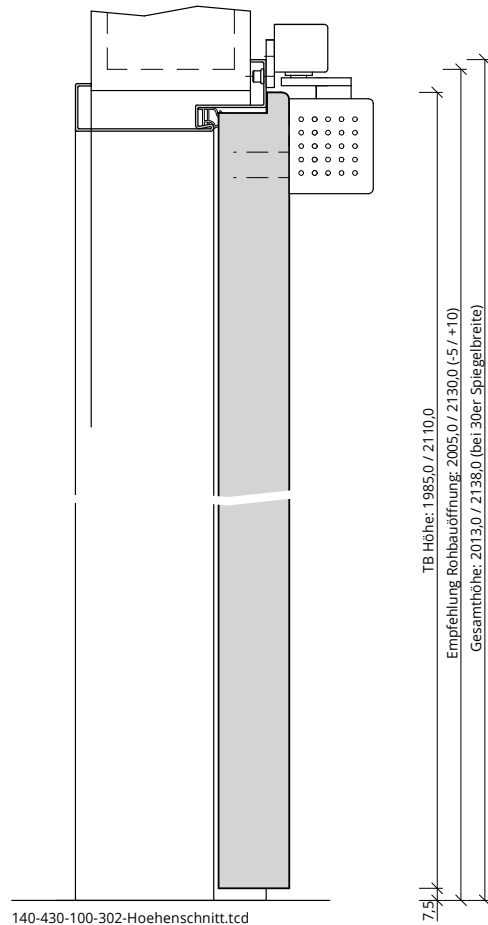


T30-2-FS30-LA BA E

Seite 6



302-414-402-100\_Ansicht.tcd



## Türenhandbuch » Funktionstüren » Feuerschutz » Türblatt + Stahlzarge (2-flg.) » Sturzhoch (Typ 3) » gefälzt » T30-2-FS30 BA E

**Klassifizierung:**

Feuerschutz	T30 nach DIN 4102-5 / AbZ Z-6.20-2095
Klimaklasse	KK2 (Prüfklima b nach DIN EN 1121) (optional KK3 möglich)
Beanspruchungsgruppe	E (Klasse 4 nach DIN EN)
PEFC	85% PEFC ZERTIFIZIERT DINC-PEFC-COC-000677 (je nach Oberfläche)
LGA-Schadstoffgeprüft	Zertifikats-Nr.: LH 60096531 0001

**Garant-Produktsortiment:**

Normelemente	TB-glatt
Design Türen Aura, Corona	[ ] A800, [ ] C700, [ ] C800
Profiltüren RIVA, Como, Parma, Milano	[ ] RI1-12, [ ] PF1-5, [ ] M1, [ ] M2, [ ] M2/1, [ ] M3, [ ] M3/1, [ ] M3/2
Stilltüren	[ ] AM1, [ ] AM2, [ ] AM3, [ ] AM4, [ ] AM5, [ ] AS2
Ganzglastür	nicht möglich

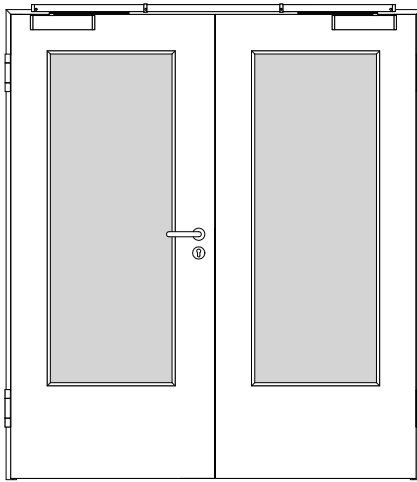
**Konstruktionsmerkmale Türblatt:**

Türblatt:	Feuerschutztür T30 nach DIN 4102-5, Kartonverpackt
TB-Maße gefälzt (BxH):	1360 - 2485 x 1735 - 2235
Dicke:	ca. 45,0mm
Kürzbarkeit:	nicht kürzbar
Flächengewicht:	ca. 32,0 kg/m²
Innenlage:	Vollspanplatte FPY 38mm
Rahmen:	Massivholzrahmen mit 3-seitigem Brandschutzstreifen
Absperrung:	HDF- Platte 3mm
Falz:	gefälzt (3-seitig 13x30,5), mittig mit Gegenfalz und Schlagleiste
Falz kante	mit Kantenbeschichtung
Kantenprofil:	[ ] Eckig E, [ ] Rund R, [ ] kleine Rundkante KR, [ ] Premiumkante PK2
Schloss:	PZ-Schloss nach DIN 18250 (9/65/72)
Schließblech	Spezial-Schließblech im Standflügel
Bänder:	Anschraubband mit 160mm Bandlänge, matt vernickelt
Drückergarnitur	nach DIN 18273 Kunststoff schwarz, lose beigelegt
Türschließer	nach DIN EN 1154 mit Gleitschiene und mechanischer Schließfolgeregelung, lose beigelegt
Kennzeichnung	gemäß Zulassung, Typenschild im Falz auf der Bandseite
Oberflächenart:	[ ] Lack, [ ] G-TEC®, [ ] Hafa Grundiert, [ ] CPL, [ ] Dekor, [ ] Schichtstoff 0,8 mm
Oberfläche:	lt. Garant-Produktsortiment
Oberfläche TB lt. Produktsortiment:	_____
Türtyp lt. Produktsortiment	_____
Abmessungen: (BxH)	---- x ----

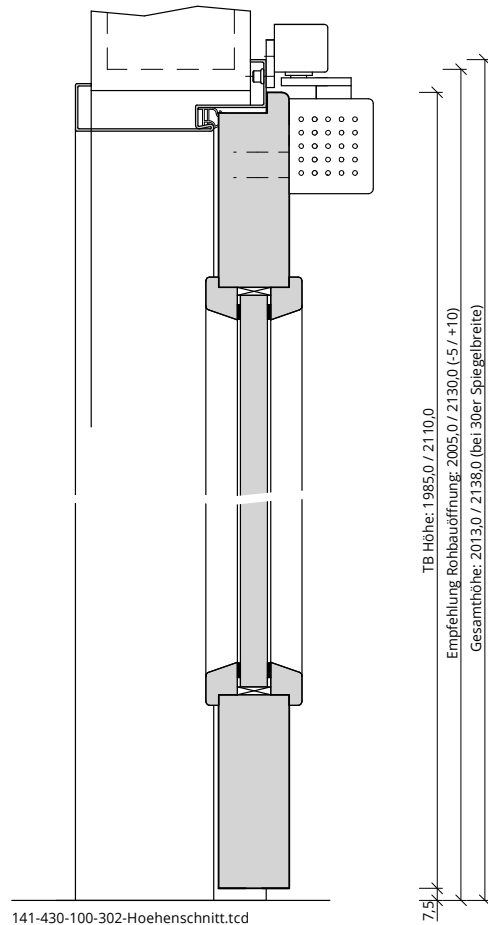
**Konstruktionsmerkmale Zarge:**

Typ	Stahlzarge sturzhoch für 2-flügelige Türen
Material	Stahlzarge, Materialstärke 1,5mm
Eckverbindung	Eckverbindung verschweißt
Schließblech	Stanzung Stahlzarge für Obenverriegelung
Bandaufnahme	Aufnahmeelement für Objektbänder, 3D- Verstellung
Kantenform	Rund R
Dichtung	lose beigelegtes elastisches Dichtungsprofil
Wandstärke	[ ] >=100 (Zulassung beachten), [ ] Eckzarge
Oberflächenart	grundiert
Oberfläche Zarge lt. Produktsortiment:	_____
Abmessungen (BxHxWS)	---- x ---- x ----

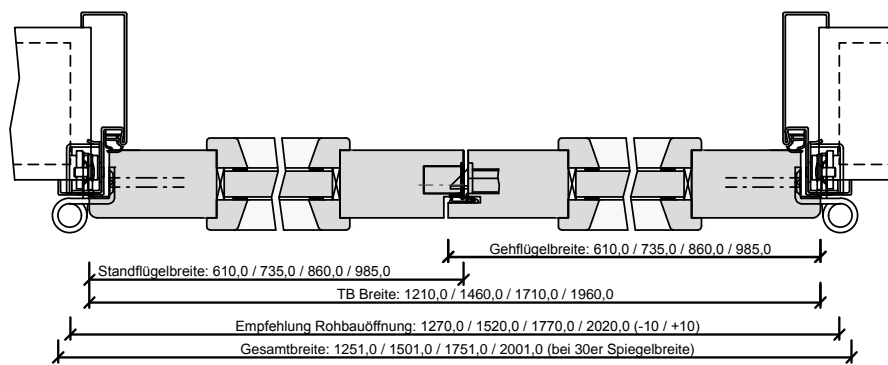




303-414-402-100\_Ansicht.tcd



141-430-100-302-Hoehenschnitt.tcd



341-204-430-100-Querschnitt.dwg



## Türenhandbuch » Funktionstüren » Feuerschutz » Türblatt + Stahlzarge (2-flg.) » Sturzhoch (Typ 3) » gefälzt » T30-2-FS30-LA BA E

**Klassifizierung:**

Feuerschutz	T30 nach DIN 4102-5 / AbZ Z-6.20-2095
Klimaklasse	KK2 (Prüfklima b nach DIN EN 1121) (optional KK3 möglich)
Beanspruchungsgruppe	E (Klasse 4 nach DIN EN)
PEFC	85% PEFC ZERTIFIZIERT DINC-PEFC-COC-000677 (je nach Oberfläche)
LGA-Schadstoffgeprüft	Zertifikats-Nr.: LH 60096531 0001

**Garant-Produktsortiment:**

Normelemente	[ ] TB-LA, [ ] TB-LA6, [ ] TB-SLA
Designtüren Aura, Corona	nicht möglich
Profiltüren RIVA, Como, Parma, Milano	nicht möglich
Stilltüren	nicht möglich
Ganzglastür	nicht möglich

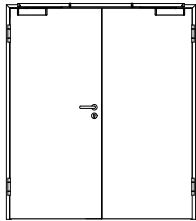
**Konstruktionsmerkmale Türblatt:**

Türblatt:	Feuerschutztür T30 nach DIN 4102-5, Kartonverpackt
TB-Maße gefälzt (BxH):	1360 - 2485 x 1735 - 2235
Dicke:	ca.45,0mm
Kürzbarkeit:	nicht kürzbar
Flächengewicht:	ca. 37,0 kg/m² (je nach Variante und Lichtausschnitt)
Innenlage:	Vollspanplatte FPY 38mm
Rahmen:	Massivholzrahmen mit 3-seitigem Brandschutzstreifen
Absperrung:	HDF- Platte 3mm
Falz:	gefälzt (3-seitig 13x30,5), mittig mit Gegenfalz und Schlagleiste
Falzkannte	mit Kantenbeschichtung
Kantenprofil:	[ ] Eckig E, [ ] Rund R, [ ] kleine Rundkante KR, [ ] Premiumkante PK2
Schloss:	PZ-Schloss nach DIN 18250 (9/65/72)
Schließblech	Spezial-Schließblech im Standflügel
Bänder:	Anschraubband mit 160mm Bandlänge, matt vernickelt
Drückergarnitur	nach DIN 18273 Kunststoff schwarz, lose beigelegt
Türschließer	nach DIN EN 1154 mit Gleitschiene und mechanischer Schließfolgeregelung, lose beigelegt
Kennzeichnung	gemäß Zulassung, Typenschild im Falz auf der Bandseite
Lichtausschnitt:	[ ] LA, [ ] LA6, [ ] SLA
Oberflächenart:	[ ] Lack, [ ] G-TEC®, [ ] Hafa Grundiert, [ ] CPL, [ ] Dekor, [ ] Schichtstoff 0,8 mm
Leiste:	Leiste Typ G33 (fertig montiert)
Oberfläche:	lt. Garant-Produktsortiment
Glas:	[ ] Promaglas 30 Typ 1 (ohne UV-Schutz), [ ] Promaglas 30 Typ 5(UV-Schutz 1-seitig)
Glasdesign:	[ ] Klar, [ ] Chinchilla, [ ] Mattfolie Opal
Oberfläche TB lt. Produktsortiment:	_____
Türtyp lt. Produktsortiment	_____
Abmessungen: (BxH)	---- x ----

**Konstruktionsmerkmale Zarge:**

Typ	Stahlzarge sturzhoch für 2-flügelige Türen
Material	Stahlzarge, Materialstärke 1,5mm
Eckverbindung	Eckverbindung verschweißt
Schließblech	Stanzung Stahlzarge für Obenverriegelung
Bandaufnahme	Aufnahmeelement für Objektbänder, 3D- Verstellung
Kantenform	Rund R
Dichtung	lose beigelegtes elastisches Dichtungsprofil
Wandstärke	[ ] >=100 (Zulassung beachten), [ ] Eckzarge
Oberflächenart	gründiert
Oberfläche Zarge lt. Produktsortiment:	_____
Abmessungen (BxHxWS)	---- x ---- x ----

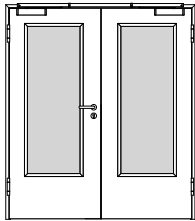




402-412-402-100\_Ansicht.txd

T30-2-FS30 BA E

Seite 9

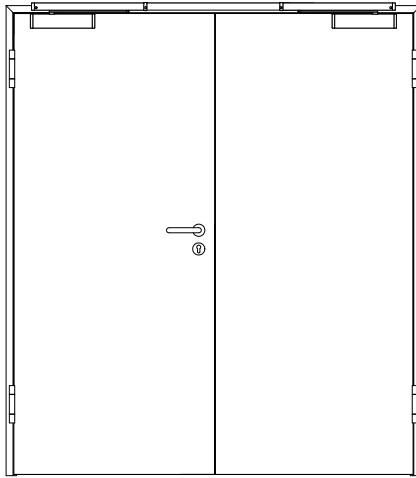


403-412-402-100\_Ansicht.txd

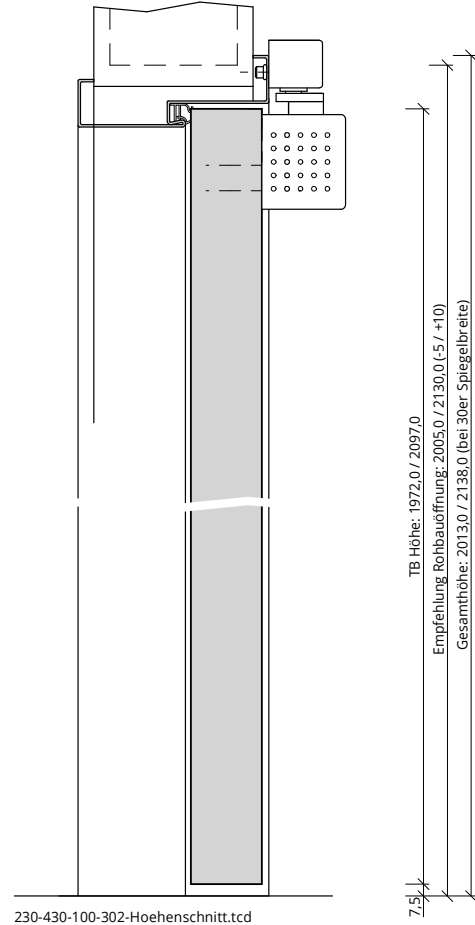
T30-2-FS30-LA BA E

Seite 11

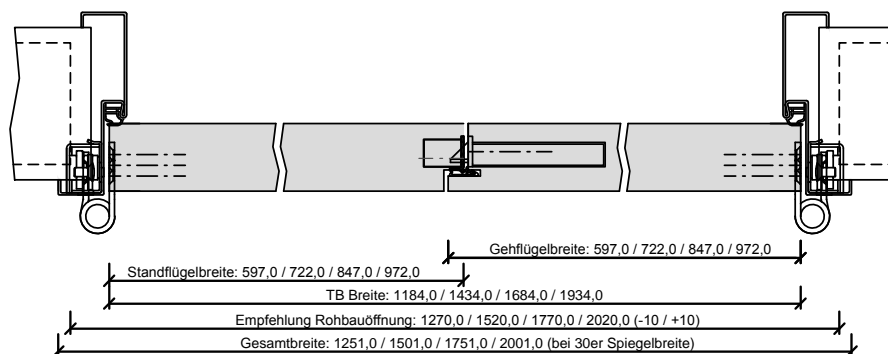




402-412-402-100\_Ansicht.tcd



230-430-100-302-Hoehenschnitt.tcd



420-223-431-100-Querschnitt.dwg



## Türenhandbuch » Funktionstüren » Feuerschutz » Türblatt + Stahlzarge (2-flg.) » Sturzhoch (Typ 3) » stumpf » T30-2-FS30 BA E

**Klassifizierung:**

Feuerschutz	T30 nach DIN 4102-5 / AbZ Z-6.20-2095
Klimaklasse	KK2 (Prüfklima b nach DIN EN 1121) (optional KK3 möglich)
Beanspruchungsgruppe	E (Klasse 4 nach DIN EN)
PEFC	85% PEFC ZERTIFIZIERT DINC-PEFC-COC-000677 (je nach Oberfläche)
LGA-Schadstoffgeprüft	Zertifikats-Nr.: LH 60096531 0001

**Garant-Produktsortiment:**

Normelemente	TB-glatt
Design Türen Aura, Corona	[ ] A800, [ ] C700, [ ] C800
Profiltüren RIVA, Como, Parma, Milano	[ ] RI1-12, [ ] PF1-5, [ ] M1, [ ] M2, [ ] M2/1, [ ] M3, [ ] M3/1, [ ] M3/2
Stilltüren	[ ] AM1, [ ] AM2, [ ] AM3, [ ] AM4, [ ] AM5, [ ] AS2
Ganzglastür	nicht möglich

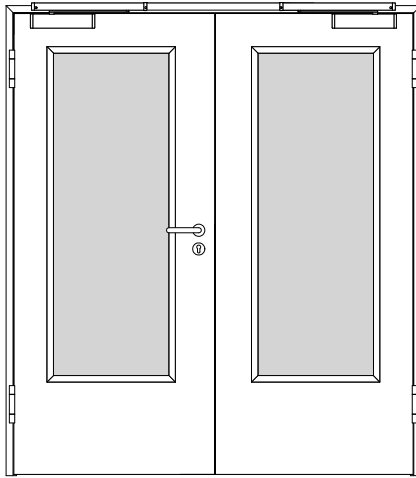
**Konstruktionsmerkmale Türblatt:**

Türblatt:	Feuerschutztür T30 nach DIN 4102-5, Kartonverpackt
DTB-Maße stumpf (bxh)	1334 - 2459 - 1722 - 2222
Dicke:	ca. 45,0mm
Kürzbarkeit:	nicht kürzbar
Flächengewicht:	ca. 32,0 kg/m²
Innenlage:	Vollspanplatte FPY 38mm
Rahmen:	Massivholzrahmen mit 3-seitigem Brandschutzstreifen
Absperrung:	HDF- Platte 3mm
Falz:	stumpf, mittig mit Gegenfalz und Schlagleiste
Falzkante	mit Kantenbeschichtung
Kantenprofil:	[ ] Eckig E, [ ] Premiumkante PK2
Schloss:	PZ-Schloss nach DIN 18250 (9/65/72)
Schließblech	Spezial-Schließblech im Standflügel
Bänder:	Anschraubband mit 160mm Bandlänge, matt vernickelt
Drückergarnitur	nach DIN 18273 Kunststoff schwarz, lose beigelegt
Türschließer	nach DIN EN 1154 mit Gleitschiene und mechanischer Schließfolgeregelung, lose beigelegt
Kennzeichnung	gemäß Zulassung, Typenschild im Falz auf der Bandseite
Oberflächenart:	[ ] Lack, [ ] G-TEC®, [ ] Hafa Grundiert, [ ] CPL, [ ] Dekor, [ ] Schichtstoff 0,8 mm
Oberfläche:	lt. Garant-Produktsortiment
Oberfläche TB lt. Produktsortiment:	_____
Türtyp lt. Produktsortiment	_____
Abmessungen: (BxH)	---- x ----

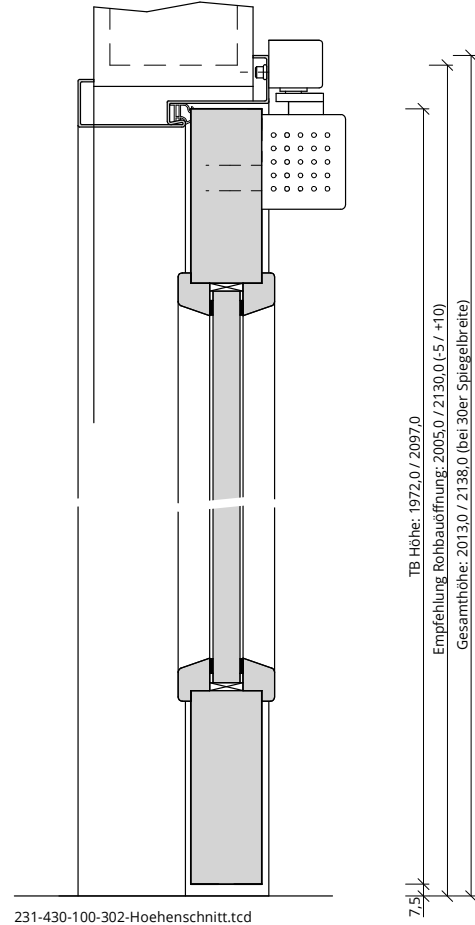
**Konstruktionsmerkmale Zarge:**

Typ	Stahlzarge sturzhoch für 2-flügelige Türen
Material	Stahlzarge, Materialstärke 1,5mm
Eckverbindung	Eckverbindung verschweißt
Schließblech	Stanzung Stahlzarge für Obenverriegelung
Bandaufnahme	Aufnahmeelement für Objektbänder, 3D- Verstellung
Kantenform	Rund R
Dichtung	lose beigelegtes elastisches Dichtungsprofil
Wandstärke	[ ] >=100 (Zulassung beachten), [ ] Eckzarge
Oberflächenart	grundiert
Oberfläche Zarge lt. Produktsortiment:	_____
Abmessungen (BxHxWS)	---- x ---- x ---

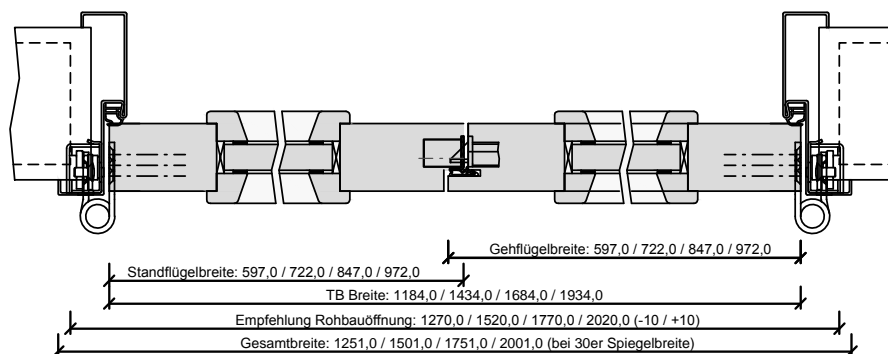




403-412-402-100\_Ansicht.tcd



231-430-100-302-Hoehenschnitt.tcd



421-223-431-100-Querschnitt.dwg



## Türenhandbuch » Funktionstüren » Feuerschutz » Türblatt + Stahlzarge (2-flg.) » Sturzhoch (Typ 3) » stumpf » T30-2-FS30-LA BA E

**Klassifizierung:**

Feuerschutz	T30 nach DIN 4102-5 / AbZ Z-6.20-2095
Klimaklasse	KK2 (Prüfklima b nach DIN EN 1121) (optional KK3 möglich)
Beanspruchungsgruppe	E (Klasse 4 nach DIN EN)
PEFC	85% PEFC ZERTIFIZIERT DINC-PEFC-COC-000677 (je nach Oberfläche)
LGA-Schadstoffgeprüft	Zertifikats-Nr.: LH 60096531 0001

**Garant-Produktsortiment:**

Normelemente	[ ] TB-LA, [ ] TB-LA6, [ ] TB-SLA
Designtüren Aura, Corona	nicht möglich
Profiltüren RIVA, Como, Parma, Milano	nicht möglich
Stilltüren	nicht möglich
Ganzglastür	nicht möglich

**Konstruktionsmerkmale Türblatt:**

Türblatt:	Feuerschutztür T30 nach DIN 4102-5, Kartonverpackt
DTB-Maße stumpf (bxh)	1334 - 2459 - 1722 - 2222
Dicke:	ca.45,0mm
Kürzbarkeit:	nicht kürzbar
Flächengewicht:	ca. 37,0 kg/m² (je nach Variante und Lichtausschnitt)
Innenlage:	Vollspanplatte FPY 38mm
Rahmen:	Massivholzrahmen mit 3-seitigem Brandschutzstreifen
Absperrung:	HDF- Platte 3mm
Falz:	stumpf, mittig mit Gegenfalz und Schlagleiste
Falzkante	mit Kantenbeschichtung
Kantenprofil:	[ ] Eckig E, [ ] Premiumkante PK2
Schloss:	PZ-Schloss nach DIN 18250 (9/65/72)
Schließblech	Spezial-Schließblech im Standflügel
Bänder:	Anschraubband mit 160mm Bandlänge, matt vernickelt
Drückergarnitur	nach DIN 18273 Kunststoff schwarz, lose beigelegt
Türschließer	nach DIN EN 1154 mit Gleitschiene und mechanischer Schließfolgeregelung, lose beigelegt
Kennzeichnung	gemäß Zulassung, Typenschild im Falz auf der Bandseite
Lichtausschnitt:	[ ] LA, [ ] LA6, [ ] SLA
Oberflächenart:	[ ] Lack, [ ] G-TEC®, [ ] Hafa Grundiert, [ ] CPL, [ ] Dekor, [ ] Schichtstoff 0,8 mm
Leiste:	Leiste Typ G33 (fertig montiert)
Oberfläche:	lt. Garant-Produktsortiment
Glas:	[ ] Promaglas 30 Typ 1 (ohne UV-Schutz), [ ] Promaglas 30 Typ 5(UV-Schutz 1-seitig)
Glasdesign:	[ ] Klar, [ ] Chinchilla, [ ] Mattfolie Opal
Oberfläche TB lt. Produktsortiment:	_____
Türtyp lt. Produktsortiment	_____
Abmessungen: (BxH)	---- x ----

**Konstruktionsmerkmale Zarge:**

Typ	Stahlzarge sturzhoch für 2-flügelige Türen
Material	Stahlzarge, Materialstärke 1,5mm
Eckverbindung	Eckverbindung verschweißt
Schließblech	Stanzung Stahlzarge für Obenverriegelung
Bandaufnahme	Aufnahmeelement für Objektbänder, 3D- Verstellung
Kantenform	Rund R
Dichtung	lose beigelegtes elastisches Dichtungsprofil
Wandstärke	[ ] >=100 (Zulassung beachten), [ ] Eckzarge
Oberflächenart	gründiert
Oberfläche Zarge lt. Produktsortiment:	_____
Abmessungen (BxHxWS)	---- x ---- x ----

