


GARANT Türenhandbuch

Türenhandbuch

Funktionstüren

Feuerschutz - Rauch » Türblatt + Blockrahmen (1-flg.)

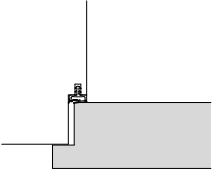





A_RD_TB-BLD-1FLG_SH_DEF_RD-4010d

Sturzhoch

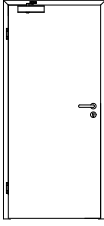
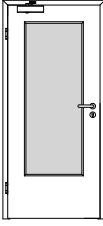


Seite 3




gefälzt
Seite 4

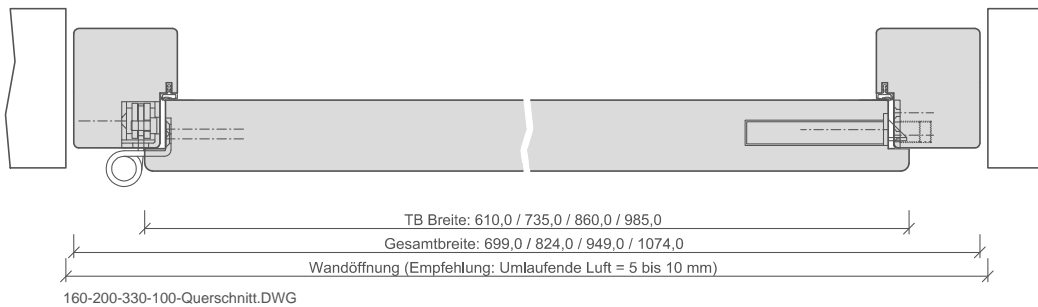
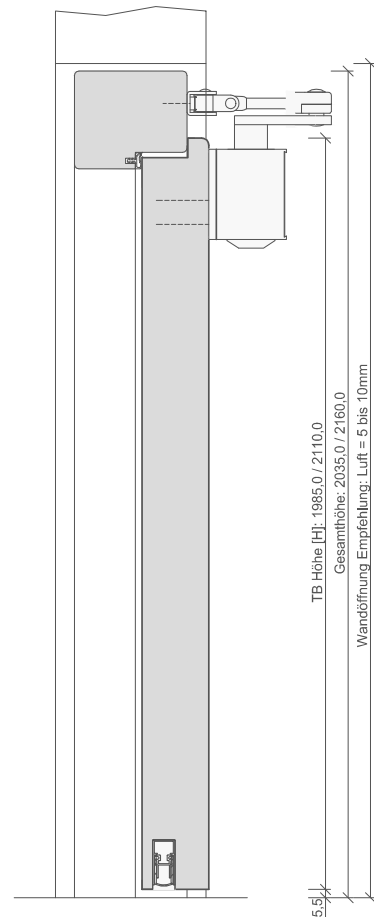


stumpf
Seite 13

 <small>A_RD_TB-BLD-1FLG_SH_DEF_RD-40-10d</small>	 <small>A_RD_TB-BLD-1FLG_SH_DEF_RD-40-SD-LA-10d</small>	 <small>A_RD_TB-BLD-1FLG_SH_DEF_RD-40-10d</small>	 <small>A_RD_TB-BLD-1FLG_SH_DEF_RD-40-10d</small>
T30-1-RD-FS30-SK1 BA E	T30-1-RD-FS30-LA-SK1 BA E	T30-1-RD-FS30-SK2 BA E	T30-1-RD-FS30-SK3 BA E
Seite 5	Seite 7	Seite 9	Seite 11



100-413-313-100_Ansicht.dwg



Klassifizierung:

Feuerschutz	T30 nach DIN 4102-5 / AbZ Z-6.20-2095
Rauchschutz	RS1 nach DIN 18095
Schallschutz	Rw,P >= 32dB nach DIN 4109
Wärmeschutz	U-Wert ca. 2,20 W/m²K (gültig für Türen mit Klimaklasse 3)
Klimaklasse	KK2 (Prüfklima b nach DIN EN 1121) (optional KK3 möglich)
Beanspruchungsgruppe	E (Klasse 4 nach DIN EN)
PEFC	85% PEFC ZERTIFIZIERT DINC-PEFC-COC-000677 (je nach Oberfläche)
FSC®	FSC® MIX TUVDC-COC 100677 (massive Blockrahmen je nach Holzart)
LGA-Schadstoffgeprüft	Zertifikats-Nr.: LH 60096531 0001

Garant-Produktsortiment:

Normelemente	TB-glatt
Design Türen Aura, Corona	[] A800, [] C700, [] C800
Profiltüren RIVA, Como, Parma, Milano	[] RI1-12, [] PF1-5, [] M1, [] M2, [] M2/1, [] M3, [] M3/1, [] M3/2
Stilltüren	[] AM1, [] AM2, [] AM3, [] AM4, [] AM5, [] AS2
Ganzglastür	nicht möglich


Konstruktionsmerkmale Türblatt:

Türblatt:	Feuerschutztür T30 nach DIN 4102-5, Kartonverpackt
TB-Maße gefälzt (BxH):	610 - 1235 x 1735 - 2235
Kürzbarkeit:	20mm
Dicke:	ca.45mm
Flächengewicht:	ca. 32,0 kg/m²
Innenlage:	Vollspanplatte FPY 38mm
Rahmen:	Massivholzrahmen mit 3-seitigem Brandschutzstreifen
Absperrung:	HDF- Platte
Falz:	gefälzt (3-seitig 13x30,5)
Falz kante	mit Kantenbeschichtung
Bodendichtung	absenkbare Bodendichtung
Schloss:	PZ-Schloss nach DIN 18250 (9/65/72)
Kantenprofil:	[] Eckig E, [] Rund R, [] kleine Rundkante KR, [] Premiumkante PK2
Bänder:	Anschraubband mit 160mm Bandlänge, matt vernickelt
Drückergarnitur	nach DIN 18273 Kunststoff schwarz, U-Form, lose beigelegt
Türschließer	[] Türschließer mit Scherengestänge, nach DIN EN 1154, lose beigelegt, [] Türschließer mit Gleitschiene, nach DIN EN 1154, lose beigelegt, [] Innentürschließer, nach DIN EN 1154, im Türblatt eingebaut gemäß Zulassung, Typenschild im Falz auf der Bandseite
Kennzeichnung	
Oberflächenart:	[] Lack, [] G-TEC®, [] Hafa Grundiert, [] CPL, [] Dekor, [] Schichtstoff 0,8 mm
Oberfläche:	lt. Garant-Produktsortiment
Oberfläche TB lt. Produktsortiment:	_____
Türtyp lt. Produktsortiment	_____
Abmessungen: (BxH)	---- x ----


Konstruktionsmerkmale Zarge:

Typ	Blockrahmen sturzhoch für 1-flügelige Türen
Material	Blockrahmen aus Massivholz, Querschnitt 65 x 75
Eckverbindung	Eckverbindung auf Gehrung
Schließblech	Winkelsicherheitsschließblech Einfachverriegelung (gefälzt)
Bandaufnahme	Aufnahmeelement für Objektbänder, 3D- Verstellung
Dichtung	eingezogenes elastisches Dichtungsprofil
Kantenform	Rund R
Wandstärke	>=100 (Zulassung beachten)
Oberflächenart	[] Lack, [] G-TEC®, [] CPL
Oberfläche Zarge lt. Produktsortiment:	_____
Abmessungen (BxHxWS)	---- x ---- x ----

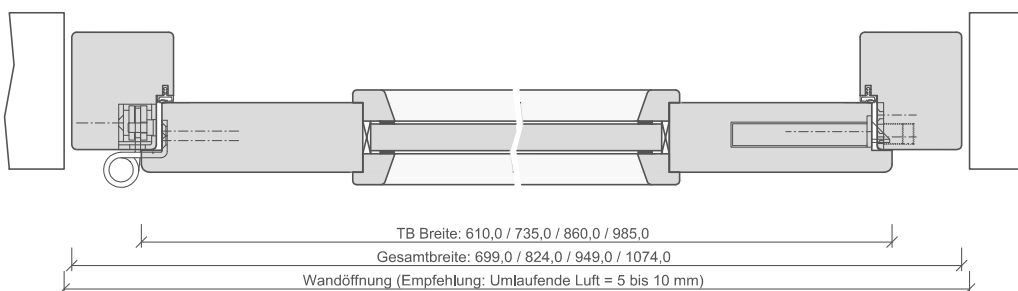




102-413-313-100_Ansicht.dwg



142-330-100-301-Hoehenschnitt.DWG



161-200-330-100-Querschnitt.DWG



Klassifizierung:

Feuerschutz	T30 nach DIN 4102-5 / AbZ Z-6.20-2095
Rauchschutz	RS1 nach DIN 18095
Schallschutz	Rw,P >= 32dB nach DIN 4109
Klimaklasse	KK2 (Prüfklima b nach DIN EN 1121) (optional KK3 möglich)
Beanspruchungsgruppe	E (Klasse 4 nach DIN EN)
PEFC	85% PEFC ZERTIFIZIERT DINC-PEFC-COC-000677 (je nach Oberfläche)
FSC®	FSC® MIX TUVDC-COC 100677 (massive Blockrahmen je nach Holzart)
LGA-Schadstoffgeprüft	Zertifikats-Nr.: LH 60096531 0001

Garant-Produktsortiment:

Normelemente	[] TB-LA, [] TB-LA6, [] TB-SLA
Design Türen Aura, Corona	nicht möglich
Profiltüren RIVA, Como, Parma, Milano	nicht möglich
Stilltüren	nicht möglich
Ganzglastür	nicht möglich

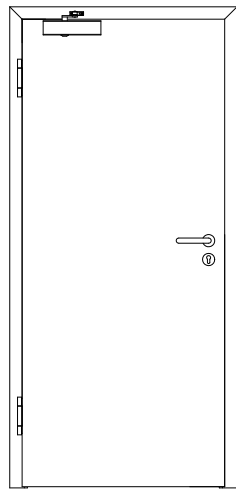
Konstruktionsmerkmale Türblatt:

Türblatt:	Feuerschutztür T30 nach DIN 4102-5, Kartonverpackt
TB-Maße gefälzt (BxH):	610 - 1235 x 1735 - 2235
Kürzbarkeit:	20mm
Dicke:	ca.45mm
Flächengewicht:	ca. 37,0 kg/m² (je nach Variante und Lichtausschnitt)
Innenlage:	Vollspanplatte FPY 38mm
Rahmen:	Massivholzrahmen mit 3-seitigem Brandschutzstreifen
Absperrung:	HDF- Platte
Falz:	gefälzt (3-seitig 13x30,5)
Falzkante	mit Kantenbeschichtung
Bodendichtung	absenkbare Bodendichtung
Schloss:	PZ-Schloss nach DIN 18250 (9/65/72)
Kantenprofil:	[] Eckig E, [] Rund R, [] kleine Rundkante KR, [] Premiumkante PK2
Bänder:	Anschraubband mit 160mm Bandlänge, matt vernickelt
Drückergarnitur	nach DIN 18273 Kunststoff schwarz, U-Form, lose beigelegt
Türschließer	[] Türschließer mit Scherengestänge, nach DIN EN 1154, lose beigelegt, [] Türschließer mit Gleitschiene, nach DIN EN 1154, lose beigelegt, [] Innentürschließer, nach DIN EN 1154, im Türblatt eingebaut gemäß Zulassung, Typenschild im Falz auf der Bandseite
Kennzeichnung	
Lichtausschnitt:	[] LA, [] LA6, [] SLA
Leiste:	Leiste Typ G33 (fertig montiert)
Glas:	[] Promaglas 30 Typ 1 (ohne UV-Schutz), [] Promaglas 30 Typ 5(UV-Schutz 1-seitig)
Glasdesign:	[] Klar, [] Chinchilla, [] Mattfolie Opal
Oberflächenart:	[] Lack, [] G-TEC®, [] Hafa Grundiert, [] CPL, [] Dekor, [] Schichtstoff 0,8 mm
Oberfläche:	lt. Garant-Produktsortiment
Oberfläche TB lt. Produktsortiment:	_____
Türtyp lt. Produktsortiment	_____
Abmessungen: (BxH)	---- x ----

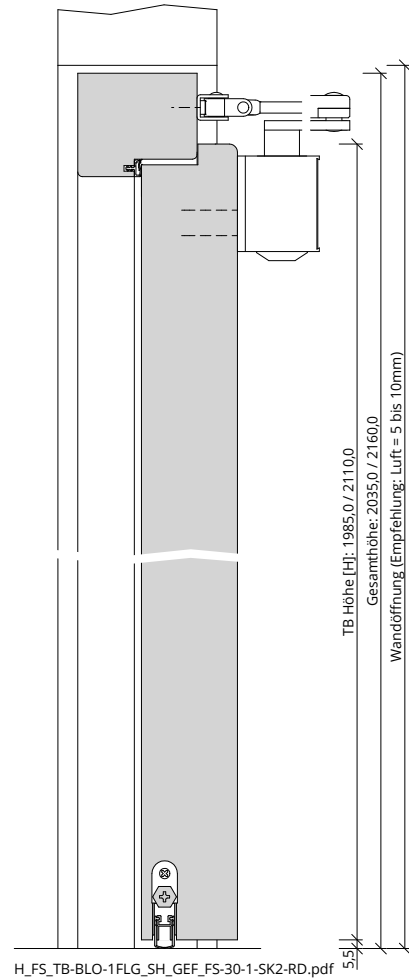
Konstruktionsmerkmale Zarge:

Typ	Blockrahmen sturzhoch für 1-flügelige Türen
Material	Blockrahmen aus Massivholz, Querschnitt 65 x 75
Eckverbindung	Eckverbindung auf Gehrung
Schließblech	Winkelsicherheitsschließblech Einfachverriegelung (gefälzt)
Bandaufnahme	Aufnahmeelement für Objektbänder, 3D- Verstellung
Dichtung	eingezogenes elastisches Dichtungsprofil
Kantenform	Rund R
Wandstärke	>=100 (Zulassung beachten)
Oberflächenart	[] Lack, [] G-TEC®, [] CPL
Oberfläche Zarge lt. Produktsortiment:	_____
Abmessungen (BxHxWS)	---- x ---- x ----

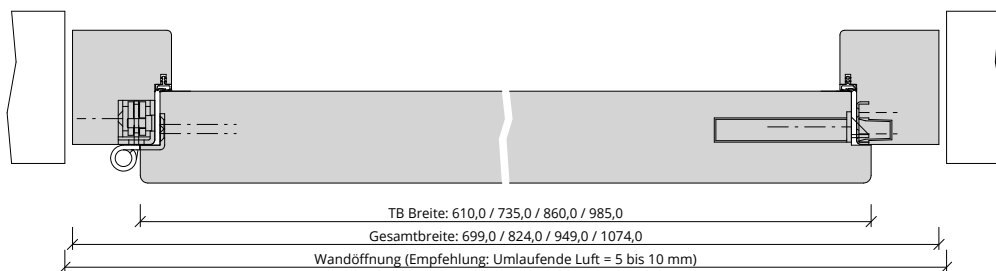




A_FS_TB-BLO-1FLG_SH_GEF_FS-30-1-SK2-RD.pdf



H_FS_TB-BLO-1FLG_SH_GEF_FS-30-1-SK2-RD.pdf



Q_FS_TB-BLO-1FLG_SH_GEF_FS-30-1-SK2-RD.pdf



Türenhandbuch » Funktionstüren » Feuerschutz - Rauch » Türblatt + Blockrahmen (1-flg.) » Sturzhoch » gefälzt » T30-1-RD-FS30-SK2 BA E

Klassifizierung:

Feuerschutz	T30 nach DIN 4102-5 / AbZ Z-6.20-2095
Rauchschutz	RS1 nach DIN 18095
Schallschutz	Rw,P >= 37dB nach DIN 4109
Wärmeschutz	U-Wert ca. 2,10 W/m²K (gültig für Türen mit Klimaklasse 3)
Klimaklasse	KK2 (Prüfklima b nach DIN EN 1121) (optional KK3 möglich)
Beanspruchungsgruppe	E (Klasse 4 nach DIN EN)
PEFC	85% PEFC ZERTIFIZIERT DINC-PEFC-COC-000677 (je nach Oberfläche)
FSC®	FSC® MIX TUVDC-COC 100677 (massive Blockrahmen je nach Holzart)
LGA-Schadstoffgeprüft	Zertifikats-Nr.: LH 60096531 0001

Garant-Produktsortiment:

Normelemente	TB-glatt
Design Türen Aura, Corona	[] A800, [] C700, [] C800
Profiltüren RIVA, Como, Parma, Milano	[] RI1-12, [] PF1-5, [] M1, [] M2, [] M2/1, [] M3, [] M3/1, [] M3/2
Stilltüren	[] AM1, [] AM2, [] AM3, [] AM4, [] AM5, [] AS2
Ganzglastür	nicht möglich


Konstruktionsmerkmale Türblatt:

Türblatt:	Feuerschutztür T30 nach DIN 4102-5, Kartonverpackt
TB-Maße gefälzt (BxH):	610 - 1235 x 1735 - 2235
Kürzbarkeit:	20mm
Dicke:	>=60,0 mm
Flächengewicht:	ca. 42,5 kg/m²
Innenlage:	Sandwicheinlage
Rahmen:	Massivholzrahmen mit 3-seitigem Brandschutzstreifen
Absperrung:	HDF- Platte
Falz:	gefälzt (3-seitig 13x35,5)
Falzkante	mit Kantenbeschichtung
Bodendichtung	absenkbare Bodendichtung
Schloss:	PZ-Schloss nach DIN 18250 (9/65/72)
Kantenprofil:	[] Eckig E, [] Rund R, [] Premiumkante PK2
Bänder:	Anschraubband mit 160mm Bandlänge, matt vernickelt
Drückergarnitur	nach DIN 18273 Kunststoff schwarz, U-Form, lose beigelegt
Türschließer	[] Türschließer mit Scherengestänge, nach DIN EN 1154, lose beigelegt, [] Türschließer mit Gleitschiene, nach DIN EN 1154, lose beigelegt, [] Innentürschließer, nach DIN EN 1154, im Türblatt eingebaut gemäß Zulassung, Typenschild im Falz auf der Bandseite
Kennzeichnung	
Oberflächenart:	[] Lack, [] G-TEC®, [] Hafa Grundiert, [] CPL, [] Dekor, [] Schichtstoff 0,8 mm
Oberfläche:	lt. Garant-Produktsortiment
Oberfläche TB lt. Produktsortiment:	_____
Türtyp lt. Produktsortiment	_____
Abmessungen: (BxH)	---- x ----

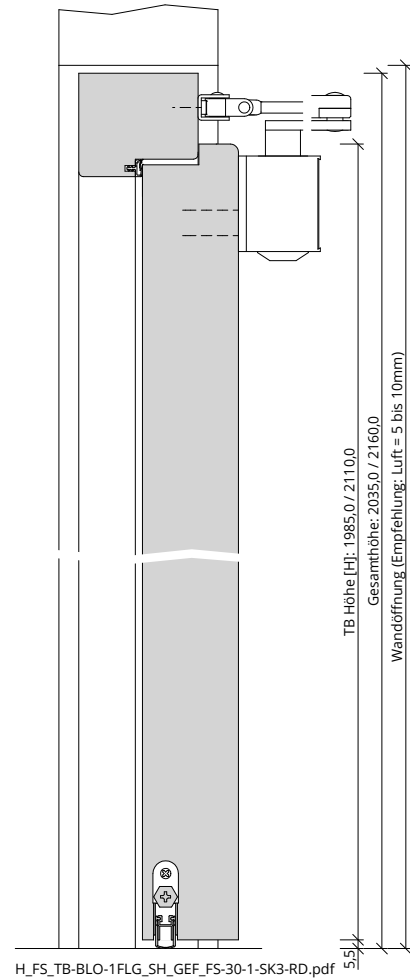
Konstruktionsmerkmale Zarge:

Typ	Blockrahmen sturzhoch für 1-flügelige Türen
Material	Blockrahmen aus Massivholz, Querschnitt 65 x 75
Eckverbindung	Eckverbindung auf Gehrung
Schließblech	Winkelsicherheitsschließblech Einfachverriegelung (gefälzt)
Bandaufnahme	Aufnahmeelement für Objektbänder, 3D- Verstellung
Dichtung	eingezogenes elastisches Dichtungsprofil
Kantenform	Rund R
Wandstärke	>=100 (Zulassung beachten)
Oberflächenart	[] Lack, [] G-TEC®, [] CPL
Oberfläche Zarge lt. Produktsortiment:	_____
Abmessungen (BxHxWS)	---- x ---- x ----

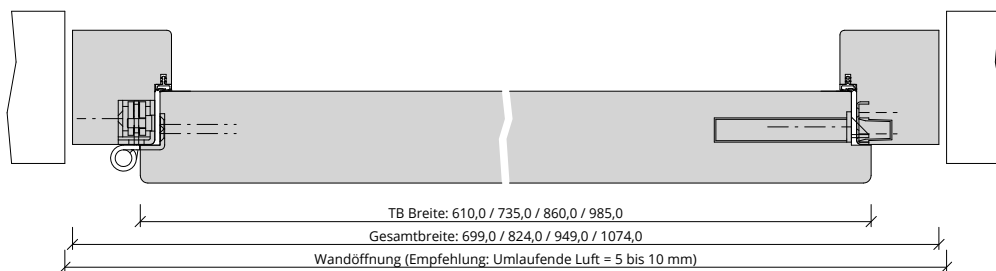




A_FS_TB-BLO-1FLG_SH_GEF_FS-30-1-SK3-RD.pdf



H_FS_TB-BLO-1FLG_SH_GEF_FS-30-1-SK3-RD.pdf



Q_FS_TB-BLO-1FLG_SH_GEF_FS-30-1-SK3-RD.pdf



Türenhandbuch » Funktionstüren » Feuerschutz - Rauch » Türblatt + Blockrahmen (1-flg.) » Sturzhoch » gefälzt » T30-1-RD-FS30-SK3 BA E

Klassifizierung:

Feuerschutz	T30 nach DIN 4102-5 / AbZ Z-6.20-2095
Rauchschutz	RS1 nach DIN 18095
Schallschutz	Rw,P >= 42dB nach DIN 4109
Wärmeschutz	U-Wert ca. 2,00 W/m²K (gültig für Türen mit Klimaklasse 3)
Klimaklasse	KK2 (Prüfklima b nach DIN EN 1121) (optional KK3 möglich)
Beanspruchungsgruppe	E (Klasse 4 nach DIN EN)
PEFC	85% PEFC ZERTIFIZIERT DINC-PEFC-COC-000677 (je nach Oberfläche)
FSC®	FSC® MIX TUVDC-COC 100677 (massive Blockrahmen je nach Holzart)
LGA-Schadstoffgeprüft	Zertifikats-Nr.: LH 60096531 0001

Garant-Produktsortiment:

Normelemente	TB-glatt
Design Türen Aura, Corona	[] A800, [] C700, [] C800
Profiltüren RIVA, Como, Parma, Milano	[] RI1-12, [] PF1-5, [] M1, [] M2, [] M2/1, [] M3, [] M3/1, [] M3/2
Stilltüren	[] AM1, [] AM2, [] AM3, [] AM4, [] AM5, [] AS2
Ganzglastür	nicht möglich


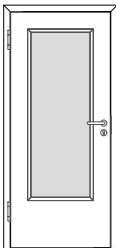
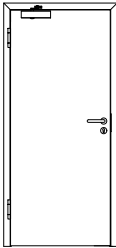
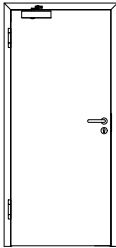
Konstruktionsmerkmale Türblatt:


Türblatt:	Feuerschutztür T30 nach DIN 4102-5, Kartonverpackt
TB-Maße gefälzt (BxH):	610 - 1235 x 1735 - 2235
Kürzbarkeit:	20mm
Dicke:	>=60,0 mm
Flächengewicht:	ca. 42,5 kg/m²
Innenlage:	Sandwicheinlage
Rahmen:	Massivholzrahmen mit 3-seitigem Brandschutzstreifen
Absperrung:	HDF- Platte
Falz:	gefälzt (3-seitig 13x35,5)
Falzkante	mit Kantenbeschichtung
Bodendichtung	absenkbare Bodendichtung
Schloss:	PZ-Schloss nach DIN 18250 (9/65/72)
Kantenprofil:	[] Eckig E, [] Rund R, [] Premiumkante PK2
Bänder:	Anschraubband mit 160mm Bandlänge, matt vernickelt
Drückergarnitur	nach DIN 18273 Kunststoff schwarz, U-Form, lose beigelegt
Türschließer	[] Türschließer mit Scherengestänge, nach DIN EN 1154, lose beigelegt, [] Türschließer mit Gleitschiene, nach DIN EN 1154, lose beigelegt, [] Innentürschließer, nach DIN EN 1154, im Türblatt eingebaut gemäß Zulassung, Typenschild im Falz auf der Bandseite
Kennzeichnung	
Oberflächenart:	[] Lack, [] G-TEC®, [] Hafa Grundiert, [] CPL, [] Dekor, [] Schichtstoff 0,8 mm
Oberfläche:	lt. Garant-Produktsortiment
Oberfläche TB lt. Produktsortiment:	_____
Türtyp lt. Produktsortiment	_____
Abmessungen: (BxH)	---- x ----

Konstruktionsmerkmale Zarge:

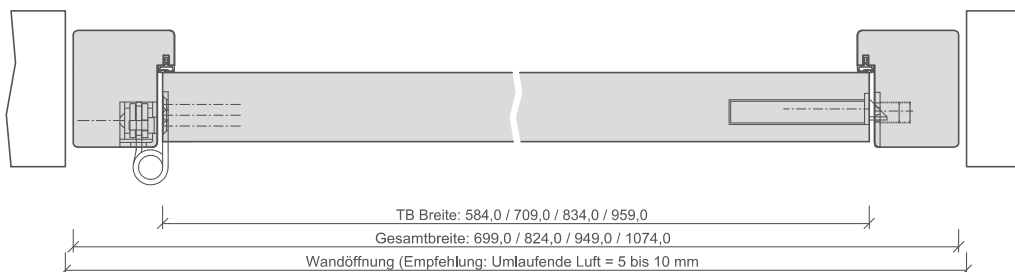
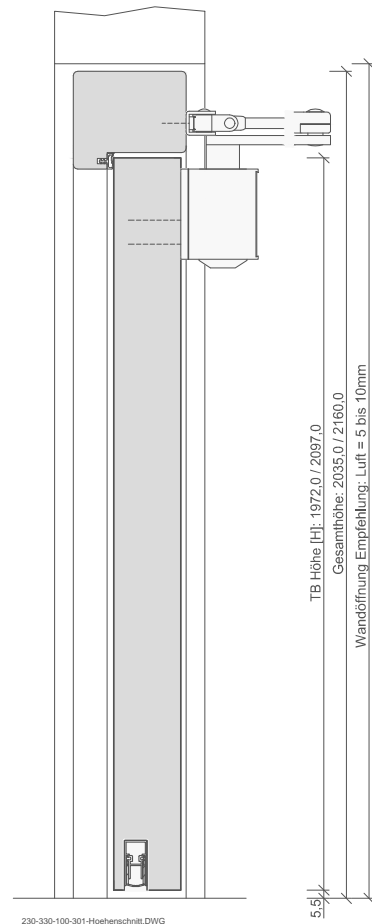
Typ	Blockrahmen sturzhoch für 1-flügelige Türen
Material	Blockrahmen aus Massivholz, Querschnitt 65 x 75
Eckverbindung	Eckverbindung auf Gehrung
Schließblech	Winkelsicherheitsschließblech Einfachverriegelung (gefälzt)
Bandaufnahme	Aufnahmeelement für Objektbänder, 3D- Verstellung
Dichtung	eingezogenes elastisches Dichtungsprofil
Kantenform	Rund R
Wandstärke	>=100 (Zulassung beachten)
Oberflächenart	[] Lack, [] G-TEC®, [] CPL
Oberfläche Zarge lt. Produktsortiment:	_____
Abmessungen (BxHxWS)	---- x ---- x ----



 <small>200-411-303-100_Ansicht.dwg</small>	 <small>202-411-303-100_Ansicht.dwg</small>	 <small>200-411-303-100_Ansicht.dwg</small>	 <small>200-411-303-100_Ansicht.dwg</small>
T30-1-RD-FS30-SK1 BA E	T30-1-RD-FS30-LA-SK1 BA E	T30-1-RD-FS30-SK2 BA E	T30-1-RD-FS30-SK3 BA E
Seite 14	Seite 16	Seite 18	Seite 20



200-411-303-100_Ansicht.dwg



Türenhandbuch » Funktionstüren » Feuerschutz - Rauch » Türblatt + Blockrahmen (1-flg.) » Sturzhoch » stumpf » T30-1-RD-FS30-SK1 BA E

Klassifizierung:

Feuerschutz	T30 nach DIN 4102-5 / AbZ Z-6.20-2095
Rauchschutz	RS1 nach DIN 18095
Schallschutz	Rw,P >= 32dB nach DIN 4109
Wärmeschutz	U-Wert ca. 2,20 W/m²K (gültig für Türen mit Klimaklasse 3)
Klimaklasse	KK2 (Prüfklima b nach DIN EN 1121) (optional KK3 möglich)
Beanspruchungsgruppe	E (Klasse 4 nach DIN EN)
PEFC	85% PEFC ZERTIFIZIERT DINC-PEFC-COC-000677 (je nach Oberfläche)
FSC®	FSC® MIX TUVDC-COC 100677 (massive Blockrahmen je nach Holzart)
LGA-Schadstoffgeprüft	Zertifikats-Nr.: LH 60096531 0001

Garant-Produktsortiment:

Normelemente	TB-glatt
Design Türen Aura, Corona	[] A800, [] C700, [] C800
Profiltüren RIVA, Como, Parma, Milano	[] RI1-12, [] PF1-5, [] M1, [] M2, [] M2/1, [] M3, [] M3/1, [] M3/2
Stilltüren	[] AM1, [] AM2, [] AM3, [] AM4, [] AM5, [] AS2
Ganzglastür	nicht möglich


Konstruktionsmerkmale Türblatt:

Türblatt:	Feuerschutztür T30 nach DIN 4102-5, Kartonverpackt
TB-Maße stumpf (BxH):	584 - 1209 x 1722 - 2222
Kürzbarkeit:	20mm
Dicke:	ca.45mm
Flächengewicht:	ca. 32,0 kg/m²
Innenlage:	Vollspanplatte FPY 38mm
Rahmen:	Massivholzrahmen mit 3-seitigem Brandschutzstreifen
Absperrung:	HDF- Platte
Falz:	stumpf
Falzkannte	mit Kantenbeschichtung
Bodendichtung	absenkbare Bodendichtung
Schloss:	PZ-Schloss nach DIN 18250 (9/65/72)
Kantenprofil:	[] Eckig E, [] Premiumkannte PK2
Bänder:	Anschraubband mit 160mm Bandlänge, matt vernickelt
Drückergarnitur	nach DIN 18273 Kunststoff schwarz, U-Form, lose beigelegt
Türschließer	[] Türschließer mit Scherengestänge, nach DIN EN 1154, lose beigelegt, [] Türschließer mit Gleitschiene, nach DIN EN 1154, lose beigelegt, [] Innentürschließer, nach DIN EN 1154, im Türblatt eingebaut gemäß Zulassung, Typenschild im Falz auf der Bandseite
Kennzeichnung	
Oberflächenart:	[] Lack, [] G-TEC®, [] Hafa Grundiert, [] CPL, [] Dekor, [] Schichtstoff 0,8 mm
Oberfläche:	lt. Garant-Produktsortiment
Oberfläche TB lt. Produktsortiment:	_____
Türtyp lt. Produktsortiment	_____
Abmessungen: (BxH)	---- x ----

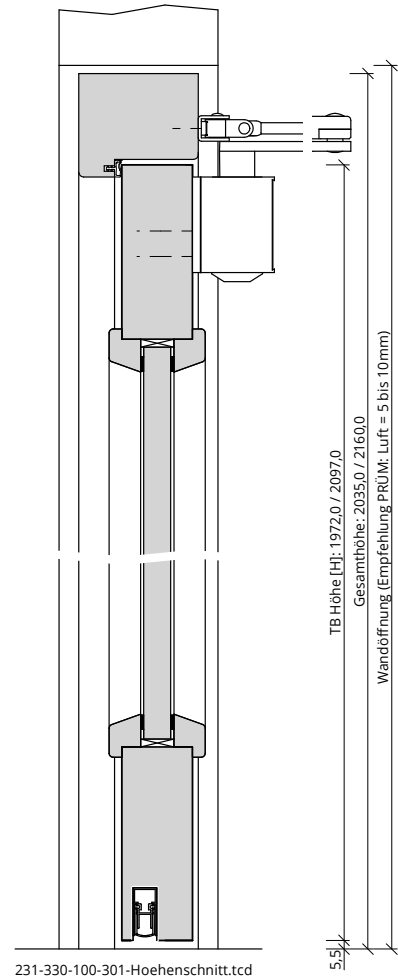
Konstruktionsmerkmale Zarge:

Typ	Blockrahmen sturzhoch für 1-flügelige Türen
Material	Blockrahmen aus Massivholz, Querschnitt 65 x 75
Eckverbindung	Eckverbindung auf Gehrung
Schließblech	Flachsicherheitsschließblech Einfachverriegelung (stumpf)
Bandaufnahme	Aufnahmeelement für Objektbänder, 3D- Verstellung
Dichtung	eingezogenes elastisches Dichtungsprofil
Kantenform	Rund R
Wandstärke	>=100 (Zulassung beachten)
Oberflächenart	[] Lack, [] G-TEC®, [] CPL
Oberfläche Zarge lt. Produktsortiment:	_____
Abmessungen (BxHxWS)	---- x ---- x ----

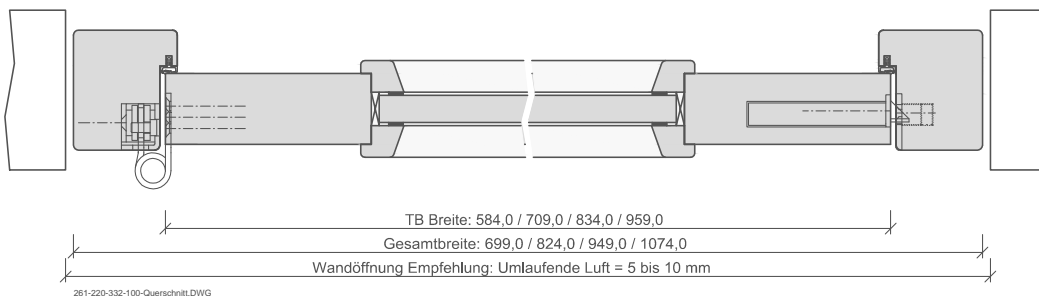




202-411-303-100_Ansicht.dwg



231-330-100-301-Hoehenschnitt.tcd



261-220-332-100-Querschnitt.DWG



Türenhandbuch » Funktionstüren » Feuerschutz - Rauch » Türblatt + Blockrahmen (1-flg.) » Sturzhoch » stumpf » T30-1-RD-FS30-LA-SK1 BA E

Klassifizierung:

Feuerschutz	T30 nach DIN 4102-5 / AbZ Z-6.20-2095
Rauchschutz	RS1 nach DIN 18095
Schallschutz	Rw,P >= 32dB nach DIN 4109
Klimaklasse	KK2 (Prüfklima b nach DIN EN 1121) (optional KK3 möglich)
Beanspruchungsgruppe	E (Klasse 4 nach DIN EN)
PEFC	85% PEFC ZERTIFIZIERT DINC-PEFC-COC-000677 (je nach Oberfläche)
FSC®	FSC® MIX TUVDC-COC 100677 (massive Blockrahmen je nach Holzart)
LGA-Schadstoffgeprüft	Zertifikats-Nr.: LH 60096531 0001

Garant-Produktsortiment:

Normelemente	[] TB-LA, [] TB-LA6, [] TB-SLA
Design Türen Aura, Corona	nicht möglich
Profiltüren RIVA, Como, Parma, Milano	nicht möglich
Stilltüren	nicht möglich
Ganzglastür	nicht möglich

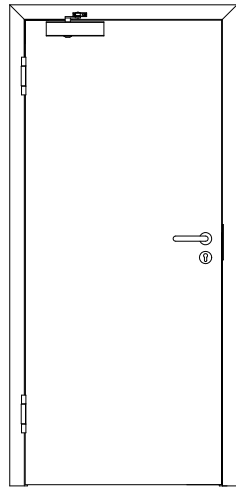
Konstruktionsmerkmale Türblatt:

Türblatt:	Feuerschutztür T30 nach DIN 4102-5, Kartonverpackt
TB-Maße stumpf (BxH):	584 - 1209 x 1722 - 2222
Kürzbarkeit:	20mm
Dicke:	ca.45mm
Flächengewicht:	ca. 37,0 kg/m² (je nach Variante und Lichtausschnitt)
Innenlage:	Vollspanplatte FPY 38mm
Rahmen:	Massivholzrahmen mit 3-seitigem Brandschutzstreifen
Absperrung:	HDF- Platte
Falz:	stumpf
Falzkante	mit Kantenbeschichtung
Bodendichtung	absenkbare Bodendichtung
Schloss:	PZ-Schloss nach DIN 18250 (9/65/72)
Kantenprofil:	[] Eckig E, [] Premiumkante PK2
Bänder:	Anschraubband mit 160mm Bandlänge, matt vernickelt
Drückergarnitur	nach DIN 18273 Kunststoff schwarz, U-Form, lose beigelegt
Türschließer	[] Türschließer mit Scherengestänge, nach DIN EN 1154, lose beigelegt, [] Türschließer mit Gleitschiene, nach DIN EN 1154, lose beigelegt, [] Innentürschließer, nach DIN EN 1154, im Türblatt eingebaut gemäß Zulassung, Typenschild im Falz auf der Bandseite
Kennzeichnung	
Lichtausschnitt:	[] LA, [] LA6, [] SLA
Leiste:	Leiste Typ G33 (fertig montiert)
Glas:	[] Promaglas 30 Typ 1 (ohne UV-Schutz), [] Promaglas 30 Typ 5(UV-Schutz 1-seitig)
Glasdesign:	[] Klar, [] Chinchilla, [] Mattfolie Opal
Oberflächenart:	[] Lack, [] G-TEC®, [] Hafa Grundiert, [] CPL, [] Dekor, [] Schichtstoff 0,8 mm
Oberfläche:	lt. Garant-Produktsortiment
Oberfläche TB lt. Produktsortiment:	_____
Türtyp lt. Produktsortiment	_____
Abmessungen: (BxH)	---- x ----

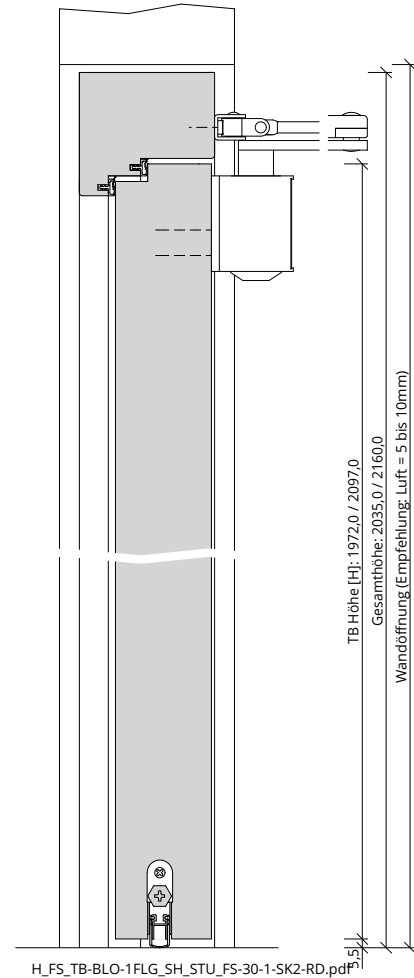
Konstruktionsmerkmale Zarge:

Typ	Blockrahmen sturzhoch für 1-flügelige Türen
Material	Blockrahmen aus Massivholz, Querschnitt 65 x 75
Eckverbindung	Eckverbindung auf Gehrung
Schließblech	Flachsicherheitsschließblech Einfachverriegelung (stumpf)
Bandaufnahme	Aufnahmeelement für Objektbänder, 3D- Verstellung
Dichtung	eingezogenes elastisches Dichtungsprofil
Kantenform	Rund R
Wandstärke	>=100 (Zulassung beachten)
Oberflächenart	[] Lack, [] G-TEC®, [] CPL
Oberfläche Zarge lt. Produktsortiment:	_____
Abmessungen (BxHxWS)	---- x ---- x ----

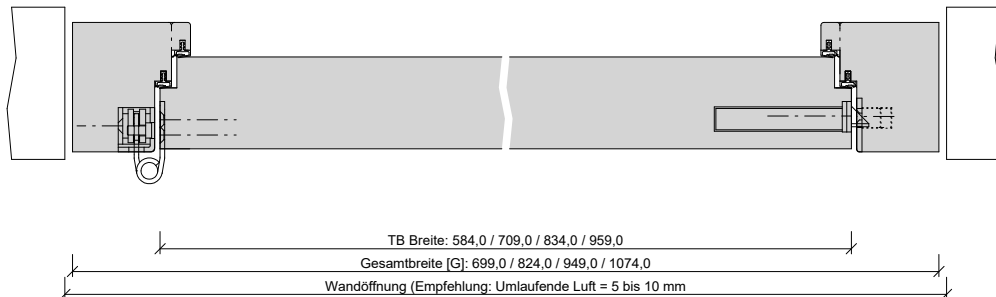




A_FS_TB-BLO-1FLG_SH_STU_FS-30-1-SK2-RD.pdf



H_FS_TB-BLO-1FLG_SH_STU_FS-30-1-SK2-RD.pdf



Q_FS_TB-BLO-1FLG_SH_STU_FS-30-1-SK2-RD.pdf



Türenhandbuch » Funktionstüren » Feuerschutz - Rauch » Türblatt + Blockrahmen (1-flg.) » Sturzhoch » stumpf » T30-1-RD-FS30-SK2 BA E

Klassifizierung:

Feuerschutz	T30 nach DIN 4102-5 / AbZ Z-6.20-2095
Rauchschutz	RS1 nach DIN 18095
Schallschutz	Rw,P >= 37dB nach DIN 4109
Wärmeschutz	U-Wert ca. 2,10 W/m²K (gültig für Türen mit Klimaklasse 3)
Klimaklasse	KK2 (Prüfklima b nach DIN EN 1121) (optional KK3 möglich)
Beanspruchungsgruppe	E (Klasse 4 nach DIN EN)
PEFC	85% PEFC ZERTIFIZIERT DINC-PEFC-COC-000677 (je nach Oberfläche)
FSC®	FSC® MIX TUVDC-COC 100677 (massive Blockrahmen je nach Holzart)
LGA-Schadstoffgeprüft	Zertifikats-Nr.: LH 60096531 0001

Garant-Produktsortiment:

Normelemente	TB-glatt
Design Türen Aura, Corona	[] A800, [] C700, [] C800
Profiltüren RIVA, Como, Parma, Milano	[] RI1-12, [] PF1-5, [] M1, [] M2, [] M2/1, [] M3, [] M3/1, [] M3/2
Stilltüren	[] AM1, [] AM2, [] AM3, [] AM4, [] AM5, [] AS2
Ganzglastür	nicht möglich

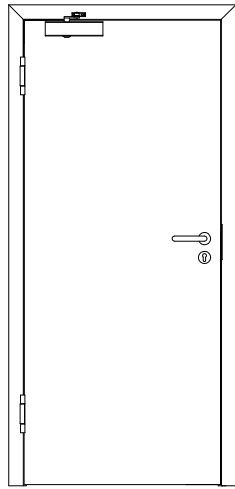
Konstruktionsmerkmale Türblatt:

Türblatt:	Feuerschutztür T30 nach DIN 4102-5, Kartonverpackt
TB-Maße stumpf (BxH):	584 - 1209 x 1722 - 2222
Kürzbarkeit:	20mm
Dicke:	>=60,0 mm
Flächengewicht:	ca. 42,5 kg/m²
Innenlage:	Sandwicheinlage
Rahmen:	Massivholzrahmen mit 3-seitigem Brandschutzstreifen
Absperrung:	HDF- Platte
Falz:	stumpf
Falzkante	mit Kantenbeschichtung
Bodendichtung	absenkbare Bodendichtung
Schloss:	PZ-Schloss nach DIN 18250 (9/65/72)
Kantenprofil:	[] Eckig E, [] Premiumkante PK2
Bänder:	Anschraubband mit 160mm Bandlänge, matt vernickelt
Drückergarnitur	nach DIN 18273 Kunststoff schwarz, U-Form, lose beigelegt
Türschließer	[] Türschließer mit Scherengestänge, nach DIN EN 1154, lose beigelegt, [] Türschließer mit Gleitschiene, nach DIN EN 1154, lose beigelegt, [] Innentürschließer, nach DIN EN 1154, im Türblatt eingebaut gemäß Zulassung, Typenschild im Falz auf der Bandseite
Kennzeichnung	
Oberflächenart:	[] Lack, [] G-TEC®, [] Hafa Grundiert, [] CPL, [] Dekor, [] Schichtstoff 0,8 mm
Oberfläche:	lt. Garant-Produktsortiment
Oberfläche TB lt. Produktsortiment:	_____
Türtyp lt. Produktsortiment	_____
Abmessungen: (BxH)	---- x ----

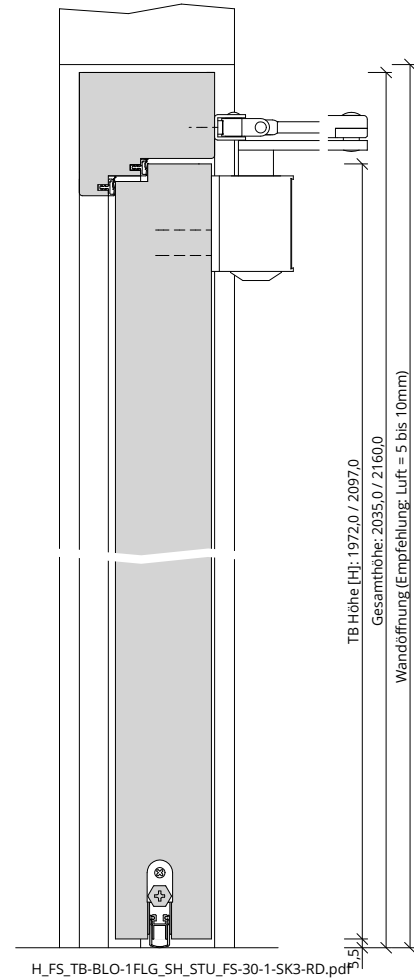
Konstruktionsmerkmale Zarge:

Typ	Blockrahmen sturzhoch für 1-flügelige Türen
Material	Blockrahmen aus Massivholz, Querschnitt 65 x 75
Eckverbindung	Eckverbindung auf Gehrung
Schließblech	Flachsicherheitsschließblech Einfachverriegelung (stumpf)
Bandaufnahme	Aufnahmeelement für Objektbänder, 3D- Verstellung
Dichtung	eingezogenes elastisches Dichtungsprofil
Kantenform	Rund R
Wandstärke	>=100 (Zulassung beachten)
Oberflächenart	[] Lack, [] G-TEC®, [] CPL
Oberfläche Zarge lt. Produktsortiment:	_____
Abmessungen (BxHxWS)	---- x ---- x ----

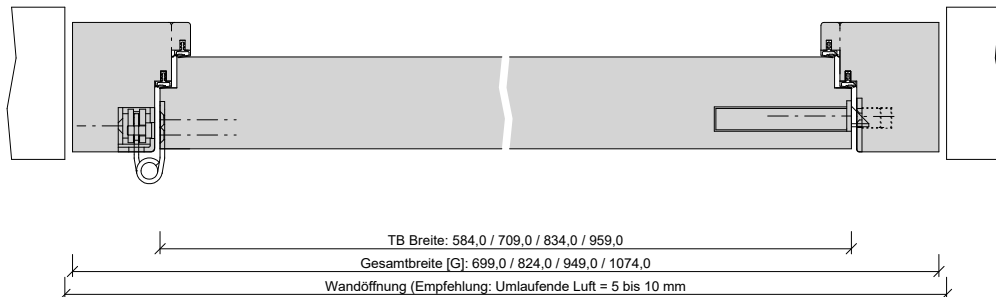




A_FS_TB-BLO-1FLG_SH_STU_FS-30-1-SK3-RD.pdf



H_FS_TB-BLO-1FLG_SH_STU_FS-30-1-SK3-RD.pdf



Q_FS_TB-BLO-1FLG_SH_STU_FS-30-1-SK3-RD.pdf



Türenhandbuch » Funktionstüren » Feuerschutz - Rauch » Türblatt + Blockrahmen (1-flg.) » Sturzhoch » stumpf » T30-1-RD-FS30-SK3 BA E

Klassifizierung:

Feuerschutz	T30 nach DIN 4102-5 / AbZ Z-6.20-2095
Rauchschutz	RS1 nach DIN 18095
Schallschutz	Rw,P >= 42dB nach DIN 4109
Wärmeschutz	U-Wert ca. 2,00 W/m²K (gültig für Türen mit Klimaklasse 3)
Klimaklasse	KK2 (Prüfklima b nach DIN EN 1121) (optional KK3 möglich)
Beanspruchungsgruppe	E (Klasse 4 nach DIN EN)
PEFC	85% PEFC ZERTIFIZIERT DINC-PEFC-COC-000677 (je nach Oberfläche)
FSC®	FSC® MIX TUVDC-COC 100677 (massive Blockrahmen je nach Holzart)
LGA-Schadstoffgeprüft	Zertifikats-Nr.: LH 60096531 0001

Garant-Produktsortiment:

Normelemente	TB-glatt
Design Türen Aura, Corona	[] A800, [] C700, [] C800
Profiltüren RIVA, Como, Parma, Milano	[] RI1-12, [] PF1-5, [] M1, [] M2, [] M2/1, [] M3, [] M3/1, [] M3/2
Stilltüren	[] AM1, [] AM2, [] AM3, [] AM4, [] AM5, [] AS2
Ganzglastür	nicht möglich

Konstruktionsmerkmale Türblatt:

Türblatt:	Feuerschutztür T30 nach DIN 4102-5, Kartonverpackt
TB-Maße stumpf (BxH):	584 - 1209 x 1722 - 2222
Kürzbarkeit:	20mm
Dicke:	>=60,0 mm
Flächengewicht:	ca. 42,5 kg/m²
Innenlage:	Sandwicheinlage
Rahmen:	Massivholzrahmen mit 3-seitigem Brandschutzstreifen
Absperrung:	HDF- Platte
Falz:	stumpf
Falzkante	mit Kantenbeschichtung
Bodendichtung	absenkbare Bodendichtung
Schloss:	PZ-Schloss nach DIN 18250 (9/65/72)
Kantenprofil:	[] Eckig E, [] Premiumkante PK2
Bänder:	Anschraubband mit 160mm Bandlänge, matt vernickelt
Drückergarnitur	nach DIN 18273 Kunststoff schwarz, U-Form, lose beigelegt
Türschließer	[] Türschließer mit Scherengestänge, nach DIN EN 1154, lose beigelegt, [] Türschließer mit Gleitschiene, nach DIN EN 1154, lose beigelegt, [] Innentürschließer, nach DIN EN 1154, im Türblatt eingebaut gemäß Zulassung, Typenschild im Falz auf der Bandseite
Kennzeichnung	
Oberflächenart:	[] Lack, [] G-TEC®, [] Hafa Grundiert, [] CPL, [] Dekor, [] Schichtstoff 0,8 mm
Oberfläche:	lt. Garant-Produktsortiment
Oberfläche TB lt. Produktsortiment:	_____
Türtyp lt. Produktsortiment	_____
Abmessungen: (BxH)	---- x ----

Konstruktionsmerkmale Zarge:

Typ	Blockrahmen sturzhoch für 1-flügelige Türen
Material	Blockrahmen aus Massivholz, Querschnitt 65 x 75
Eckverbindung	Eckverbindung auf Gehrung
Schließblech	Flachsicherheitsschließblech Einfachverriegelung (stumpf)
Bandaufnahme	Aufnahmeelement für Objektbänder, 3D- Verstellung
Dichtung	eingezogenes elastisches Dichtungsprofil
Kantenform	Rund R
Wandstärke	>=100 (Zulassung beachten)
Oberflächenart	[] Lack, [] G-TEC®, [] CPL
Oberfläche Zarge lt. Produktsortiment:	_____
Abmessungen (BxHxWS)	---- x ---- x ----

