

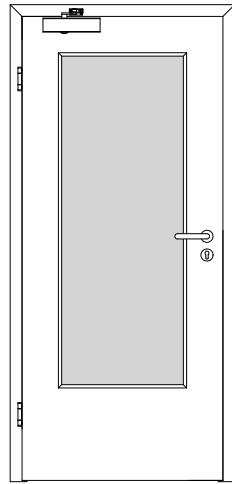
GARANT Türenhandbuch

Türenhandbuch

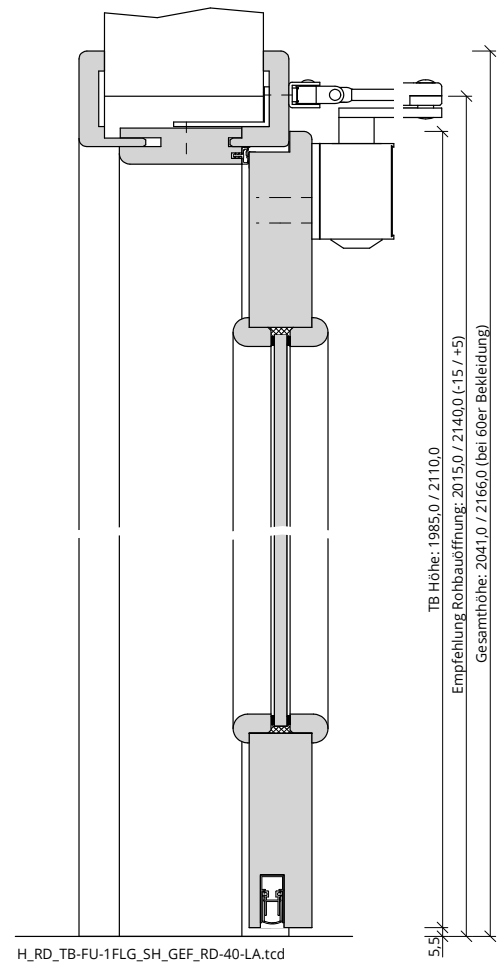
Funktionstüren » Rauchschutz

Türblatt + Holzzarge (1-flg.) » Sturzhoch (Typ 1) » gefälzt » RD1-VS1/40-LA

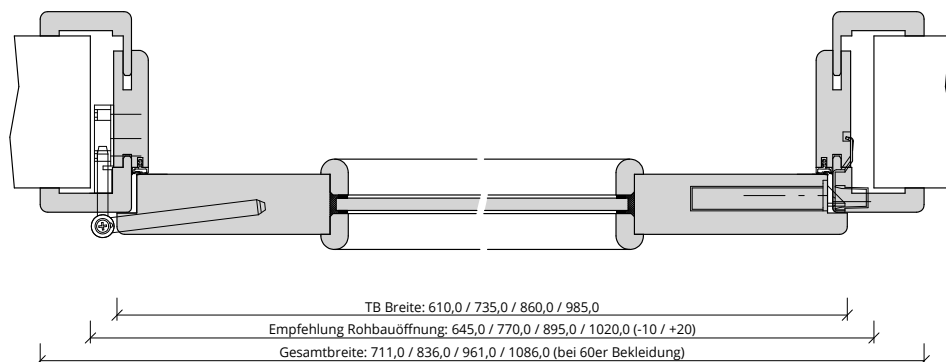




101-408-101-100_Ansicht.tcd



H_RD_TB-FU-1FLG_SH_GEF_RD-40-LA.tcd



Q_RD_TB-FU-1FLG_SH_GEF_RD-40-LA.tcd



Türenhandbuch » Funktionstüren » Rauchschutz » Türblatt + Holzarge (1-flg.) » Sturzhoch (Typ 1) » gefälzt » RD1-VS1/40-LA BA S SK1

Klassifizierung:

Rauchschutz	RS1 nach DIN 18095
Schallschutz	Rw,P >= 32dB nach DIN 4109
Klimaklasse	KK2 (Prüfklima b nach DIN EN 1121)
Beanspruchungsgruppe	S (Klasse 3 nach DIN EN)
PEFC	85% PEFC ZERTIFIZIERT DINC-PEFC-COC-000677 (je nach Oberfläche)
LGA-Schadstoffgeprüft	Zertifikats-Nr.: LH 60096531 0001

Garant-Produktsortiment:

Normelemente	[] TB-LA, [] TB-SLA
Design Türen Aura, Corona	nicht möglich
Profiltüren RIVA, Como, Parma, Milano	nicht möglich
Stilltüren	nicht möglich
Ganzglastür	nicht möglich

Konstruktionsmerkmale Türblatt:

Türblatt:	Rauchschutztür RS1 nach DIN 18095, Kartonverpackt
TB-Maße gefälzt (BxH):	610 - 1235 x 1735 - 2235
Kürzbarkeit:	20mm
Dicke:	ca. 39,5mm
Flächengewicht:	ca. 21,0 kg/m² (je nach Variante und Lichtausschnitt)
Innenlage:	Vollspaneinlage VS1
Rahmen:	Massivholzrahmen mit aufrechtem Stabilisator
Absperrung:	HDF- Platte 3mm
Falz:	gefälzt (3-seitig 13x25,5)
Falzkante	mit Kantenbeschichtung
Bodendichtung	absenkbare Bodendichtung Schall-Ex-L
Schloss:	PZ-Schloss nach DIN 18250 (9/65/72)
Kantenprofil:	[] Eckig E, [] Rund R, [] kleine Rundkante KR, [] Premiumkante PK2
Bänder:	Einbohrband, vernickelt
Drückergarnitur	nach DIN 18273 Kunststoff schwarz, lose beigelegt
Türschließer	[] Türschließer mit Scherengestänge, nach DIN EN 1154, lose beigelegt, [] Türschließer mit Gleitschiene, nach DIN EN 1154, lose beigelegt, [] Innentürschließer, nach DIN EN 1154, im Türblatt eingebaut gemäß Prüfzeugnis, Typenschild im Falz auf der Bandseite
Kennzeichnung	
Lichtausschnitt:	[] LA, [] LA2, [] LA3, [] LA4 S/M/B, [] LA5 S/M/B, [] LA6, [] LA10, [] LA11, [] LA 12, [] LA13
Leiste:	[] G34 eckiger LA, [] G28 Bullauge
Glas:	VSG 8 mm Klarglas
Glasdesign:	verschiedene Ornament- und Designgläser auf Anfrage
Oberflächenart:	[] Lack, [] G-TEC®, [] Hafa Grundiert, [] CPL, [] Dekor, [] Schichtstoff 0,8 mm
Oberfläche:	lt. Garant-Produktsortiment
Oberfläche TB lt. Produktsortiment:	_____
Türtyp lt. Produktsortiment	_____
Abmessungen: (BxH)	---- x ----

Konstruktionsmerkmale Zarge:

Typ	Türzarge sturzhoch für 1-flügelige Türen
Material	Futterteile aus 22mm, Bekleidungen aus 12mm Spanplatte
Eckverbindung	Eckverbindung auf Gehrung
Verstellbereich	Zierbekleidung mit Wandstärkenausgleich -5 bis +15 mm
Schließblech	Spezielsicherheitsschließblech (gefälzt)
Bandaufnahme	Aufnahmeelement aus Metall mit Klemmverbindung
Bandrahmenteil	Rahmenteil für 3-teilige Bänder an Holzzargen, vernickelt
Dichtung	eingezogenes elastisches Dichtungsprofil
Kantenform	[] Eckig E, [] Rund R, [] Profil P, [] kleine Rundkante KR
Wandstärke	[] 105, [] 125, [] 145, [] 165, [] 185, [] 205, [] 220, [] 240, [] 260, [] 270, [] 290, [] 310, [] 325, [] 340, [] 360, [] 380, [] 400
Oberflächenart	[] Lack, [] G-TEC®, [] weiß Grundiert, [] CPL, [] Dekor, [] Schichtstoff
Oberfläche Zarge lt. Produktsortiment:	_____
Abmessungen (BxHxWS)	---- x ---- x ----

