


GARANT Türenhandbuch

Türenhandbuch

Funktionstüren » Rauchschutz


Türblatt + Stahlzarge (2-flg.) » mit Oberlicht und Kämpfer (Typ 13)





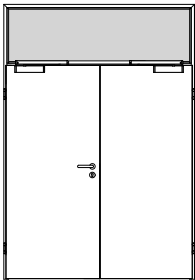
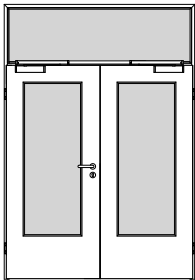
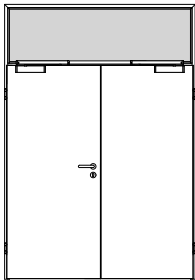
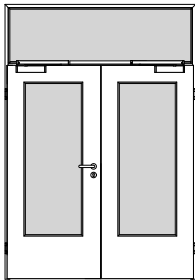
gefälzt

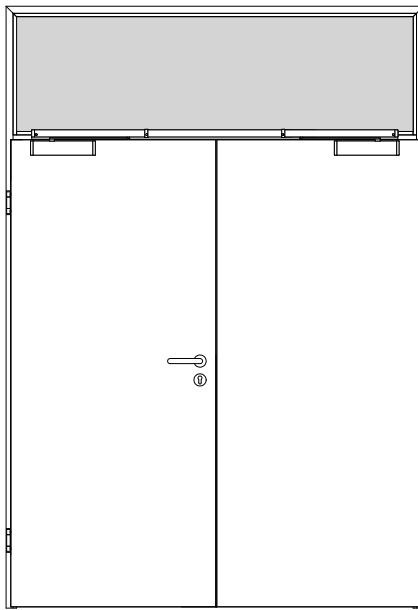
Seite 3



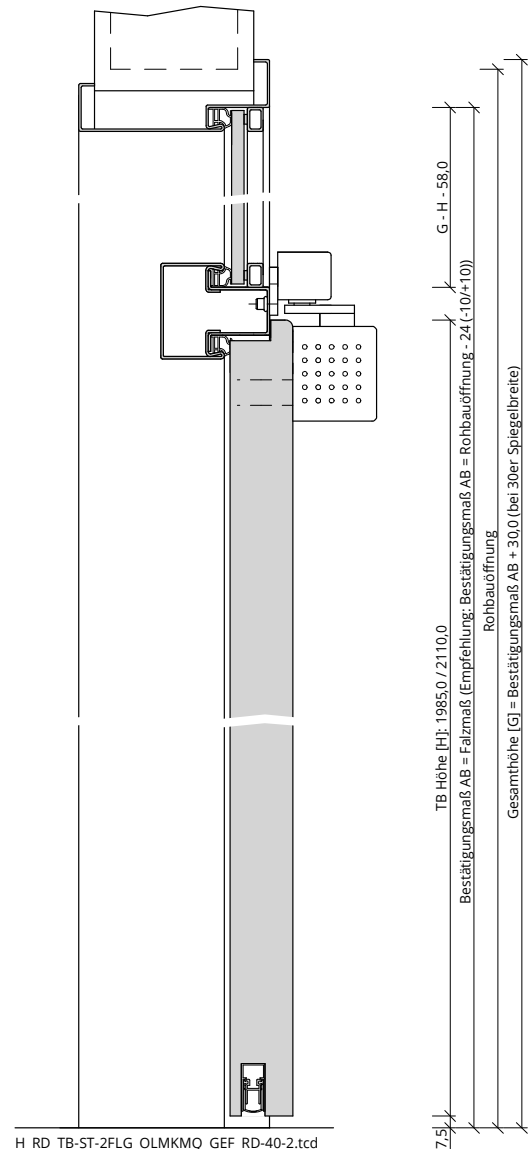
stumpf

Seite 12

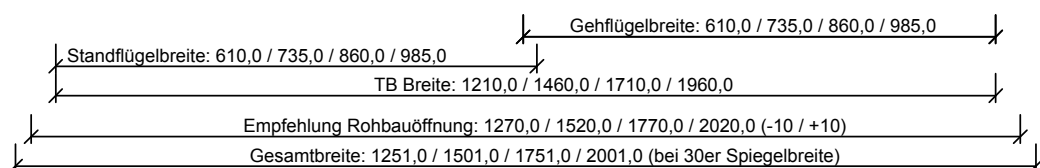
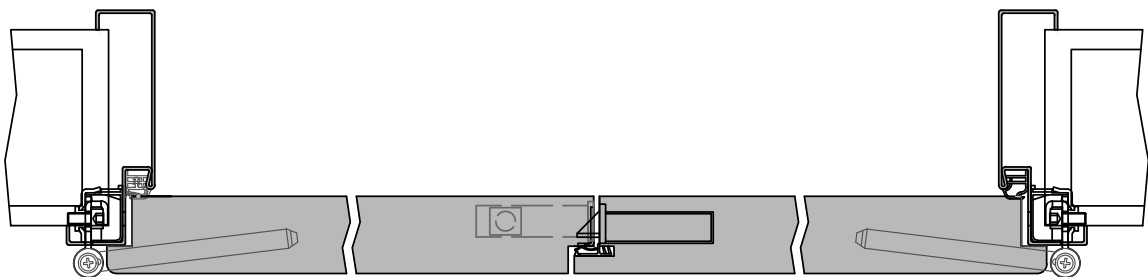
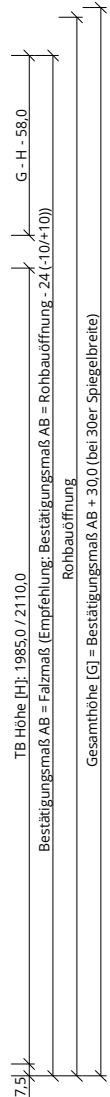
 <small>A_RD-TB-ST-2FLG_OUMRMQ_GEF_RD-40-2.txd</small>	 <small>A_RD-TB-ST-2FLG_OUMRMQ_GEF_RD-40-2-LA.txd</small>	 <small>A_RD-TB-ST-2FLG_OUMRMQ_GEF_RD-46-2.txd</small>	 <small>A_RD-TB-ST-2FLG_OUMRMQ_GEF_RD-46-2-LA.txd</small>
RD2-VS1/40 BA S	RD2-VS1/40-LA BA S	RD2-VS1/46 BA S	RD2-VS1/46-LA BA S
Seite 4	Seite 6	Seite 8	Seite 10



A_RD_TB-ST-2FLG_OLMKMQ_GEF_RD-40-2.tcd



H_RD_TB-ST-2FLG_OLMKMQ_GEF_RD-40-2.tcd



301-301-401-100-Querschnitt.dwg



Türenhandbuch » Funktionstüren » Rauchschutz » Türblatt + Stahlzarge (2-flg.) » mit Oberlicht und Kämpfer (Typ 13) » gefälzt » RD2-VS1/40 BA S

Klassifizierung:

Rauchschutz	RS2 nach DIN 18095
Klimaklasse	KK2 (Prüfklima b nach DIN EN 1121)
Beanspruchungsgruppe	S (Klasse 3 nach DIN EN)
PEFC	85% PEFC ZERTIFIZIERT DINC-PEFC-COC-000677 (je nach Oberfläche)
LGA-Schadstoffgeprüft	Zertifikats-Nr.: LH 60096531 0001

Garant-Produktsortiment:

Normelemente	TB-glatt
Designtüren Aura, Corona	[] A800, [] C700, [] C800
Profiltüren RIVA, Como, Parma, Milano	[] RI1-12, [] CK1, [] C2, [] CK2, [] CK3, [] CK4, [] PF1-5, [] M1, [] M2, [] M2/1, [] M3, [] M3/1, [] M3/2
Stilltüren	[] AM1, [] AM2, [] AM3, [] AM4, [] AM5, [] AS2
Ganzglastür	nicht möglich

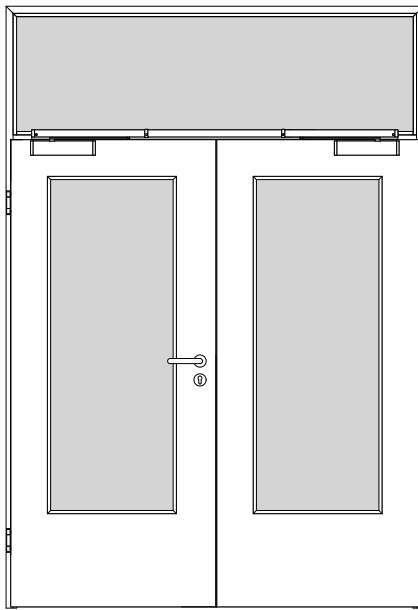
Konstruktionsmerkmale Türblatt:

Türblatt:	Rauchschutztür RS2 nach DIN 18095, Kartonverpackt
TB-Maße gefälzt (BxH):	1210 - 2460 x 1730 - 2235
Kürzbarkeit:	nicht kürzbar
Dicke:	ca. 39,5mm
Flächengewicht:	ca. 23,0 kg/m²
Innenlage:	Vollspaneinlage VS1
Rahmen:	Massivholzrahmen mit aufrechtem Stabilisator
Absperrung:	HDF- Platte 3mm
Falz:	gefälzt (3-seitig 13x25,5) mittig mit Gegenfalz und Dichtung
Falzkannte	mit Kantenbeschichtung
Bodendichtung	absenkbare Bodendichtung Schall-Ex-L
Schloss:	PZ-Schloss nach DIN 18250 (9/65/72)
Kantenprofil:	[] Eckig E, [] Rund R, [] kleine Rundkannte KR, [] Premiumkannte PK2
Schließblech	Spezial-Schließblech im Standflügel
Bänder:	Einbohrband, vernickelt
Drückergarnitur	nach DIN 18273 Kunststoff schwarz, lose beigelegt
Türschließer	nach DIN EN 1154 mit Gleitschiene und mechanischer Schließfolgeregelung, lose beigelegt
Kennzeichnung	gemäß Prüfzeugnis, Typenschild im Falz auf der Bandseite
Lichtausschnitt:	nicht möglich
Oberflächenart:	[] Lack, [] G-TEC®, [] Hafa Grundiert, [] CPL, [] Dekor, [] Schichtstoff 0,8 mm
Oberfläche:	lt. Garant-Produktsortiment
Oberfläche TB lt. Produktsortiment:	_____
Türtyp lt. Produktsortiment	_____
Abmessungen: (BxH)	---- X ----

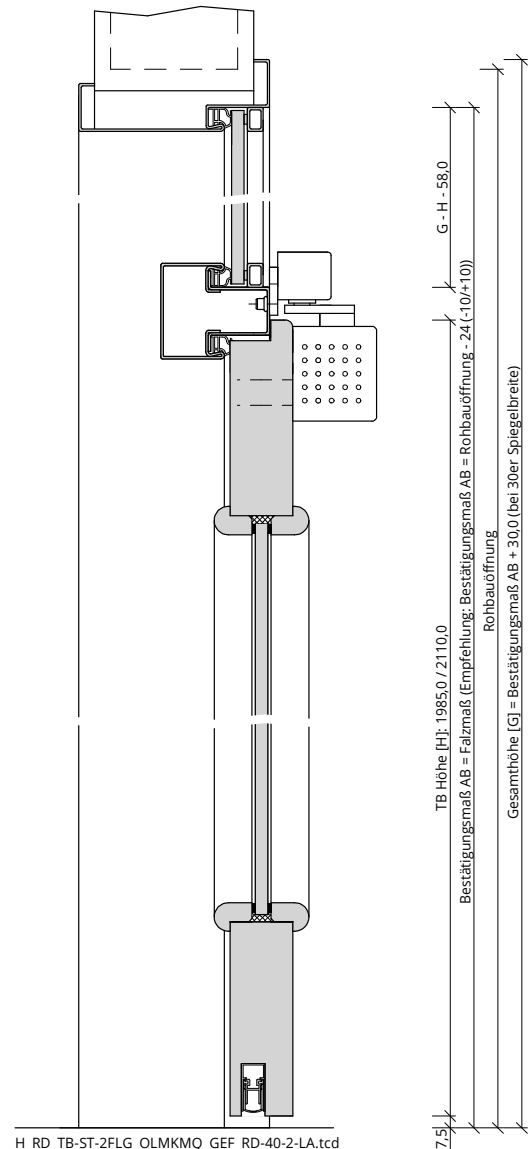
Konstruktionsmerkmale Zarge:

Typ	Stahlzarge mit Oberlicht für 2-flügelige Türen
Abmessungen	Gesamthöhe bis 2700 mm
Oberlicht	mit passenden Glasleisten
Glas Zarge	Sicherheitsglas ESG 8mm
Glasdesign Zarge	[] ESG klar, [] Ornamentgläser
Material	Stahlzarge, Materialstärke 1,5mm
Kämpfer	2-teilig, 30x60, Materialstärke 1,5mm
Eckverbindung	Eckverbindung verschweißt
Schließblech	Stanzung Stahlzarge für Obenverriegelung
Bandaufnahme	Hinterschweißtasche für Stahlzargen mit Klemmverbindung
Bandrahmenteil	Rahmenteil für 3-teilige Bänder an Stahlzargen, vernickelt
Dichtung	lose beigelegtes elastisches Dichtungsprofil
Profil	[] Umfassungszarge, [] Blockzarge, [] Blockzarge 2-schalig, [] Eckzarge
Kantenform	Rund R
Wandstärke	>=100 (Zulassung beachten)
Oberflächenart	grundiert
Oberfläche Zarge lt. Produktsortiment:	_____

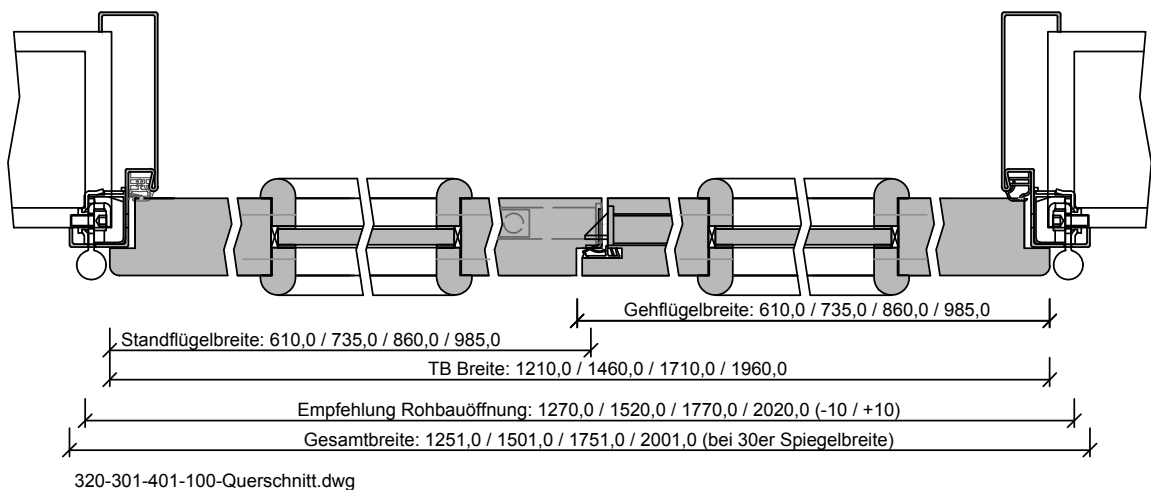




A_RD_TB-ST-2FLG_OLMKMQ_GEF_RD-40-2-LA.tcd



H_RD_TB-ST-2FLG_OLMKMQ_GEF_RD-40-2-LA.tcd



320-301-401-100-Querschnitt.dwg



Türenhandbuch » Funktionstüren » Rauchschutz » Türblatt + Stahlzarge (2-flg.) » mit Oberlicht und Kämpfer (Typ 13) » gefälzt » RD2-VS1/40-LA BA S

Klassifizierung:

Rauchschutz	RS2 nach DIN 18095
Klimaklasse	KK2 (Prüfklima b nach DIN EN 1121)
Beanspruchungsgruppe	S (Klasse 3 nach DIN EN)
PEFC	85% PEFC ZERTIFIZIERT DINC-PEFC-COC-000677 (je nach Oberfläche)
LGA-Schadstoffgeprüft	Zertifikats-Nr.: LH 60096531 0001

Garant-Produktsortiment:

Normelemente	[] TB-LA, [] TB-SLA
Designtüren Aura, Corona	nicht möglich
Profiltüren RIVA, Como, Parma, Milano	nicht möglich
Stilltüren	nicht möglich
Ganzglastür	nicht möglich

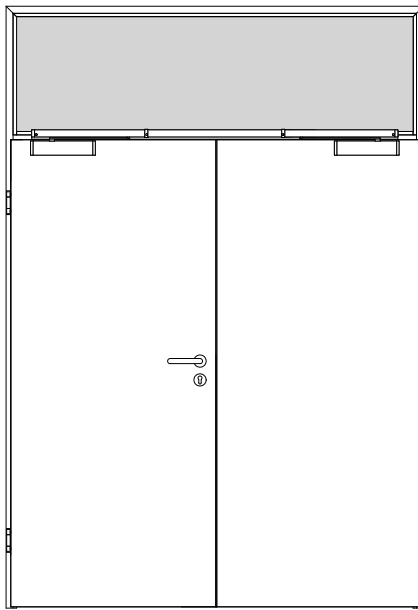
Konstruktionsmerkmale Türblatt:

Türblatt:	Rauchschutztür RS2 nach DIN 18095, Kartonverpackt
TB-Maße gefälzt (BxH):	1210 - 2460 x 1730 - 2235
Kürzbarkeit:	nicht kürzbar
Dicke:	ca. 39,5mm
Flächengewicht:	ca. 21,0 kg/m² (je nach Variante und Lichtausschnitt)
Innenlage:	Vollspaneinlage VS1
Rahmen:	Massivholzrahmen mit aufrechtem Stabilisator
Absperrung:	HDF- Platte 3mm
Falz:	gefälzt (3-seitig 13x25,5) mittig mit Gegenfalz und Dichtung
Falzante	mit Kantenbeschichtung
Bodendichtung	absenkbare Bodendichtung Schall-Ex-L
Schloss:	PZ-Schloss nach DIN 18250 (9/65/72)
Kantenprofil:	[] Eckig E, [] Rund R, [] kleine Rundkante KR, [] Premiumkante PK2
Schließblech	Spezial-Schließblech im Standflügel
Bänder:	Einbohrband, vernickelt
Drückergarnitur	nach DIN 18273 Kunststoff schwarz, lose beigelegt
Türschließer	nach DIN EN 1154 mit Gleitschiene und mechanischer Schließfolgeregelung, lose beigelegt
Kennzeichnung	gemäß Prüfzeugnis, Typenschild im Falz auf der Bandseite
Lichtausschnitt:	[] LA, [] LA2, [] LA3, [] LA4 S/M/B, [] LA5 S/M/B, [] LA6, [] LA10, [] LA11, [] LA 12, [] LA13
Leiste:	[] G34 eckiger LA, [] G28 Bullauge
Glas:	ESG 6mm Klarglas
Glasdesign:	verschiedene Ornamentgläser auf Anfrage
Oberflächenart:	[] Lack, [] G-TEC®, [] Hafa Grundiert, [] CPL, [] Dekor, [] Schichtstoff 0,8 mm
Oberfläche:	lt. Garant-Produktsortiment
Oberfläche TB lt. Produktsortiment:	_____
Türtyp lt. Produktsortiment	_____
Abmessungen: (BxH)	---- x ----

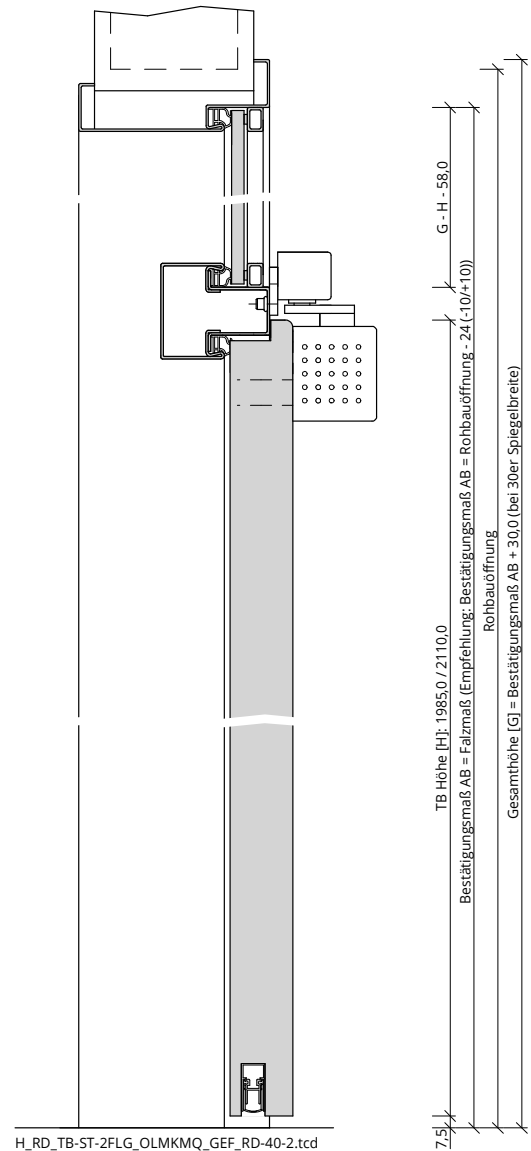
Konstruktionsmerkmale Zarge:

Typ	Stahlzarge mit Oberlicht für 2-flügelige Türen
Abmessungen	Gesamthöhe bis 2700 mm
Oberlicht	mit passenden Glasleisten
Glas Zarge	Sicherheitsglas ESG 8mm
Glasdesign Zarge	[] ESG klar, [] Ornamentgläser
Material	Stahlzarge, Materialstärke 1,5mm
Kämpfer	2-teilig, 30x60, Materialstärke 1,5mm
Eckverbindung	Eckverbindung verschweißt
Schließblech	Stanzung Stahlzarge für Obenverriegelung
Bandaufnahme	Hinterschweißtasche für Stahlzargen mit Klemmverbindung
Bandrahmenteil	Rahmenteil für 3-teilige Bänder an Stahlzargen, vernickelt
Dichtung	lose beigelegtes elastisches Dichtungsprofil
Profil	[] Umfassungszarge, [] Blockzarge, [] Blockzarge 2-schalig, [] Eckzarge
Kantenform	Rund R

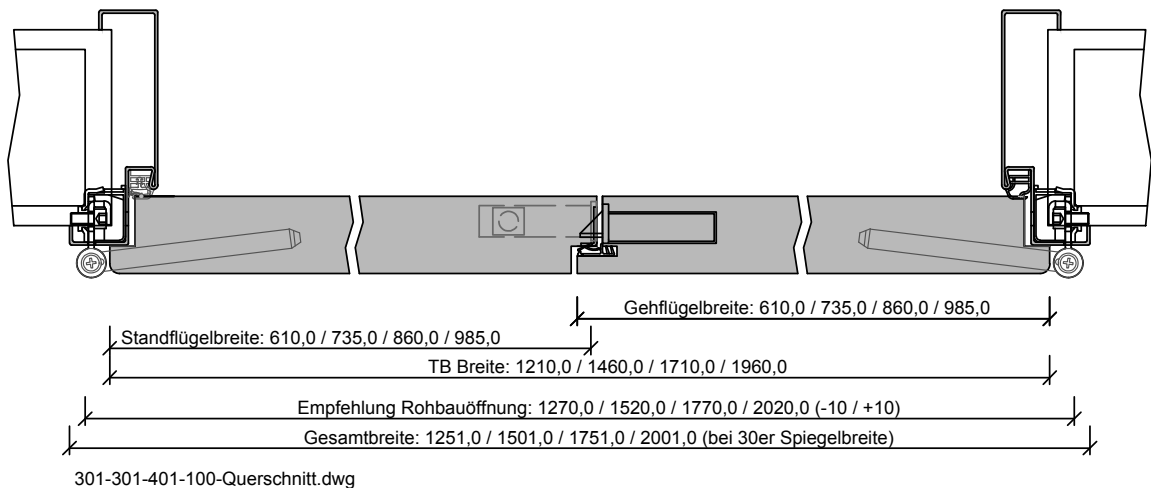




A_RD_TB-ST-2FLG_OLMKMQ_GEF_RD-40-2.tcd



H_RD_TB-ST-2FLG_OLMKMQ_GEF_RD-40-2.tcd



301-301-401-100-Querschnitt.dwg



Türenhandbuch » Funktionstüren » Rauchschutz » Türblatt + Stahlzarge (2-flg.) » mit Oberlicht und Kämpfer (Typ 13) » gefälzt » RD2-VS1/46 BA S

Klassifizierung:

Rauchschutz	RS2 nach DIN 18095
Klimaklasse	KK2 (Prüfklima b nach DIN EN 1121)
Beanspruchungsgruppe	S (Klasse 3 nach DIN EN)
PEFC	85% PEFC ZERTIFIZIERT DINC-PEFC-COC-000677 (je nach Oberfläche)
LGA-Schadstoffgeprüft	Zertifikats-Nr.: LH 60096531 0001

Garant-Produktsortiment:

Normelemente	TB-glatt
Designtüren Aura, Corona	[] A800, [] C700, [] C800
Profiltüren RIVA, Como, Parma, Milano	[] RI1-12, [] CK1, [] C2, [] CK2, [] CK3, [] CK4, [] PF1-5, [] M1, [] M2, [] M2/1, [] M3, [] M3/1, [] M3/2
Stilltüren	[] AM1, [] AM2, [] AM3, [] AM4, [] AM5, [] AS2
Ganzglastür	nicht möglich

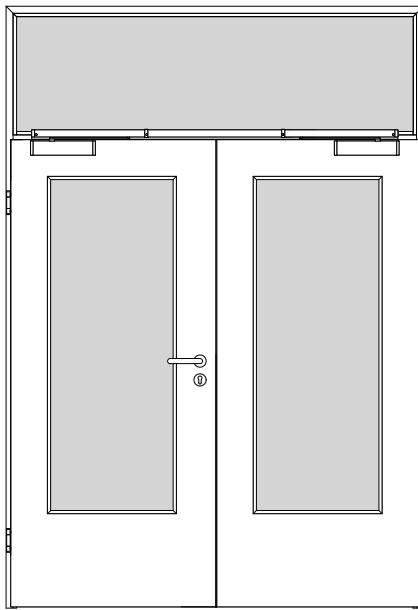
Konstruktionsmerkmale Türblatt:

Türblatt:	Rauchschutztür RS2 nach DIN 18095, Kartonverpackt
TB-Maße gefälzt (BxH):	1210 - 2460 x 1730 - 2235
Kürzbarkeit:	nicht kürzbar
Dicke:	ca. 46,0 mm
Flächengewicht:	ca. 30,0 kg/m²
Innenlage:	Vollspaneinlage VS1
Rahmen:	Massivholzrahmen mit aufrechtem Stabilisator
Absperrung:	HDF- Platte 2x3 mm
Falz:	gefälzt (3-seitig 13x25,5) mit Türfalzdichtung, mittig mit Gegenfalz
Falzkante	mit Kantenbeschichtung
Bodendichtung	absenkbare Bodendichtung Schall-Ex-L
Schloss:	PZ-Schloss nach DIN 18250 (9/65/72)
Kantenprofil:	[] Eckig E, [] Rund R, [] kleine Rundkante KR, [] Premiumkante PK2
Schließblech	Spezial-Schließblech im Standflügel
Bänder:	Einbohrband, vernickelt
Drückergarnitur	nach DIN 18273 Kunststoff schwarz, lose beigelegt
Türschließer	nach DIN EN 1154 mit Gleitschiene und mechanischer Schließfolgeregelung, lose beigelegt
Kennzeichnung	gemäß Prüfzeugnis, Typenschild im Falz auf der Bandseite
Lichtausschnitt:	nicht möglich
Oberflächenart:	[] Lack, [] G-TEC®, [] Hafa Grundiert, [] CPL, [] Dekor, [] Schichtstoff 0,8 mm
Oberfläche:	lt. Garant-Produktsortiment
Oberfläche TB lt. Produktsortiment:	_____
Türtyp lt. Produktsortiment	_____
Abmessungen: (BxH)	---- X ----

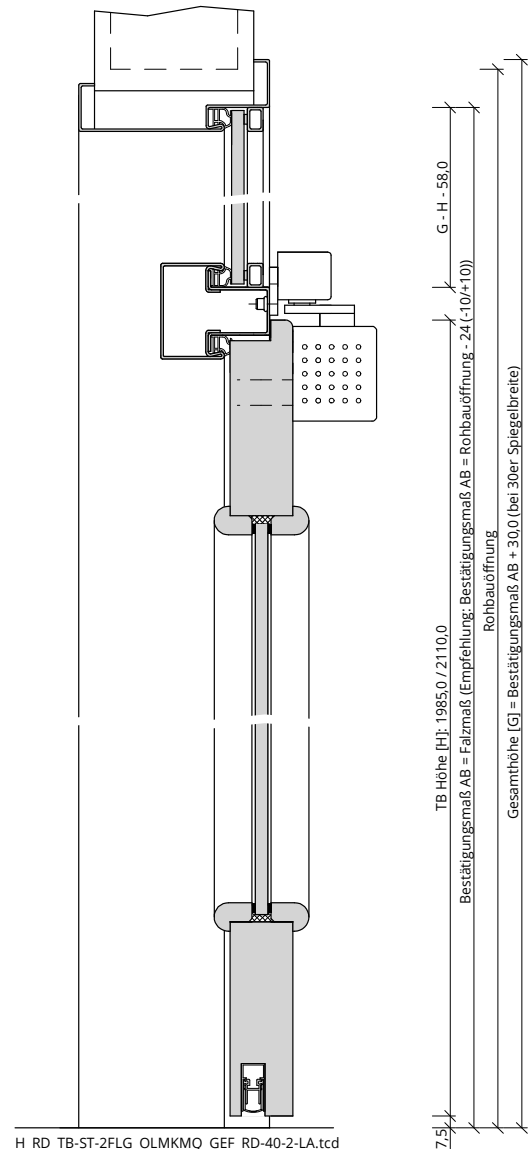
Konstruktionsmerkmale Zarge:

Typ	Stahlzarge mit Oberlicht für 2-flügelige Türen
Abmessungen	Gesamthöhe bis 2700 mm
Oberlicht	mit passenden Glasleisten
Glas Zarge	Sicherheitsglas ESG 8 mm
Glasdesign Zarge	[] ESG klar, [] Ornamentgläser
Material	Stahlzarge, Materialstärke 1,5 mm
Kämpfer	2-teilig, 30x60, Materialstärke 1,5 mm
Eckverbindung	Eckverbindung verschweißt
Schließblech	Stanzung Stahlzarge für Obenverriegelung
Bandaufnahme	Hinterschweißtasche für Stahlzargen mit Klemmverbindung
Bandrahmenteil	Rahmenteil für 3-teilige Bänder an Stahlzargen, vernickelt
Dichtung	lose beigelegtes elastisches Dichtungsprofil
Profil	[] Umfassungszarge, [] Blockzarge, [] Blockzarge 2-schalig, [] Eckzarge
Kantenform	Rund R
Wandstärke	>=100 (Zulassung beachten)
Oberflächenart	grundiert
Oberfläche Zarge lt. Produktsortiment:	_____

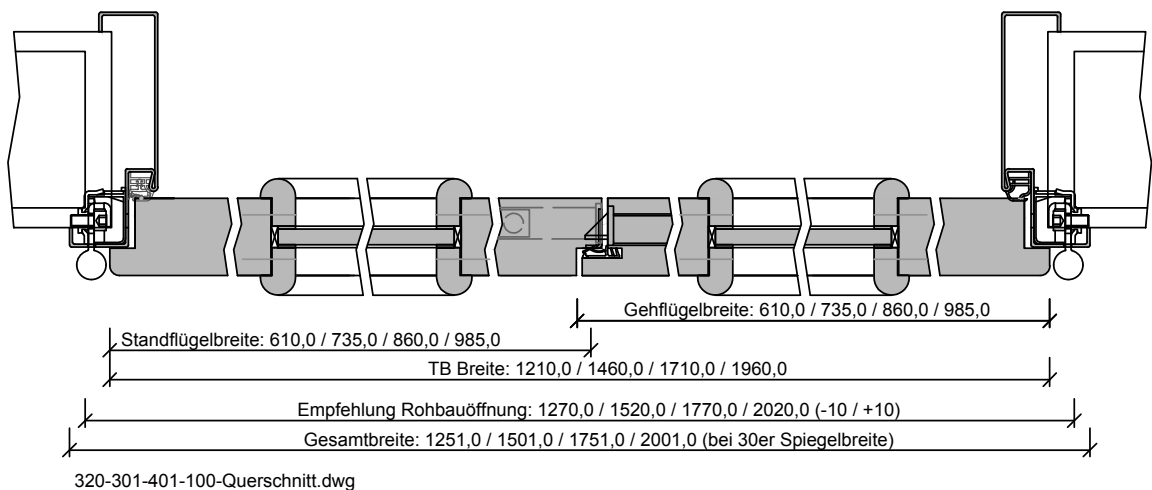




A_RD_TB-ST-2FLG_OLMKMQ_GEF_RD-40-2-LA.tcd



H_RD_TB-ST-2FLG_OLMKMQ_GEF_RD-40-2-LA.tcd



320-301-401-100-Querschnitt.dwg



Türenhandbuch » Funktionstüren » Rauchschutz » Türblatt + Stahlzarge (2-flg.) » mit Oberlicht und Kämpfer (Typ 13) » gefälzt » RD2-VS1/46-LA BA S

Klassifizierung:

Rauchschutz	RS2 nach DIN 18095
Klimaklasse	KK2 (Prüfklima b nach DIN EN 1121)
Beanspruchungsgruppe	S (Klasse 3 nach DIN EN)
PEFC	85% PEFC ZERTIFIZIERT DINC-PEFC-COC-000677 (je nach Oberfläche)
LGA-Schadstoffgeprüft	Zertifikats-Nr.: LH 60096531 0001

Garant-Produktsortiment:

Normelemente	[] TB-LA, [] TB-SLA
Designtüren Aura, Corona	nicht möglich
Profiltüren RIVA, Como, Parma, Milano	nicht möglich
Stilltüren	nicht möglich
Ganzglastür	nicht möglich

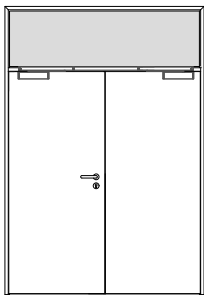
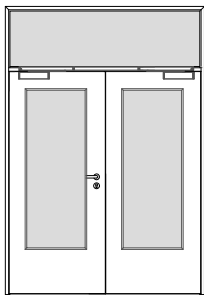
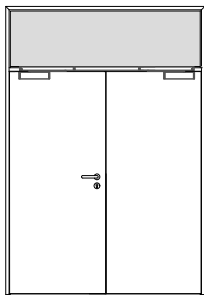
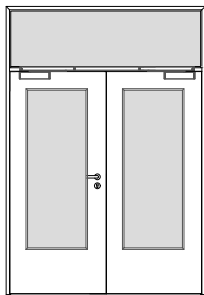
Konstruktionsmerkmale Türblatt:

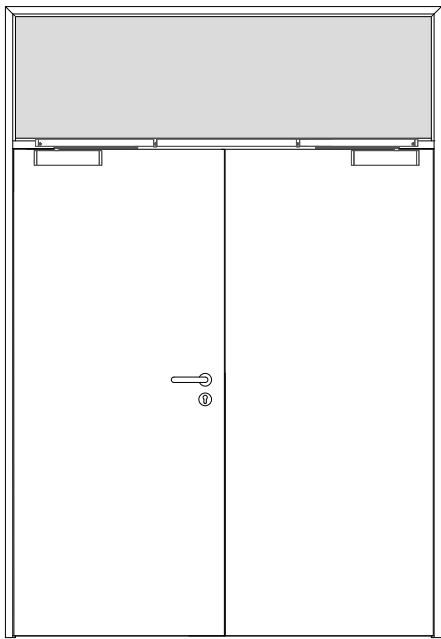
Türblatt:	Rauchschutztür RS2 nach DIN 18095, Kartonverpackt
TB-Maße gefälzt (BxH):	1210 - 2460 x 1730 - 2235
Kürzbarkeit:	nicht kürzbar
Dicke:	ca. 46,0 mm
Flächengewicht:	ca. 27,0 kg/m² (je nach Variante und Lichtausschnitt)
Innenlage:	Vollspaneinlage VS1
Rahmen:	Massivholzrahmen mit aufrechtem Stabilisator
Absperrung:	HDF-Platte 2x3 mm
Falz:	gefälzt (3-seitig 13x25,5) mit Türfalzdichtung, mittig mit Gegenfalz
Falzkante	mit Kantenbeschichtung
Bodendichtung	absenkbare Bodendichtung Schall-Ex-L
Schloss:	PZ-Schloss nach DIN 18250 (9/65/72)
Kantenprofil:	[] Eckig E, [] Rund R, [] kleine Rundkante KR, [] Premiumkante PK2
Schließblech	Spezial-Schließblech im Standflügel
Bänder:	Einbohrband, vernickelt
Drückergarnitur	nach DIN 18273 Kunststoff schwarz, lose beigelegt
Türschließer	nach DIN EN 1154 mit Gleitschiene und mechanischer Schließfolgeregelung, lose beigelegt
Kennzeichnung	gemäß Prüfzeugnis, Typenschild im Falz auf der Bandseite
Lichtausschnitt:	[] LA, [] LA2, [] LA3, [] LA4 S/M/B, [] LA5 S/M/B, [] LA6, [] LA10, [] LA11, [] LA12, [] LA13
Leiste:	[] G34 eckiger LA, [] G28 Bullauge
Glas:	ESG 6 mm Klarglas
Glasdesign:	verschiedene Ornamentgläser auf Anfrage
Oberflächenart:	[] Lack, [] G-TEC®, [] Hafa Grundiert, [] CPL, [] Dekor, [] Schichtstoff 0,8 mm
Oberfläche:	lt. Garant-Produktsortiment
Oberfläche TB lt. Produktsortiment:	_____
Türtyp lt. Produktsortiment	_____
Abmessungen: (BxH)	---- x ----

Konstruktionsmerkmale Zarge:

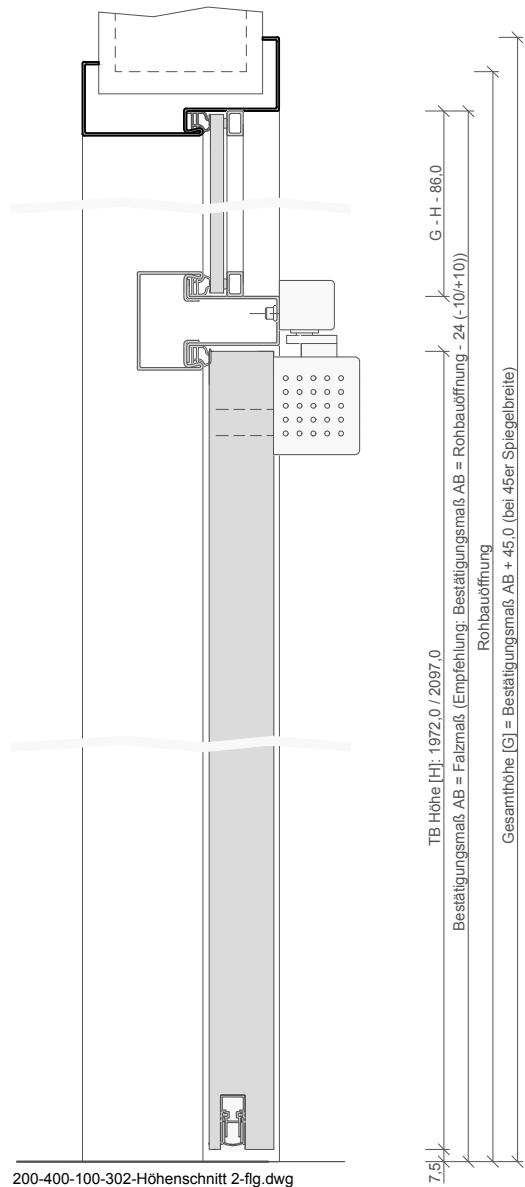
Typ	Stahlzarge mit Oberlicht für 2-flügelige Türen
Abmessungen	Gesamthöhe bis 2700 mm
Oberlicht	mit passenden Glasleisten
Glas Zarge	Sicherheitsglas ESG 8 mm
Glasdesign Zarge	[] ESG klar, [] Ornamentgläser
Material	Stahlzarge, Materialstärke 1,5 mm
Kämpfer	2-teilig, 30x60, Materialstärke 1,5 mm
Eckverbindung	Eckverbindung verschweißt
Schließblech	Stanzung Stahlzarge für Obenverriegelung
Bandaufnahme	Hinterschweißtasche für Stahlzargen mit Klemmverbindung
Bandrahmenteil	Rahmenteil für 3-teilige Bänder an Stahlzargen, vernickelt
Dichtung	lose beigelegtes elastisches Dichtungsprofil
Profil	[] Umfassungszarge, [] Blockzarge, [] Blockzarge 2-schalig, [] Eckzarge
Kantenform	Rund R



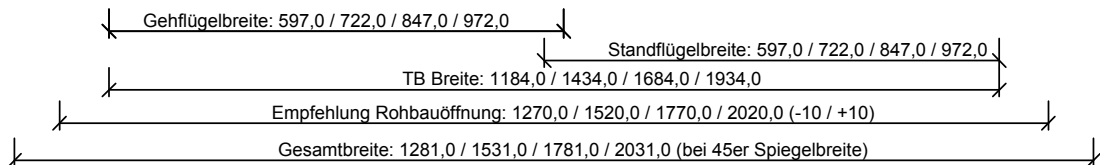
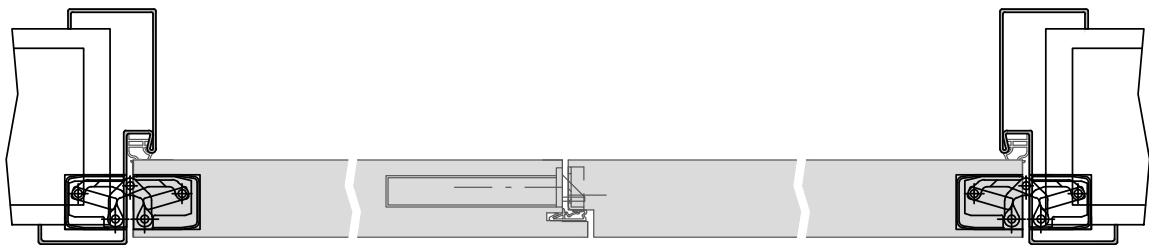
			
RD2-VS1/40 BA S	RD2-VS1/40-LA BA S	RD2-VS1/46 BA S	RD2-VS1/46-LA BA S
Seite 13	Seite 15	Seite 17	Seite 19



400-408-400-300_Ansicht.dwg



200-400-100-302-Höhenschnitt 2-flg.dwg



200-800-400-100-Querschnitt 2-flg.dwg



Türenhandbuch » Funktionstüren » Rauchschutz » Türblatt + Stahlzarge (2-flg.) » mit Oberlicht und Kämpfer (Typ 13) » stumpf » RD2-VS1/40 BA S

Klassifizierung:

Rauchschutz	RS2 nach DIN 18095
Klimaklasse	KK2 (Prüfklima b nach DIN EN 1121)
Beanspruchungsgruppe	S (Klasse 3 nach DIN EN)
PEFC	85% PEFC ZERTIFIZIERT DINC-PEFC-COC-000677 (je nach Oberfläche)
LGA-Schadstoffgeprüft	Zertifikats-Nr.: LH 60096531 0001

Garant-Produktsortiment:

Normelemente	TB-glatt
Design Türen Aura, Corona	[] A800, [] C700, [] C800
Profil Türen RIVA, Como, Parma, Milano	[] RI1-12, [] CK1, [] C2, [] CK2, [] CK3, [] CK4, [] PF1-5, [] M1, [] M2, [] M2/1, [] M3, [] M3/1, [] M3/2
Stilltüren	[] AM1, [] AM2, [] AM3, [] AM4, [] AM5, [] AS2
Ganzglastür	nicht möglich

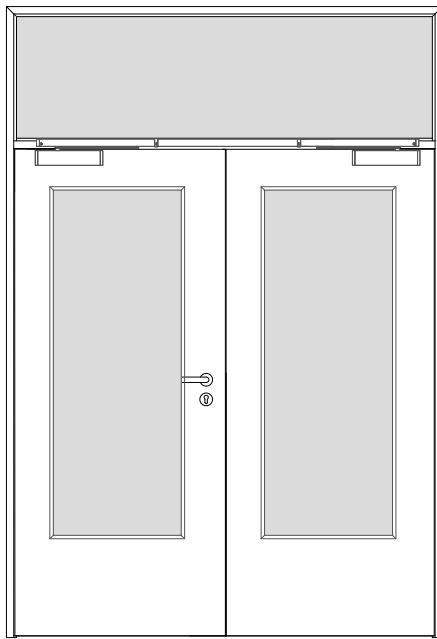
Konstruktionsmerkmale Türblatt:

Türblatt:	Rauchschutztür RS2 nach DIN 18095, Kartonverpackt
TB-Maße stumpf (BxH):	1184 - 2434 x 1717 - 2222
Kürzbarkeit:	nicht kürzbar
Dicke:	ca. 39,5mm
Flächengewicht:	ca. 23,0 kg/m²
Innenlage:	Vollspaneinlage VS1
Rahmen:	Massivholzrahmen mit aufrechtem Stabilisator
Absperrung:	HDF- Platte 3mm
Falz:	stumpf
Falzkante	mit Kantenbeschichtung
Bodendichtung	absenkbare Bodendichtung Schall-Ex-L
Schloss:	PZ-Schloss nach DIN 18250 (9/65/72)
Kantenprofil:	[] Eckig E, [] Premiumkante PK2
Schließblech	Spezial-Schließblech im Standflügel
Bänder:	Fräsung für verdeckt liegende Bänder
Drückergarnitur	nach DIN 18273 Kunststoff schwarz, lose beigelegt
Türschließer	nach DIN EN 1154 mit Gleitschiene und mechanischer Schließfolgeregelung, lose beigelegt
Kennzeichnung	gemäß Prüfzeugnis, Typenschild im Falz auf der Bandseite
Lichtausschnitt:	nicht möglich
Oberflächenart:	[] Lack, [] G-TEC®, [] Hafa Grundiert, [] CPL, [] Dekor, [] Schichtstoff 0,8 mm
Oberfläche:	lt. Garant-Produktsortiment
Oberfläche TB lt. Produktsortiment:	_____
Türtyp lt. Produktsortiment	_____
Abmessungen: (BxH)	---- X ----

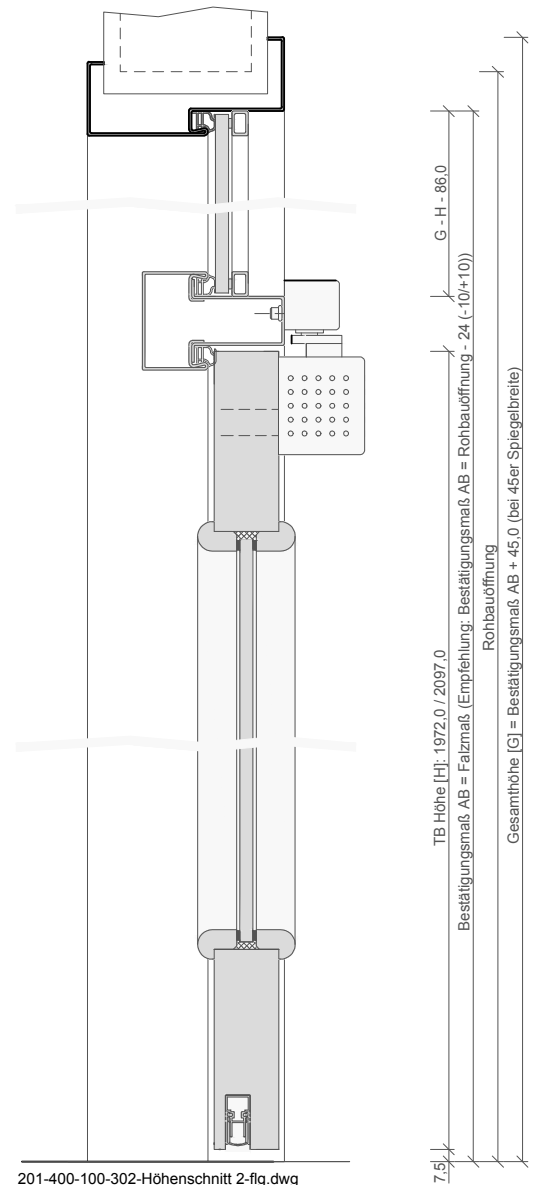
Konstruktionsmerkmale Zarge:

Typ	Stahlzarge mit Oberlicht für 2-flügelige Türen
Abmessungen	Gesamthöhe bis 2700 mm
Oberlicht	mit passenden Glasleisten
Glas Zarge	Sicherheitsglas ESG 8mm
Glasdesign Zarge	[] ESG klar, [] Ornamentgläser
Material	Stahlzarge, Materialstärke 1,5mm
Kämpfer	2-teilig, 30x60, Materialstärke 1,5mm
Eckverbindung	Eckverbindung verschweißt
Schließblech	Stanzung Stahlzarge für Obenverriegelung
Bandaufnahme	Bandtasche f. verdeckte Bänder in Stahlzarge
Bandrahmenteil	verdeckte Bänder, lose beigelegt
Dichtung	lose beigelegtes elastisches Dichtungsprofil
Profil	[] Umfassungszarge, [] Blockzarge, [] Blockzarge 2-schalig, [] Eckzarge
Kantenform	Rund R
Wandstärke	>=100 (Zulassung beachten)
Oberflächenart	gründiert
Oberfläche Zarge lt. Produktsortiment:	_____

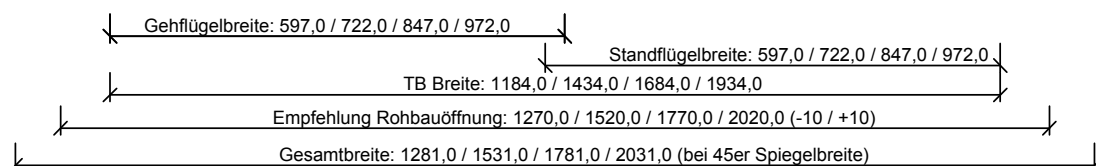
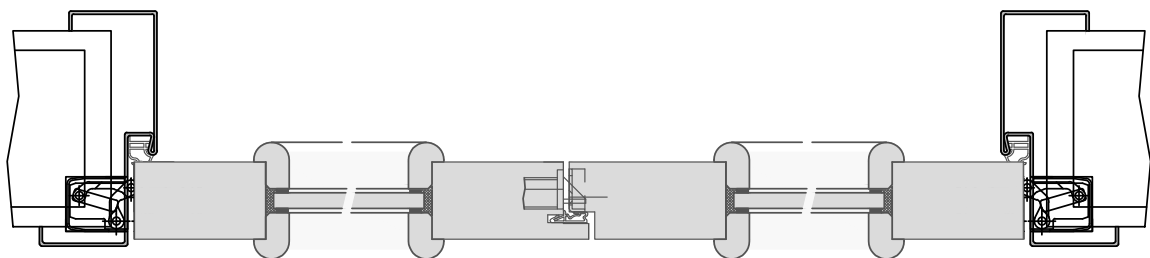
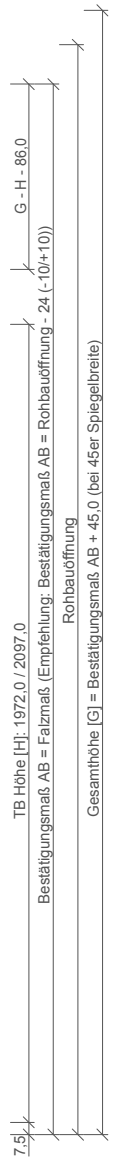




401-406-400-300_Ansicht.dwg



201-400-100-302-Höhenschnitt 2-flg.dwg



201-800-400-100-Querschnitt 2-flg.dwg



Türenhandbuch » Funktionstüren » Rauchschutz » Türblatt + Stahlzarge (2-flg.) » mit Oberlicht und Kämpfer (Typ 13) » stumpf » RD2-VS1/40-LA BA S

Klassifizierung:

Rauchschutz	RS2 nach DIN 18095
Klimaklasse	KK2 (Prüfklima b nach DIN EN 1121)
Beanspruchungsgruppe	S (Klasse 3 nach DIN EN)
PEFC	85% PEFC ZERTIFIZIERT DINC-PEFC-COC-000677 (je nach Oberfläche)
LGA-Schadstoffgeprüft	Zertifikats-Nr.: LH 60096531 0001

Garant-Produktsortiment:

Normelemente	[] TB-LA, [] TB-SLA
Designtüren Aura, Corona	nicht möglich
Profiltüren RIVA, Como, Parma, Milano	nicht möglich
Stilltüren	nicht möglich
Ganzglastür	nicht möglich

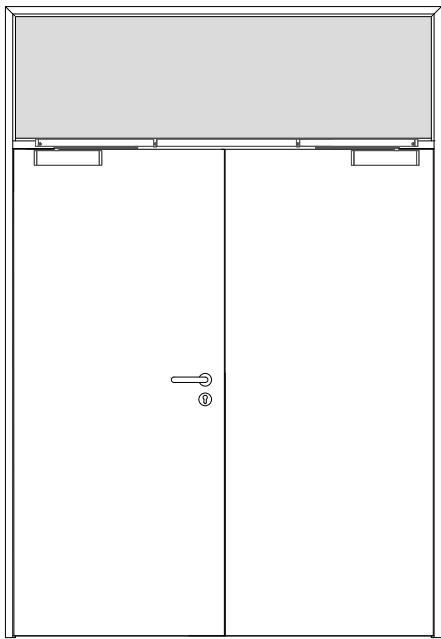
Konstruktionsmerkmale Türblatt:

Türblatt:	Rauchschutztür RS2 nach DIN 18095, Kartonverpackt
TB-Maße stumpf (BxH):	1184 - 2434 x 1717 - 2222
Kürzbarkeit:	nicht kürzbar
Dicke:	ca. 39,5mm
Flächengewicht:	ca. 21,0 kg/m² (je nach Variante und Lichtausschnitt)
Innenlage:	Vollspaneinlage VS1
Rahmen:	Massivholzrahmen mit aufrechtem Stabilisator
Absperrung:	HDF- Platte 3mm
Falz:	stumpf
Falzkante	mit Kantenbeschichtung
Bodendichtung	absenkbare Bodendichtung Schall-Ex-L
Schloss:	PZ-Schloss nach DIN 18250 (9/65/72)
Kantenprofil:	[] Eckig E, [] Premiumkante PK2
Schließblech	Spezial-Schließblech im Standflügel
Bänder:	Fräsung für verdeckt liegende Bänder
Drückergarnitur	nach DIN 18273 Kunststoff schwarz, lose beigelegt
Türschließer	nach DIN EN 1154 mit Gleitschiene und mechanischer Schließfolgeregelung, lose beigelegt
Kennzeichnung	gemäß Prüfzeugnis, Typenschild im Falz auf der Bandseite
Lichtausschnitt:	[] LA, [] LA2, [] LA3, [] LA4 S/M/B, [] LA5 S/M/B, [] LA6, [] LA10, [] LA11, [] LA12, [] LA13
Leiste:	[] G34 eckiger LA, [] G28 Bullauge
Glas:	ESG 6mm Klarglas
Glasdesign:	verschiedene Ornamentgläser auf Anfrage
Oberflächenart:	[] Lack, [] G-TEC®, [] Hafa Grundiert, [] CPL, [] Dekor, [] Schichtstoff 0,8 mm
Oberfläche:	lt. Garant-Produktsortiment
Oberfläche TB lt. Produktsortiment:	_____
Türtyp lt. Produktsortiment	_____
Abmessungen: (BxH)	---- x ----

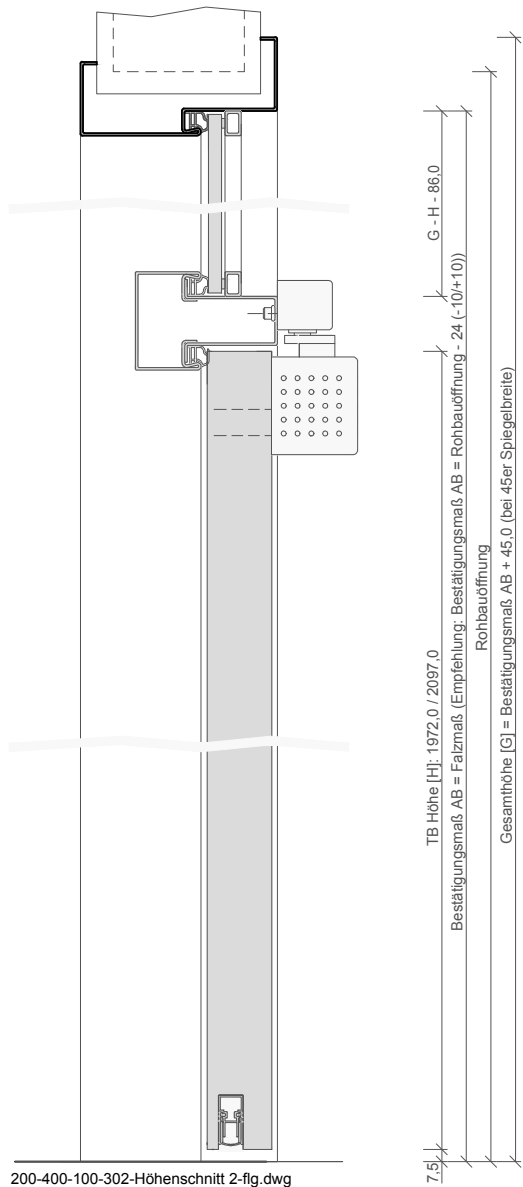
Konstruktionsmerkmale Zarge:

Typ	Stahlzarge mit Oberlicht für 2-flügelige Türen
Abmessungen	Gesamthöhe bis 2700 mm
Oberlicht	mit passenden Glasleisten
Glas Zarge	Sicherheitsglas ESG 8mm
Glasdesign Zarge	[] ESG klar, [] Ornamentgläser
Material	Stahlzarge, Materialstärke 1,5mm
Kämpfer	2-teilig, 30x60, Materialstärke 1,5mm
Eckverbindung	Eckverbindung verschweißt
Schließblech	Stanzung Stahlzarge für Obenverriegelung
Bandaufnahme	Bandtasche f. verdeckte Bänder in Stahlzarge
Bandrahmenteil	verdeckte Bänder, lose beigelegt
Dichtung	lose beigelegtes elastisches Dichtungsprofil
Profil	[] Umfassungszarge, [] Blockzarge, [] Blockzarge 2-schalig, [] Eckzarge
Kantenform	Rund R

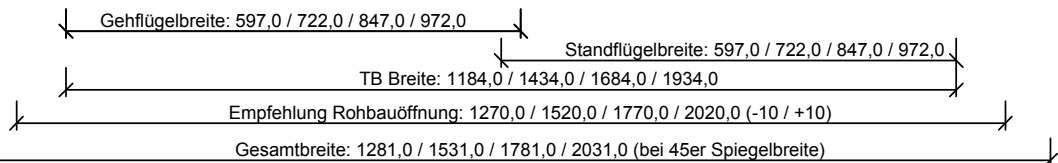
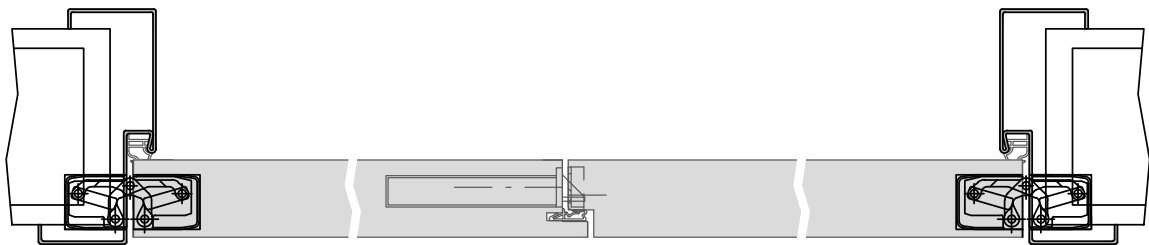




400-408-400-300_Ansicht.dwg



200-400-100-302-Höhenschnitt 2-flg.dwg



200-800-400-100-Querschnitt 2-flg.dwg



Türenhandbuch » Funktionstüren » Rauchschutz » Türblatt + Stahlzarge (2-flg.) » mit Oberlicht und Kämpfer (Typ 13) » stumpf » RD2-VS1/46 BA S

Klassifizierung:

Rauchschutz	RS2 nach DIN 18095
Klimaklasse	KK2 (Prüfklima b nach DIN EN 1121)
Beanspruchungsgruppe	S (Klasse 3 nach DIN EN)
PEFC	85% PEFC ZERTIFIZIERT DINC-PEFC-COC-000677 (je nach Oberfläche)
LGA-Schadstoffgeprüft	Zertifikats-Nr.: LH 60096531 0001

Garant-Produktsortiment:

Normelemente	TB-glatt
Design Türen Aura, Corona	[] A800, [] C700, [] C800
Profil Türen RIVA, Como, Parma, Milano	[] RI1-12, [] CK1, [] C2, [] CK2, [] CK3, [] CK4, [] PF1-5, [] M1, [] M2, [] M2/1, [] M3, [] M3/1, [] M3/2
Stilltüren	[] AM1, [] AM2, [] AM3, [] AM4, [] AM5, [] AS2
Ganzglastür	nicht möglich

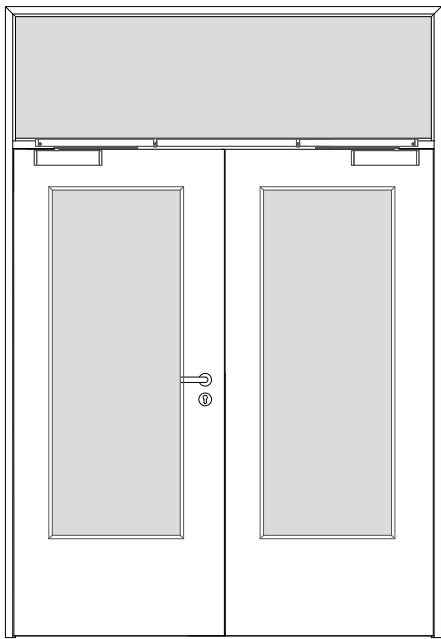
Konstruktionsmerkmale Türblatt:

Türblatt:	Rauchschutztür RS2 nach DIN 18095, Kartonverpackt
TB-Maße stumpf (BxH):	1184 - 2434 x 1717 - 2222
Kürzbarkeit:	nicht kürzbar
Dicke:	ca. 46,0 mm
Flächengewicht:	ca. 30,0 kg/m²
Innenlage:	Vollspaneinlage VS1
Rahmen:	Massivholzrahmen mit aufrechtem Stabilisator
Absperrung:	HDF-Platte 2x3 mm
Falz:	stumpf
Falzkante	mit Kantenbeschichtung
Bodendichtung	absenkbare Bodendichtung Schall-Ex-L
Schloss:	PZ-Schloss nach DIN 18250 (9/65/72)
Kantenprofil:	[] Eckig E, [] Premiumkante PK2
Schließblech	Spezial-Schließblech im Standflügel
Bänder:	Fräsung für verdeckt liegende Bänder
Drückergarnitur	nach DIN 18273 Kunststoff schwarz, lose beigelegt
Türschließer	nach DIN EN 1154 mit Gleitschiene und mechanischer Schließfolgeregelung, lose beigelegt
Kennzeichnung	gemäß Prüfzeugnis, Typenschild im Falz auf der Bandseite
Lichtausschnitt:	nicht möglich
Oberflächenart:	[] Lack, [] G-TEC®, [] Hafa Grundiert, [] CPL, [] Dekor, [] Schichtstoff 0,8 mm
Oberfläche:	lt. Garant-Produktsortiment
Oberfläche TB lt. Produktsortiment:	_____
Türtyp lt. Produktsortiment	_____
Abmessungen: (BxH)	---- x ----

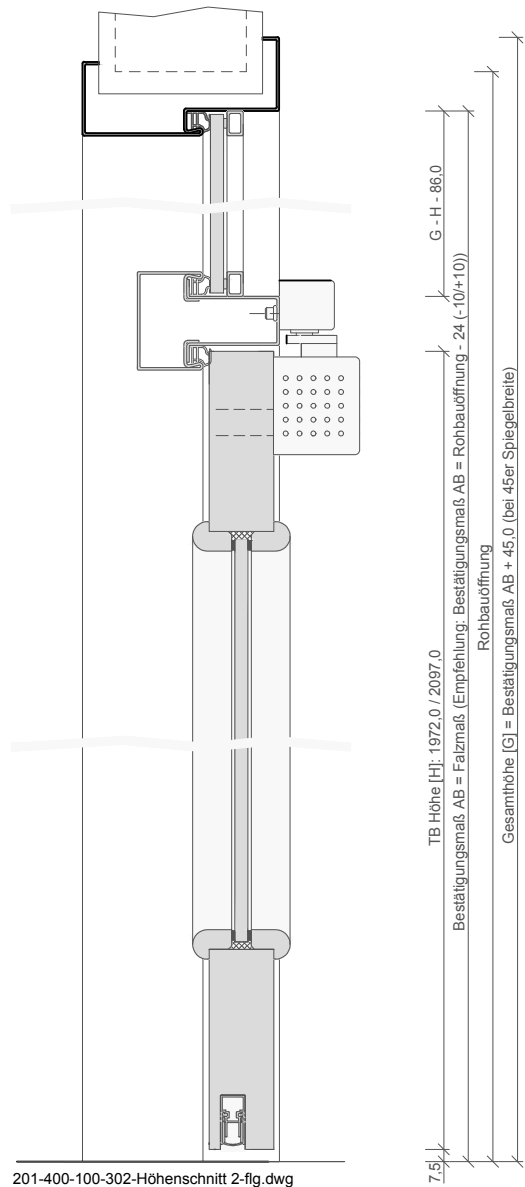
Konstruktionsmerkmale Zarge:

Typ	Stahlzarge mit Oberlicht für 2-flügelige Türen
Abmessungen	Gesamthöhe bis 2700 mm
Oberlicht	mit passenden Glasleisten
Glas Zarge	Sicherheitsglas ESG 8 mm
Glasdesign Zarge	[] ESG klar, [] Ornamentgläser
Material	Stahlzarge, Materialstärke 1,5 mm
Kämpfer	2-teilig, 30x60, Materialstärke 1,5 mm
Eckverbindung	Eckverbindung verschweißt
Schließblech	Stanzung Stahlzarge für Obenverriegelung
Bandaufnahme	Bandtasche f. verdeckte Bänder in Stahlzarge
Bandrahmenteil	verdeckte Bänder, lose beigelegt
Dichtung	lose beigelegtes elastisches Dichtungsprofil
Profil	[] Umfassungszarge, [] Blockzarge, [] Blockzarge 2-schalig, [] Eckzarge
Kantenform	Rund R
Wandstärke	>=100 (Zulassung beachten)
Oberflächenart	gründiert
Oberfläche Zarge lt. Produktsortiment:	_____



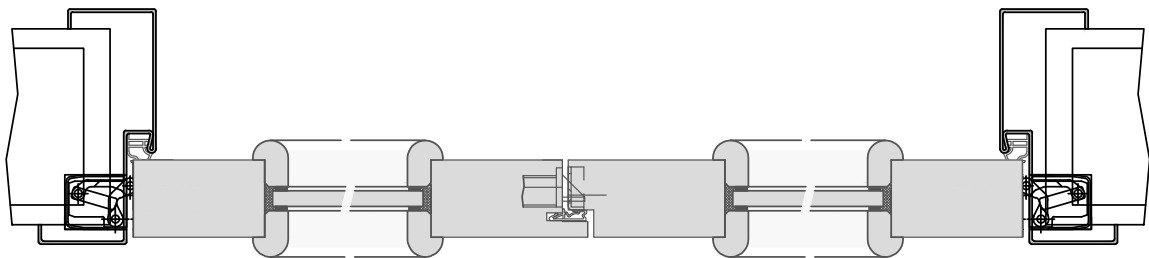


401-406-400-300_Ansicht.dwg



201-400-100-302-Höhenschnitt 2-flg.dwg

TB Höhe [H]: 1972,0 / 2097,0
Bestätigungsmaß AB = Falzmaß (Empfehlung: Bestätigungsmaß AB = Rohbauöffnung - 24 (-10/+10))
Rohbauöffnung
Gesamthöhe [G] = Bestätigungsmaß AB + 45,0 (bei 45er Spiegelbreite)



Gehflügelbreite: 597,0 / 722,0 / 847,0 / 972,0
Standflügelbreite: 597,0 / 722,0 / 847,0 / 972,0
TB Breite: 1184,0 / 1434,0 / 1684,0 / 1934,0
Empfehlung Rohbauöffnung: 1270,0 / 1520,0 / 1770,0 / 2020,0 (-10 / +10)
Gesamtbreite: 1281,0 / 1531,0 / 1781,0 / 2031,0 (bei 45er Spiegelbreite)

201-800-400-100-Querschnitt 2-flg.dwg



Türenhandbuch » Funktionstüren » Rauchschutz » Türblatt + Stahlzarge (2-flg.) » mit Oberlicht und Kämpfer (Typ 13) » stumpf » RD2-VS1/46-LA BA S

Klassifizierung:

Rauchschutz	RS2 nach DIN 18095
Klimaklasse	KK2 (Prüfklima b nach DIN EN 1121)
Beanspruchungsgruppe	S (Klasse 3 nach DIN EN)
PEFC	85% PEFC ZERTIFIZIERT DINC-PEFC-COC-000677 (je nach Oberfläche)
LGA-Schadstoffgeprüft	Zertifikats-Nr.: LH 60096531 0001

Garant-Produktsortiment:

Normelemente	[] TB-LA, [] TB-SLA
Designtüren Aura, Corona	nicht möglich
Profiltüren RIVA, Como, Parma, Milano	nicht möglich
Stilltüren	nicht möglich
Ganzglastür	nicht möglich

Konstruktionsmerkmale Türblatt:

Türblatt:	Rauchschutztür RS2 nach DIN 18095, Kartonverpackt
TB-Maße stumpf (BxH):	1184 - 2434 x 1717 - 2222
Kürzbarkeit:	nicht kürzbar
Dicke:	ca. 46,0mm
Flächengewicht:	ca. 27,0 kg/m² (je nach Variante und Lichtausschnitt)
Innenlage:	Vollspaneinlage VS1
Rahmen:	Massivholzrahmen mit aufrechtem Stabilisator
Absperrung:	HDF- Platte 2x3mm
Falz:	stumpf
Falzkante	mit Kantenbeschichtung
Bodendichtung	absenkbare Bodendichtung Schall-Ex-L
Schloss:	PZ-Schloss nach DIN 18250 (9/65/72)
Kantenprofil:	[] Eckig E, [] Premiumkante PK2
Schließblech	Spezial-Schließblech im Standflügel
Bänder:	Fräsung für verdeckt liegende Bänder
Drückergarnitur	nach DIN 18273 Kunststoff schwarz, lose beigelegt
Türschließer	nach DIN EN 1154 mit Gleitschiene und mechanischer Schließfolgeregelung, lose beigelegt
Kennzeichnung	gemäß Prüfzeugnis, Typenschild im Falz auf der Bandseite
Lichtausschnitt:	[] LA, [] LA2, [] LA3, [] LA4 S/M/B, [] LA5 S/M/B, [] LA6, [] LA10, [] LA11, [] LA12, [] LA13
Leiste:	[] G34 eckiger LA, [] G28 Bullauge
Glas:	ESG 6mm Klarglas
Glasdesign:	verschiedene Ornamentgläser auf Anfrage
Oberflächenart:	[] Lack, [] G-TEC®, [] Hafa Grundiert, [] CPL, [] Dekor, [] Schichtstoff 0,8 mm
Oberfläche:	lt. Garant-Produktsortiment
Oberfläche TB lt. Produktsortiment:	_____
Türtyp lt. Produktsortiment	_____
Abmessungen: (BxH)	---- x ----

Konstruktionsmerkmale Zarge:

Typ	Stahlzarge mit Oberlicht für 2-flügelige Türen
Abmessungen	Gesamthöhe bis 2700 mm
Oberlicht	mit passenden Glasleisten
Glas Zarge	Sicherheitsglas ESG 8mm
Glasdesign Zarge	[] ESG klar, [] Ornamentgläser
Material	Stahlzarge, Materialstärke 1,5mm
Kämpfer	2-teilig, 30x60, Materialstärke 1,5mm
Eckverbindung	Eckverbindung verschweißt
Schließblech	Stanzung Stahlzarge für Obenverriegelung
Bandaufnahme	Bandtasche f. verdeckte Bänder in Stahlzarge
Bandrahmenteil	verdeckte Bänder, lose beigelegt
Dichtung	lose beigelegtes elastisches Dichtungsprofil
Profil	[] Umfassungszarge, [] Blockzarge, [] Blockzarge 2-schalig, [] Eckzarge
Kantenform	Rund R

