

GARANT Türenhandbuch

Türenhandbuch

Funktionstüren » Einbruchschutz

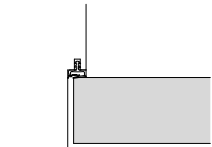
Einbruchschutz RC2 » Türblatt + Blockrahmen (1-flg.)







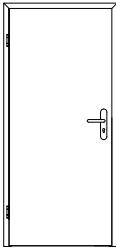
gefälzt

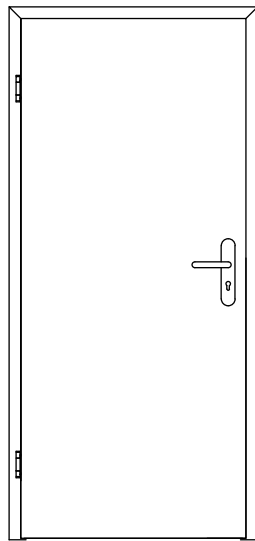
Seite 3



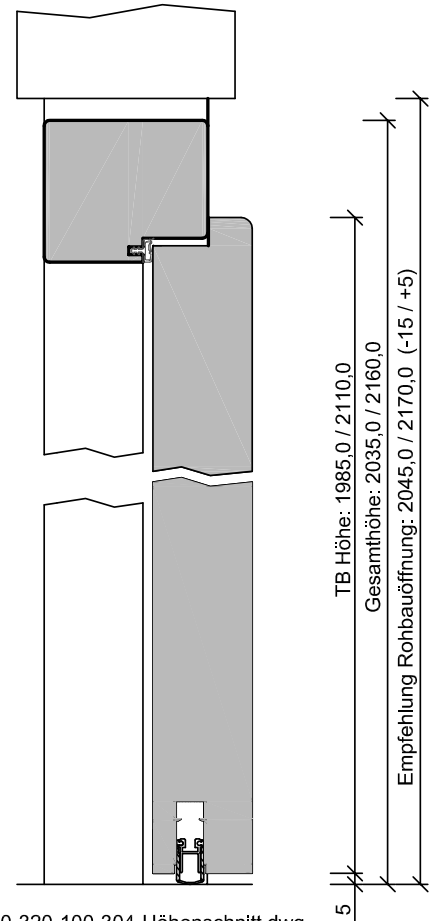
stumpf

Seite 10


 <small>100-401-313-100_Ansicht.dwg</small>	 <small>100-401-313-100_Ansicht.dwg</small>	 <small>100-401-313-100_Ansicht.dwg</small>
VS1/46 BA E, RC2, SSK1	VS3/46 BA E, RC2, SSK2	SD2/46 BA E, RC2, SSK3
Seite 4	Seite 6	Seite 8



100-401-313-100_Ansicht.dwg



120-320-100-304-Höhenschnitt.dwg



140-108-322-100-Querschnitt.dwg



Türenhandbuch » Funktionstüren » Einbruchschutz » Einbruchschutz RC2
 » Türblatt + Blockrahmen (1-flg.) » gefälzt » VS1/46 BA E, RC2, SSK1
Klassifizierung:

Einbruchschutz	RC2 nach DIN EN 1627
Schallschutz	Rw,P >= 32dB nach DIN 4109
Wärmeschutz	U-Wert ca. 2,30 W/m²K (gültig für Türen mit Klimaklasse 3 mit Alu-Deck)
Klimaklasse	KK2 (Prüfklima b nach DIN EN 1121) (optional KK3 möglich)
Beanspruchungsgruppe	E (Klasse 4 nach DIN EN)
PEFC	85% PEFC ZERTIFIZIERT DINC-PEFC-COC-000677 (je nach Oberfläche)
FSC®	FSC® MIX TUVDC-COC 100677 (massive Blockrahmen je nach Holzart)
LGA-Schadstoffgeprüft	Zertifikats-Nr.: LH 60096531 0001

Garant-Produktsortiment:

Normelemente	TB-glatt
Design Türen Aura, Corona	[] A800, [] C700, [] C800
Profiltüren RIVA, Como, Parma, Milano	[] RI1-12, [] CK1, [] CK2, [] C2, [] CK3, [] CK4, [] PF1-5, [] M1, [] M2, [] M2/1, [] M3, [] M3/1, [] M3/2 (COMO NUR Aufdeckseite, Falzseite glatt)
Stilltüren	[] AM1, [] AM2, [] AM3, [] AM4, [] AM5, [] AS2
Ganzglastür	nicht möglich

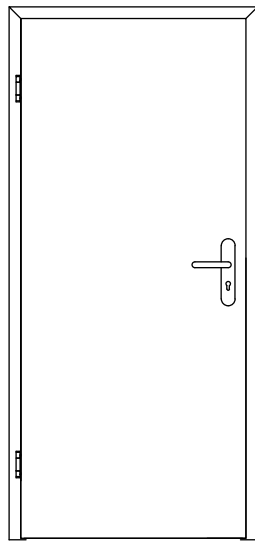
Konstruktionsmerkmale Türblatt:

Türblatt:	Einbruchschutztür RC2 nach DIN EN 1627, Kartonverpackt
TB-Maße gefälzt (BxH):	610 - 1235 x 1735 - 2235
Kürzbarkeit:	15mm
Dicke:	ca. 46mm
Flächengewicht:	ca. 29,0 kg/m²
Innenlage:	Vollspaneinlage VS1
Rahmen:	Massivholzrahmen mit aufrechtem Stabilisator
Absperrung:	HDF- Platte 2x3mm
Falz:	gefälzt (3-seitig 13x25,5)
Falzante	mit Kantenbeschichtung
Bodendichtung	absenkbare Bodendichtung
Schloss:	PZ-Schloss mit Doppelstulp (8/55/72), 4-fach verschraubt
Kantenprofil:	[] Eckig E, [] Rund R, [] kleine Rundkante KR, [] Premiumkante PK2
Bänder:	3-teiliges Einbohrband mit verstärktem Zapfen, vernickelt
Drückergarnitur	ohne
Türschließer	ohne
Kennzeichnung	gemäß Prüfzeugnis, Typenschild im Falz auf der Bandseite
Lichtausschnitt:	nicht möglich
Oberflächenart:	[] Lack, [] G-TEC®, [] Hafa Grundiert, [] CPL, [] Dekor, [] Schichtstoff 0,8 mm
Oberfläche TB lt. Produktsortiment:	_____
Türtyp lt. Produktsortiment	_____
Abmessungen: (BxH)	_____ x _____

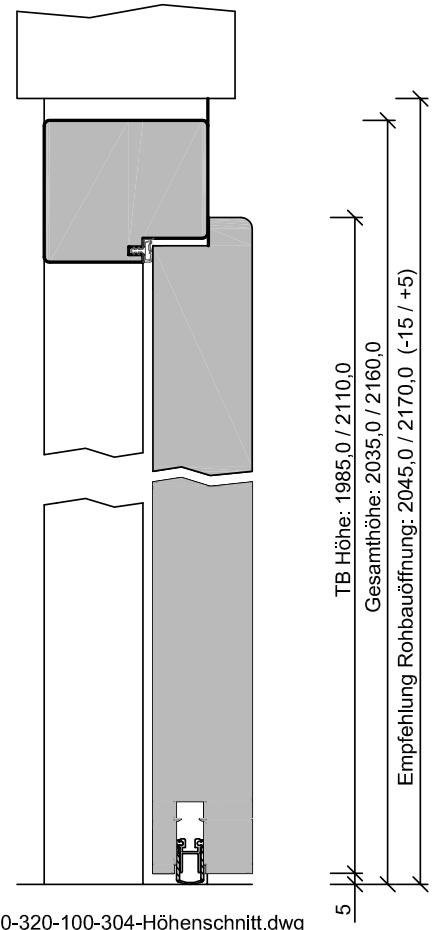
Konstruktionsmerkmale Zarge:

Typ	Blockrahmen sturzhoch für 1-flügelige Türen
Material	Blockrahmen aus Massivholz, Querschnitt 65 x 75
Eckverbindung	Eckverbindung auf Gehrung
Schließblech	Spezielsicherheitsschließblech (gefälzt)
Bandaufnahme	Bohrungen
Bandrahmenteil	Rahmenteil für 3-teilige Bänder an Blend- und Blockrahmen, vernickelt
Dichtung	eingezogenes elastisches Dichtungsprofil
Kantenform	Rund R
Wandstärke	>=100 (Zulassung beachten)
Oberflächenart	[] Lack, [] G-TEC®, [] CPL
Oberfläche Zarge lt. Produktsortiment:	_____
Abmessungen (BxHxWS)	_____ x _____ x _____

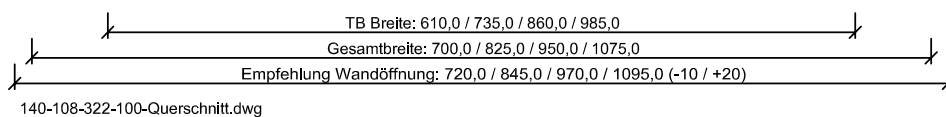
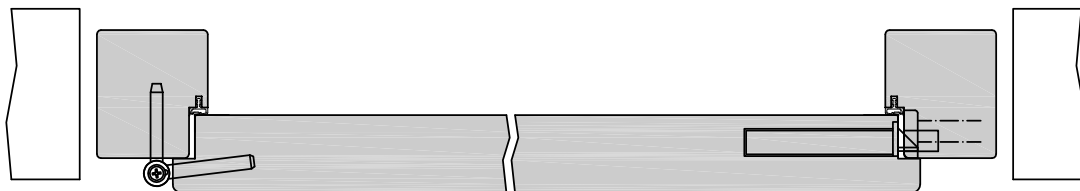




100-401-313-100_Ansicht.dwg



120-320-100-304-Höhenschnitt.dwg



140-108-322-100-Querschnitt.dwg



Türenhandbuch » Funktionstüren » Einbruchschutz » Einbruchschutz RC2
 » Türblatt + Blockrahmen (1-flg.) » gefälzt » VS3/46 BA E, RC2, SSK2
Klassifizierung:

Einbruchschutz	RC2 nach DIN EN 1627
Schallschutz	Rw,P >= 37dB nach DIN 4109
Wärmeschutz	U-Wert ca. 2,30 W/m²K (gültig für Türen mit Klimaklasse 3 mit Alu-Deck)
Klimaklasse	KK2 (Prüfklima b nach DIN EN 1121) (optional KK3 möglich)
Beanspruchungsgruppe	E (Klasse 4 nach DIN EN)
PEFC	85% PEFC ZERTIFIZIERT DINC-PEFC-COC-000677 (je nach Oberfläche)
FSC®	FSC® MIX TUVDC-COC 100677 (massive Blockrahmen je nach Holzart)
LGA-Schadstoffgeprüft	Zertifikats-Nr.: LH 60096531 0001

Garant-Produktsortiment:

Normelemente	TB-glatt
Design Türen Aura, Corona	[] A800, [] C700, [] C800
Profil Türen RIVA, Como, Parma, Milano	[] RI1-12, [] CK1, [] CK2, [] C2, [] CK3, [] CK4, [] PF1-5, [] M1, [] M2, [] M2/1, [] M3, [] M3/1, [] M3/2 (COMO NUR Aufdeckseite, Falzseite glatt)
Stilltüren	[] AM1, [] AM2, [] AM3, [] AM4, [] AM5, [] AS2
Ganzglastür	nicht möglich

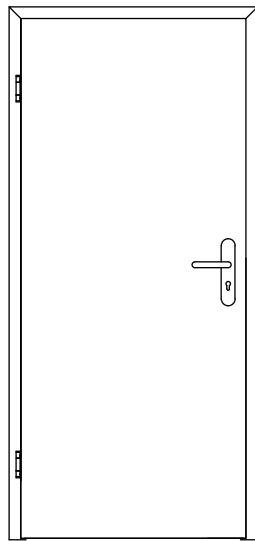
Konstruktionsmerkmale Türblatt:

Türblatt:	Einbruchschutztür RC2 nach DIN EN 1627, Kartonverpackt
TB-Maße gefälzt (BxH):	610 - 1235 x 1735 - 2235
Kürzbarkeit:	15mm
Dicke:	ca. 46mm
Flächengewicht:	ca. 31,0 kg/m²
Innenlage:	Vollspaneinlage VS3
Rahmen:	Massivholzrahmen mit aufrechtem Stabilisator
Absperrung:	HDF- Platte 2x3mm
Falz:	gefälzt (3-seitig 13x25,5)
Falz kante	mit Kantenbeschichtung
Bodendichtung	absenkbare Bodendichtung
Schloss:	PZ-Schloss mit Doppelstulp (8/55/72), 4-fach verschraubt
Kantenprofil:	[] Eckig E, [] Rund R, [] kleine Rundkante KR, [] Premiumkante PK2
Bänder:	3-teiliges Einbohrband mit verstärktem Zapfen, vernickelt
Drückergarnitur	ohne
Türschließer	ohne
Kennzeichnung	gemäß Prüfzeugnis, Typenschild im Falz auf der Bandseite
Lichtausschnitt:	nicht möglich
Oberflächenart:	[] Lack, [] G-TEC®, [] Hafa Grundiert, [] CPL, [] Dekor, [] Schichtstoff 0,8 mm
Oberfläche TB lt. Produktsortiment:	_____
Türtyp lt. Produktsortiment	_____
Abmessungen: (BxH)	_____ x _____

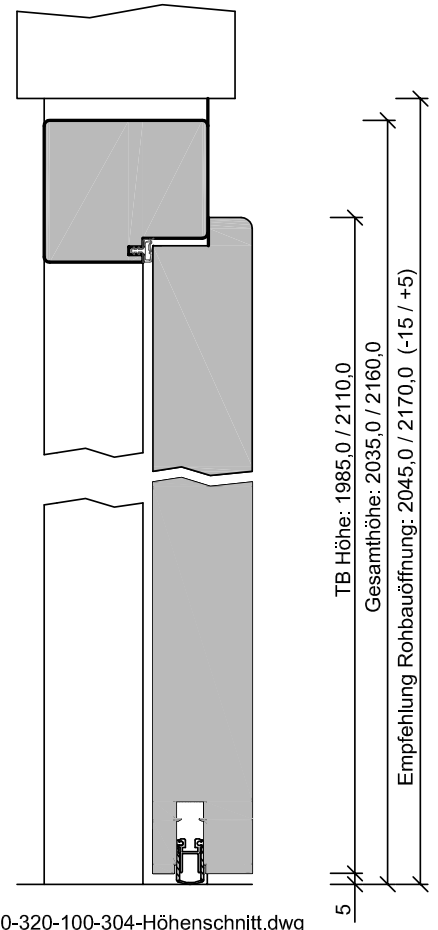
Konstruktionsmerkmale Zarge:

Typ	Blockrahmen sturzhoch für 1-flügelige Türen
Material	Blockrahmen aus Massivholz, Querschnitt 65 x 75
Eckverbindung	Eckverbindung auf Gehrung
Schließblech	Spezielsicherheitsschließblech (gefälzt)
Bandaufnahme	Bohrungen
Bandrahmenteil	Rahmenteil für 3-teilige Bänder an Blend- und Blockrahmen, vernickelt
Dichtung	eingezogenes elastisches Dichtungsprofil
Kantenform	Rund R
Wandstärke	>=100 (Zulassung beachten)
Oberflächenart	[] Lack, [] G-TEC®, [] CPL
Oberfläche Zarge lt. Produktsortiment:	_____
Abmessungen (BxHxWS)	_____ x _____ x _____

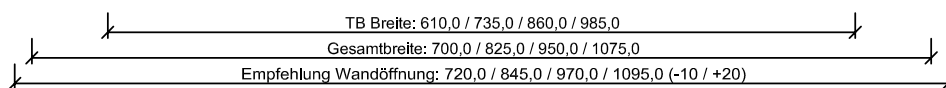
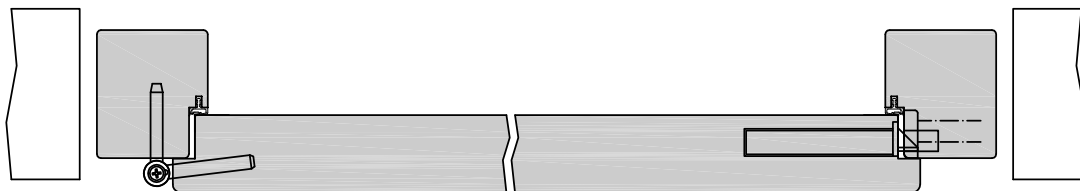




100-401-313-100_Ansicht.dwg



120-320-100-304-Höhenschnitt.dwg



140-108-322-100-Querschnitt.dwg



Türenhandbuch » Funktionstüren » Einbruchschutz » Einbruchschutz RC2
 » Türblatt + Blockrahmen (1-flg.) » gefälzt » SD2/46 BA E, RC2, SSK3
Klassifizierung:

Einbruchschutz	RC2 nach DIN EN 1627
Schallschutz	Rw,P >= 42dB nach DIN 4109
Wärmeschutz	U-Wert ca. 2,20 W/m²K (gültig für Türen mit Klimaklasse 3 mit Alu-Deck)
Klimaklasse	KK2 (Prüfklima b nach DIN EN 1121) (optional KK3 möglich)
Beanspruchungsgruppe	E (Klasse 4 nach DIN EN)
PEFC	85% PEFC ZERTIFIZIERT DINC-PEFC-COC-000677 (je nach Oberfläche)
FSC®	FSC® MIX TUVDC-COC 100677 (massive Blockrahmen je nach Holzart)
LGA-Schadstoffgeprüft	Zertifikats-Nr.: LH 60096531 0001

Garant-Produktsortiment:

Normelemente	TB-glatt
Design Türen Aura, Corona	[] A800, [] C700, [] C800
Profiltüren RIVA, Como, Parma, Milano	[] RI1-12, [] CK1, [] CK2, [] C2, [] CK3, [] CK4, [] PF1-5, [] M1, [] M2, [] M2/1, [] M3, [] M3/1, [] M3/2 (COMO NUR Aufdeckseite, Falzseite glatt)
Stilltüren	[] AM1, [] AM2, [] AM3, [] AM4, [] AM5, [] AS2
Ganzglastür	nicht möglich

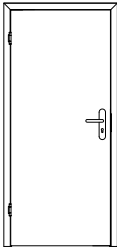
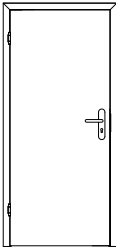
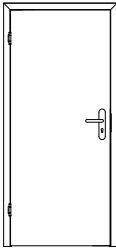
Konstruktionsmerkmale Türblatt:

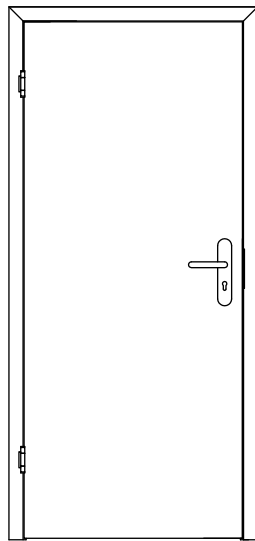
Türblatt:	Einbruchschutztür RC2 nach DIN EN 1627, Kartonverpackt
TB-Maße gefälzt (BxH):	610 - 1235 x 1735 - 2235
Kürzbarkeit:	15mm
Dicke:	ca. 46mm
Flächengewicht:	ca. 32,0 kg/m²
Innenlage:	Spezialmittellage SD2
Rahmen:	Massivholzrahmen mit aufrechtem Stabilisator
Absperrung:	HDF- Platte 2x3mm
Falz:	gefälzt (3-seitig 13x25,5)
Falzkannte	mit Kantenbeschichtung
Bodendichtung	absenkbare Bodendichtung
Schloss:	PZ-Schloss mit Doppelstulp (8/55/72), 4-fach verschraubt
Kantenprofil:	[] Eckig E, [] Rund R, [] kleine Rundkante KR, [] Premiumkante PK2
Bänder:	3-teiliges Einbohrband mit verstärktem Zapfen, vernickelt
Drückergarnitur	ohne
Türschließer	ohne
Kennzeichnung	gemäß Prüfzeugnis, Typenschild im Falz auf der Bandseite
Lichtausschnitt:	nicht möglich
Oberflächenart:	[] Lack, [] G-TEC®, [] Hafa Grundiert, [] CPL, [] Dekor, [] Schichtstoff 0,8 mm
Oberfläche TB lt. Produktsortiment:	_____
Türtyp lt. Produktsortiment	_____
Abmessungen: (BxH)	---- x ----

Konstruktionsmerkmale Zarge:

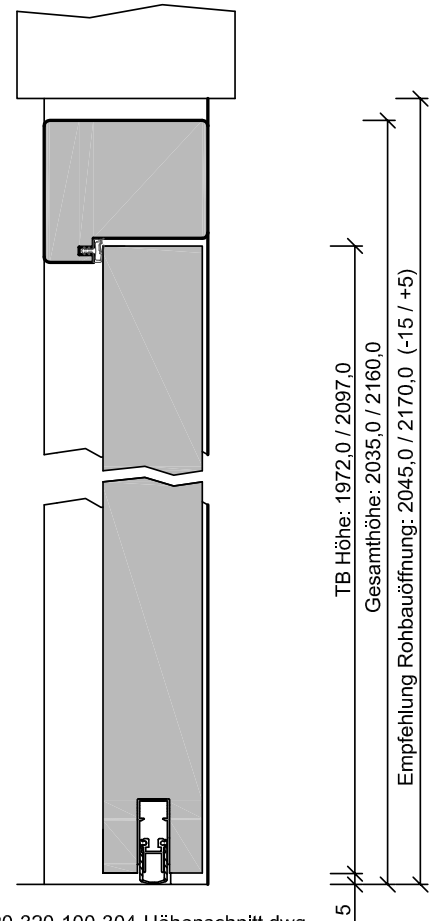
Typ	Blockrahmen sturzhoch für 1-flügelige Türen
Material	Blockrahmen aus Massivholz, Querschnitt 65 x 75
Eckverbindung	Eckverbindung auf Gehrung
Schließblech	Spezialsicherheitsschließblech (gefälzt)
Bandaufnahme	Bohrungen
Bandrahmenteil	Rahmenteil für 3-teilige Bänder an Blend- und Blockrahmen, vernickelt
Dichtung	eingezogenes elastisches Dichtungsprofil
Kantenform	Rund R
Wandstärke	>=100 (Zulassung beachten)
Oberflächenart	[] Lack, [] G-TEC®, [] CPL
Oberfläche Zarge lt. Produktsortiment:	_____
Abmessungen (BxHxWS)	---- x ---- x ----



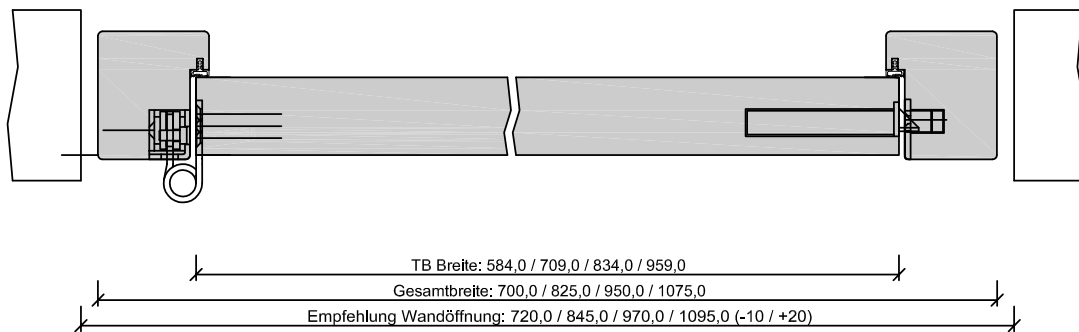
 <small>200-403-303-100_Ansicht.DWG</small>	 <small>200-403-303-100_Ansicht.DWG</small>	 <small>200-403-303-100_Ansicht.DWG</small>
VS1/46 BA E, RC2, SSK1	VS3/46 BA E, RC2, SSK2	SD2/46 BA E, RC2, SSK3
Seite 11	Seite 13	Seite 15



200-403-303-100_Ansicht.DWG



220-320-100-304-Höhenschnitt.dwg



241-221-321-100-Querschnitt.dwg



Türenhandbuch » Funktionstüren » Einbruchschutz » Einbruchschutz RC2
 » Türblatt + Blockrahmen (1-flg.) » stumpf » VS1/46 BA E, RC2, SSK1
Klassifizierung:

Einbruchschutz	RC2 nach DIN EN 1627
Schallschutz	Rw,P >= 32dB nach DIN 4109
Wärmeschutz	U-Wert ca. 2,30 W/m²K (gültig für Türen mit Klimaklasse 3 mit Alu-Deck)
Klimaklasse	KK2 (Prüfklima b nach DIN EN 1121) (optional KK3 möglich)
Beanspruchungsgruppe	E (Klasse 4 nach DIN EN)
PEFC	85% PEFC ZERTIFIZIERT DINC-PEFC-COC-000677 (je nach Oberfläche)
FSC®	FSC® MIX TUVDC-COC 100677 (massive Blockrahmen je nach Holzart)
LGA-Schadstoffgeprüft	Zertifikats-Nr.: LH 60096531 0001

Garant-Produktsortiment:

Normelemente	TB-glatt
Design Türen Aura, Corona	[] A800, [] C700, [] C800
Profiltüren RIVA, Como, Parma, Milano	[] RI1-12, [] PF1-5, [] M1, [] M2, [] M2/1, [] M3, [] M3/1, [] M3/2
Stilltüren	[] AM1, [] AM2, [] AM3, [] AM4, [] AM5, [] AS2
Ganzglastür	nicht möglich

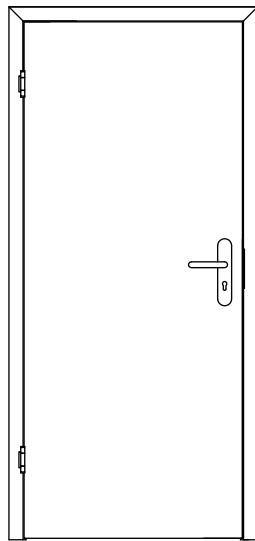
Konstruktionsmerkmale Türblatt:

Türblatt:	Einbruchschutztür RC2 nach DIN EN 1627, Kartonverpackt
TB-Maße stumpf (BxH):	584 - 1209 x 1722 - 2222
Kürzbarkeit:	15mm
Dicke:	ca. 46mm
Flächengewicht:	ca. 29,0 kg/m²
Innenlage:	Vollspaneinlage VS1
Rahmen:	Massivholzrahmen mit aufrechtem Stabilisator
Absperrung:	HDF- Platte 2x3mm
Falz:	stumpf
Falzkannte	mit Kantenbeschichtung
Bodendichtung	absenkbare Bodendichtung
Schloss:	PZ-Schloss mit Doppelstulp (8/55/72), 4-fach verschraubt
Kantenprofil:	[] Eckig E, [] Premiumkannte PK2, [] Premiumkannte PK2
Bänder:	Simons VX7729/160
Drückergarnitur	ohne
Türschließer	ohne
Kennzeichnung	gemäß Prüfzeugnis, Typenschild im Falz auf der Bandseite
Lichtausschnitt:	nicht möglich
Oberflächenart:	[] Lack, [] G-TEC®, [] Hafa Grundiert, [] CPL, [] Dekor, [] Schichtstoff 0,8 mm
Oberfläche TB lt. Produktsortiment:	_____
Türtyp lt. Produktsortiment	_____
Abmessungen: (BxH)	---- x ----

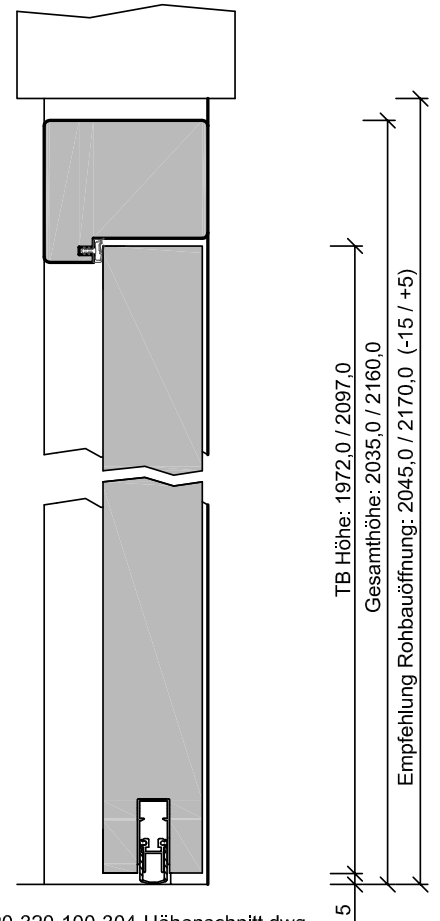
Konstruktionsmerkmale Zarge:

Typ	Blockrahmen sturzhoch für 1-flügelige Türen
Material	Blockrahmen aus Massivholz, Querschnitt 65 x 75
Eckverbindung	Eckverbindung auf Gehrung
Schließblech	Spezielsicherheitsschließblech (flach)
Bandaufnahme	Aufnahmeelement für Objektbänder, verstärkt, 3D- Verstellung
Dichtung	eingezogenes elastisches Dichtungsprofil
Kantenform	Rund R
Wandstärke	>=100 (Zulassung beachten)
Oberflächenart	Lack
Oberfläche Zarge lt. Produktsortiment:	_____
Abmessungen (BxHxWS)	---- x ---- x ----

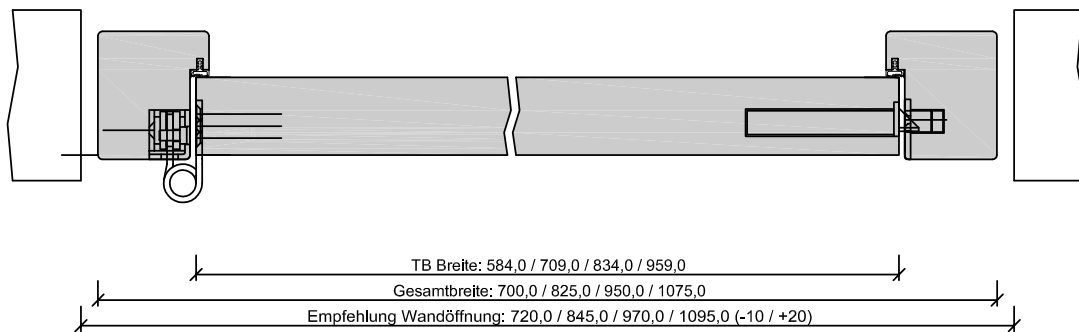




200-403-303-100_Ansicht.DWG



220-320-100-304-Höhenschnitt.dwg



241-221-321-100-Querschnitt.dwg



Türenhandbuch » Funktionstüren » Einbruchschutz » Einbruchschutz RC2
 » Türblatt + Blockrahmen (1-flg.) » stumpf » VS3/46 BA E, RC2, SSK2
Klassifizierung:

Einbruchschutz	RC2 nach DIN EN 1627
Schallschutz	Rw,P >= 37dB nach DIN 4109
Wärmeschutz	U-Wert ca. 2,30 W/m²K (gültig für Türen mit Klimaklasse 3 mit Alu-Deck)
Klimaklasse	KK2 (Prüfklima b nach DIN EN 1121) (optional KK3 möglich)
Beanspruchungsgruppe	E (Klasse 4 nach DIN EN)
PEFC	85% PEFC ZERTIFIZIERT DINC-PEFC-COC-000677 (je nach Oberfläche)
FSC®	FSC® MIX TUVDC-COC 100677 (massive Blockrahmen je nach Holzart)
LGA-Schadstoffgeprüft	Zertifikats-Nr.: LH 60096531 0001

Garant-Produktsortiment:

Normelemente	TB-glatt
Design Türen Aura, Corona	[] A800, [] C700, [] C800
Profiltüren RIVA, Como, Parma, Milano	[] RI1-12, [] PF1-5, [] M1, [] M2, [] M2/1, [] M3, [] M3/1, [] M3/2
Stilltüren	[] AM1, [] AM2, [] AM3, [] AM4, [] AM5, [] AS2
Ganzglastür	nicht möglich

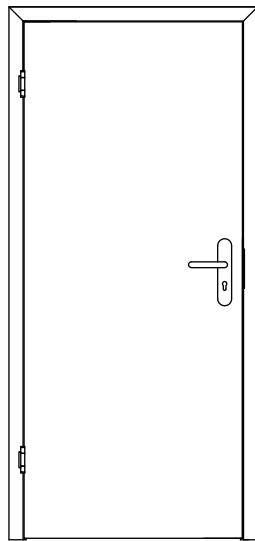
Konstruktionsmerkmale Türblatt:

Türblatt:	Einbruchschutztür RC2 nach DIN EN 1627, Kartonverpackt
TB-Maße stumpf (BxH):	584 - 1209 x 1722 - 2222
Kürzbarkeit:	15mm
Dicke:	ca. 46mm
Flächengewicht:	ca. 31,0 kg/m²
Innenlage:	Vollspaneinlage VS3
Rahmen:	Massivholzrahmen mit aufrechtem Stabilisator
Absperrung:	HDF- Platte 2x3mm
Falz:	stumpf
Falzkannte	mit Kantenbeschichtung
Bodendichtung	absenkbare Bodendichtung
Schloss:	PZ-Schloss mit Doppelstulp (8/55/72), 4-fach verschraubt
Kantenprofil:	[] Eckig E, [] Premiumkante PK2
Bänder:	Simons VX7729/160
Drückergarnitur	ohne
Türschließer	ohne
Kennzeichnung	gemäß Prüfzeugnis, Typenschild im Falz auf der Bandseite
Lichtausschnitt:	nicht möglich
Oberflächenart:	[] Lack, [] G-TEC®, [] Hafa Grundiert, [] CPL, [] Dekor, [] Schichtstoff 0,8 mm
Oberfläche TB lt. Produktsortiment:	_____
Türtyp lt. Produktsortiment	_____
Abmessungen: (BxH)	---- x ----

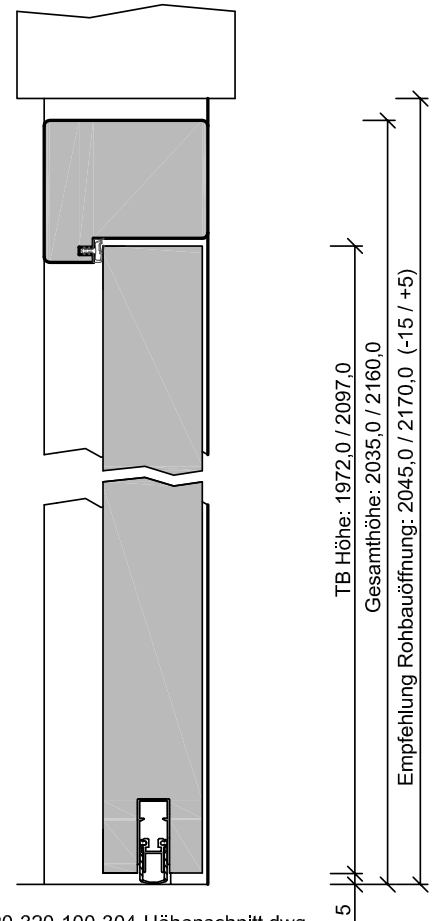
Konstruktionsmerkmale Zarge:

Typ	Blockrahmen sturzhoch für 1-flügelige Türen
Material	Blockrahmen aus Massivholz, Querschnitt 65 x 75
Eckverbindung	Eckverbindung auf Gehrung
Schließblech	Spezielsicherheitsschließblech (flach)
Bandaufnahme	Aufnahmeelement für Objektbänder, verstärkt, 3D- Verstellung
Dichtung	eingezogenes elastisches Dichtungsprofil
Kantenform	Rund R
Wandstärke	>=100 (Zulassung beachten)
Oberflächenart	Lack
Oberfläche Zarge lt. Produktsortiment:	_____
Abmessungen (BxHxWS)	---- x ---- x ----

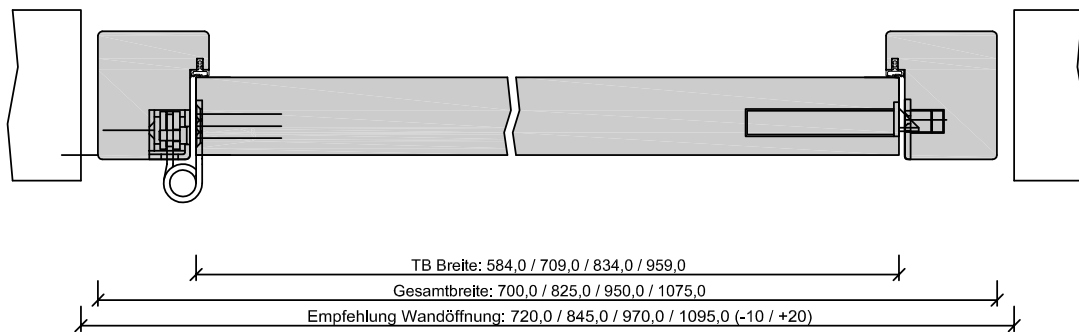




200-403-303-100_Ansicht.DWG



220-320-100-304-Höhenschnitt.dwg



241-221-321-100-Querschnitt.dwg



Türenhandbuch » Funktionstüren » Einbruchschutz » Einbruchschutz RC2
 » Türblatt + Blockrahmen (1-flg.) » stumpf » SD2/46 BA E, RC2, SSK3
Klassifizierung:

Einbruchschutz	RC2 nach DIN EN 1627
Schallschutz	Rw,P >= 42dB nach DIN 4109
Wärmeschutz	U-Wert ca. 2,20 W/m²K (gültig für Türen mit Klimaklasse 3 mit Alu-Deck)
Klimaklasse	KK2 (Prüfklima b nach DIN EN 1121) (optional KK3 möglich)
Beanspruchungsgruppe	E (Klasse 4 nach DIN EN)
PEFC	85% PEFC ZERTIFIZIERT DINC-PEFC-COC-000677 (je nach Oberfläche)
FSC®	FSC® MIX TUVDC-COC 100677 (massive Blockrahmen je nach Holzart)
LGA-Schadstoffgeprüft	Zertifikats-Nr.: LH 60096531 0001

Garant-Produktsortiment:

Normelemente	TB-glatt
Design Türen Aura, Corona	[] A800, [] C700, [] C800
Profiltüren RIVA, Como, Parma, Milano	[] RI1-12, [] PF1-5, [] M1, [] M2, [] M2/1, [] M3, [] M3/1, [] M3/2
Stilltüren	[] AM1, [] AM2, [] AM3, [] AM4, [] AM5, [] AS2
Ganzglastür	nicht möglich

Konstruktionsmerkmale Türblatt:

Türblatt:	Einbruchschutztür RC2 nach DIN EN 1627, Kartonverpackt
TB-Maße stumpf (BxH):	584 - 1209 x 1722 - 2222
Kürzbarkeit:	15mm
Dicke:	ca. 46mm
Flächengewicht:	ca. 32,0 kg/m²
Innenlage:	Spezialmittellage SD2
Rahmen:	Massivholzrahmen mit aufrechtem Stabilisator
Absperrung:	HDF- Platte 2x3mm
Falz:	stumpf
Falzkannte	mit Kantenbeschichtung
Bodendichtung	absenkbare Bodendichtung
Schloss:	PZ-Schloss mit Doppelstulp (8/55/72), 4-fach verschraubt
Kantenprofil:	[] Eckig E, [] Premiumkannte PK2
Bänder:	Simons VX7729/160
Drückergarnitur	ohne
Türschließer	ohne
Kennzeichnung	gemäß Prüfzeugnis, Typenschild im Falz auf der Bandseite
Lichtausschnitt:	nicht möglich
Oberflächenart:	[] Lack, [] G-TEC®, [] Hafa Grundiert, [] CPL, [] Dekor, [] Schichtstoff 0,8 mm
Oberfläche TB lt. Produktsortiment:	_____
Türtyp lt. Produktsortiment	_____
Abmessungen: (BxH)	---- x ----

Konstruktionsmerkmale Zarge:

Typ	Blockrahmen sturzhoch für 1-flügelige Türen
Material	Blockrahmen aus Massivholz, Querschnitt 65 x 75
Eckverbindung	Eckverbindung auf Gehrung
Schließblech	Spezialsicherheitsschließblech (flach)
Bandaufnahme	Aufnahmeelement für Objektbänder, verstärkt, 3D- Verstellung
Dichtung	eingezogenes elastisches Dichtungsprofil
Kantenform	Rund R
Wandstärke	>=100 (Zulassung beachten)
Oberflächenart	Lack
Oberfläche Zarge lt. Produktsortiment:	_____
Abmessungen (BxHxWS)	---- x ---- x ----

