

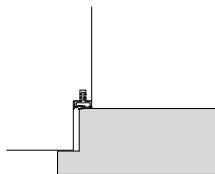
GARANT Türenhandbuch

Türenhandbuch

Funktionstüren » Rauchschutz - Einbruch


Einbruchschutz RC3 - Rauch » Türblatt + Holzzarge (1-flg.)





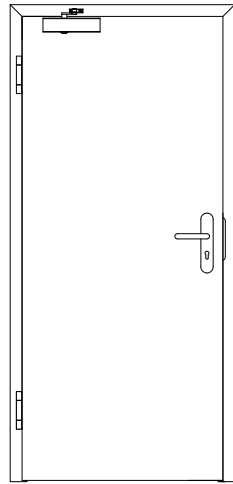
gefälzt

Seite 3

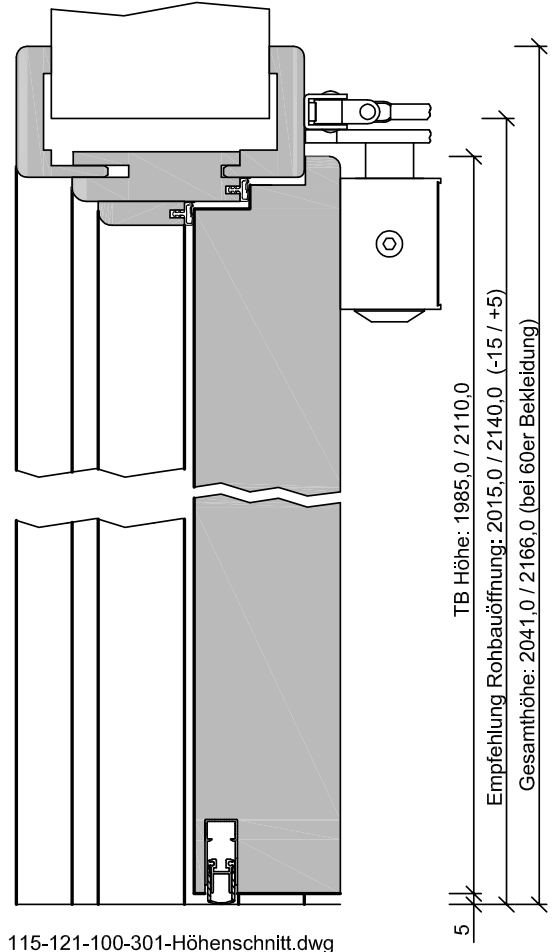


VRS/67 BA E, RC3, SSK3 DF

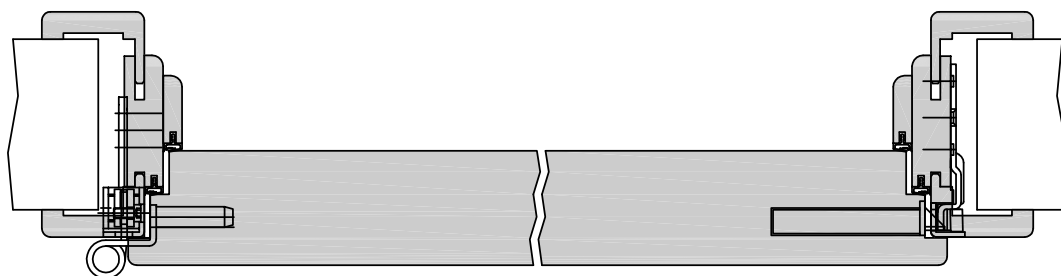
Seite 4



100-406-105-100_Ansicht.tcd



115-121-100-301-Höhenschnitt.dwg



Dimensions (mm):

- TB Breite: 610,0 / 735,0 / 860,0 / 985,0
- Empfehlung Rohbauöffnung: 645,0 / 770,0 / 895,0 / 1020,0 (-10 / +20)
- Gesamtbreite: 711,0 / 836,0 / 961,0 / 1086,0 (bei 60er Bekleidung)

142-205-134-100-Querschnitt.dwg



Klassifizierung:

Rauchschutz	Rauchschutz 1 nach DIN 18095
Einbruchschutz	RC3 nach DIN EN 1627
Schallschutz	Rw,P >= 42dB nach DIN 4109
Wärmeschutz	U-Wert ca. 1,60 W/m²K (gültig für Türen mit Klimaklasse 3 mit Alu-Deck)
Klimaklasse	KK2 (Prüfklima b nach DIN EN 1121) (optional KK3 möglich)
Beanspruchungsgruppe	E (Klasse 4 nach DIN EN)
PEFC	85% PEFC ZERTIFIZIERT DINC-PEFC-COC-000677 (je nach Oberfläche)
LGA-Schadstoffgeprüft	Zertifikats-Nr.: LH 60096531 0001

Garant-Produktsortiment:

Normelemente	TB-glatt
Design Türen Aura, Corona	[] A800, [] C700, [] C800
Profiltüren RIVA, Como, Parma, Milano	[] RI1-12, [] PF1-5, [] M1, [] M2, [] M2/1, [] M3, [] M3/1, [] M3/2
Stilltüren	[] AM1, [] AM2, [] AM3, [] AM4, [] AM5, [] AS2
Ganzglastür	nicht möglich

Konstruktionsmerkmale Türblatt:

Türblatt:	Einbruch- Rauchschutztür, RC3 DIN EN 1627, RS1 DIN 18095, Kartonverpackt
TB-Maße gefälzt (BxH):	610 - 1235 x 1735 - 2235
Kürzbarkeit:	20mm
Dicke:	ca. 67mm
Flächengewicht:	ca. 33,0 kg/m²
Innenlage:	Spezialmittellage VRS
Rahmen:	Massivholzrahmen mit aufrechtem Stabilisator
Absperrung:	HDF- Platte 2x3mm
Falz:	Doppelfalz (3-seitig 13x25,5 + 15x25)
Falzante	mit Kantenbeschichtung
Bodendichtung	absenkbare Bodendichtung Schall-Ex-L
Schloss:	Mehrfachverriegelung mit 2 Schwenkriegeln (PZ) (9/65/72), 9-fach verschraubt
Kantenprofil:	[] Eckig E, [] Rund R, [] kleine Rundkante KR, [] Premiumkante PK2
Bänder:	Simons VX7939/160 S WK
Drückergarnitur	nach DIN 18273 und DIN 18257, Oberfläche Alu F1, lose beigelegt
Türschließer	nach EN 1154, Türschließer mit Scherengestänge, lose beigelegt
Kennzeichnung	gemäß Prüfzeugnis, Typenschild im Falz auf der Bandseite
Lichtausschnitt:	nicht möglich
Oberflächenart:	[] Lack, [] G-TEC®, [] Hafa Grundiert, [] CPL, [] Dekor, [] Schichtstoff 0,8 mm
Oberfläche TB lt. Produktsortiment:	_____
Türtyp lt. Produktsortiment	_____
Abmessungen: (BxH)	---- x ----

Konstruktionsmerkmale Zarge:

Typ	Türzarge sturzhoch für 1-flügelige Türen
Material	Futterteile aus 22mm, Bekleidungen aus 12mm Spanplatte
Eckverbindung	Eckverbindung auf Gehrung
Verstellbereich	Zierbekleidung ab WS125 mit Wandstärkenausgleich -5 bis +15 mm
Schließblech	Winkelsicherheitsschließblech Dreifachverriegelung (gefälzt)
Bandaufnahme	Aufnahmeelement für Objektbänder, verstärkt, 3D- Verstellung
Dichtung	eingezogenes elastisches Dichtungsprofil
Kantenform	[] Eckig E, [] Rund R, [] Profil P, [] kleine Rundkante KR
Wandstärke	[] 125, [] 145, [] 165, [] 185, [] 205, [] 220, [] 240, [] 260, [] 270, [] 290, [] 310, [] 325, [] 340, [] 360, [] 380, [] 400
Oberflächenart	[] Lack, [] G-TEC®, [] weiß Grundiert, [] CPL, [] Dekor, [] Schichtstoff
Oberfläche Zarge lt. Produktsortiment:	_____
Abmessungen (BxHxWS)	---- x ---- x ----

