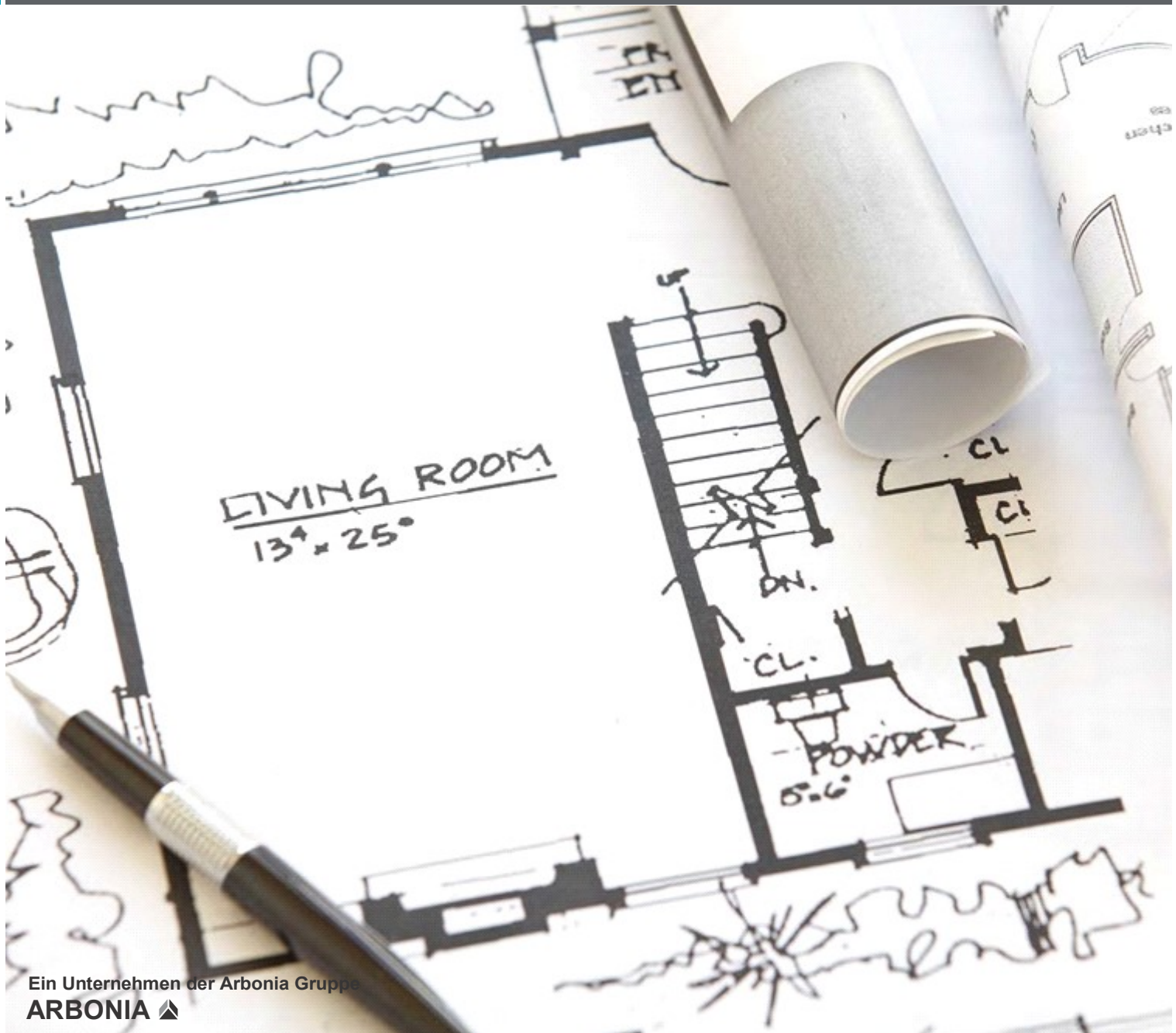


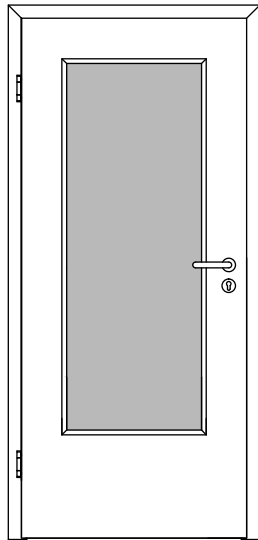
GARANT Türenhandbuch

Türenhandbuch

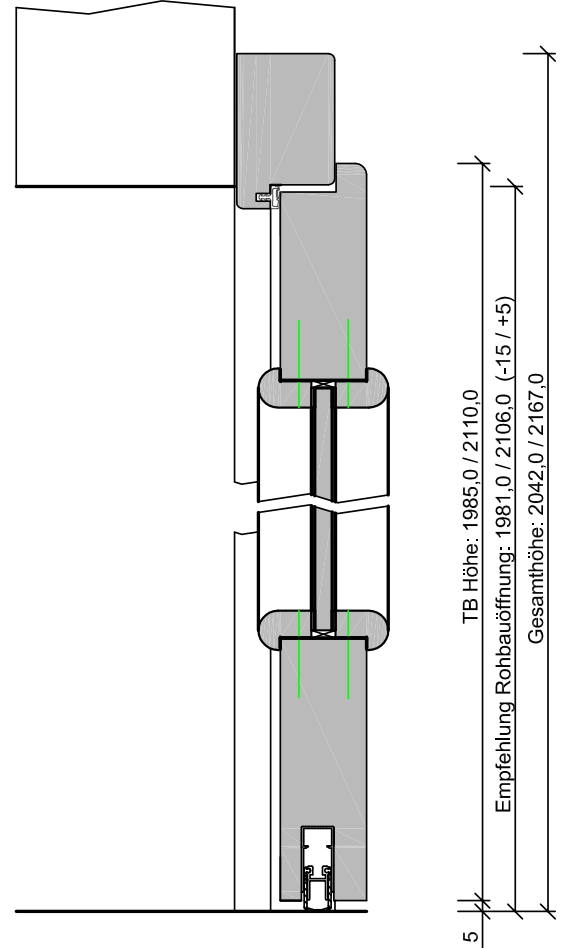
Funktionstüren » Schallschutz

Türblatt + Blendrahmen - (1 - flg.) » sturzhoch (Typ 1) » gefälzt » SSK1 (Rw,

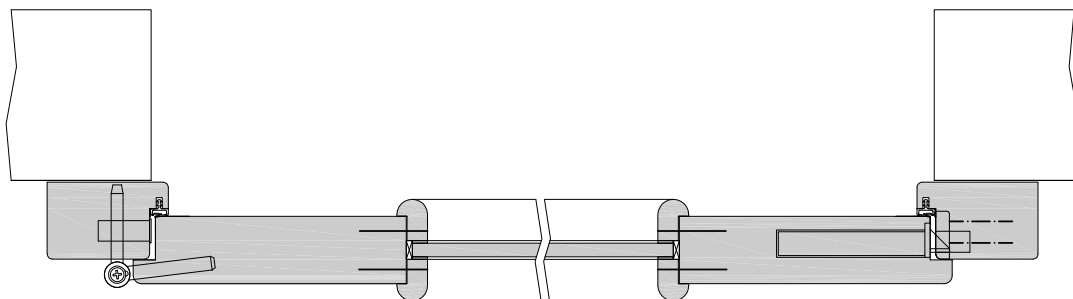




101-100-213-100_Ansicht.dwg



110-200-100-304-Höhenschnitt.dwg



120-101-222-100-Querschnitt.dwg



Klassifizierung:

| | |
|-----------------------|---|
| Schallschutz | Rw,P >= 32dB nach DIN 4109 |
| Klimaklasse | KK2 (Prüfklima b nach DIN EN 1121) (optional KK3 möglich) |
| Beanspruchungsgruppe | S (Klasse 3 nach DIN EN) |
| PEFC | 85% PEFC ZERTIFIZIERT DINC-PEFC-COC-000677 (je nach Oberfläche) |
| LGA-Schadstoffgeprüft | Zertifikats-Nr.: LH 60096531 0001 |
| FSC® | FSC® MIX TUVDC-COC 100677 (massive Blendrahmen je nach Holzart) |

Garant-Produktsortiment:

| | |
|---------------------------------------|-----------------------|
| Normelemente | [] TB-LA, [] TB-SLA |
| Design Türen Aura, Corona | nicht möglich |
| Profiltüren RIVA, Como, Parma, Milano | nicht möglich |
| Stilltüren | nicht möglich |
| Ganzglastür | nicht möglich |

Konstruktionsmerkmale Türblatt:

| | |
|-------------------------------------|--|
| Türblatt: | Schallschutztür SK1 nach DIN 4109, Kartonverpackt |
| TB-Maße gefälzt (BxH): | 610 - 1235 x 1735 - 2235 |
| Kürzbarkeit: | 20mm |
| Dicke: | ca.46mm |
| Rahmen: | MDF- Rahmen mit aufrechtem Stabilisator |
| Absperrung: | HDF- Platte 2x3mm |
| Flächengewicht: | ca. 30,0 kg/m² (je nach Variante und Lichtausschnitt) |
| Falz: | gefälzt (3-seitig 13x25,5) |
| Innenlage: | Vollspaneinlage VS1 |
| Falzkante | mit Kantenbeschichtung |
| Bodendichtung | absenkbare Bodendichtung |
| Schloss: | PZ-Schloss nach DIN 18251 (8/55/72) |
| Kantenprofil: | [] Eckig E, [] Rund R, [] kleine Rundkante KR, [] Premiumkante PK2 |
| Bänder: | 3-teiliges Einbohrband, vernickelt |
| Kennzeichnung | gemäß Prüfzeugnis, Typenschild im Falz auf der Bandseite |
| Lichtausschnitt: | [] LA, [] LA2, [] LA3, [] LA4 S/M/B, [] LA5 S/M/B, [] LA6, [] LA10, [] LA11, [] LA 12, [] LA13 |
| Oberflächenart: | [] Lack, [] G-TEC®, [] Hafa Grundiert, [] CPL, [] Dekor, [] Schichtstoff 0,8 mm |
| Leiste: | [] G34 eckiger LA, [] G28 Bullauge |
| Oberfläche: | lt. Garant-Produktsortiment |
| Glas: | VSG 10mm mit SC Folie |
| Glasdesign: | siehe Lichtausschnittgläser |
| Oberfläche TB lt. Produktsortiment: | _____ |
| Türtyp lt. Produktsortiment | _____ |
| Abmessungen: (BxH) | ---- x ---- |

Konstruktionsmerkmale Zarge:

| | |
|--|--|
| Typ | Blendrahmen sturzhoch für 1-flügelige Türen |
| Material | Blendrahmen aus Massivholz / MDF, Querschnitt 44 x 75 |
| Eckverbindung | Eckverbindung auf Gehrung |
| Verstellbereich | ohne |
| Schließblech | verstärktes Schließblech |
| Bandaufnahme | Gewindehülse für Blendrahmen, von hinten verschraubt |
| Dichtung | lose beigelegtes elastisches Dichtungsprofil |
| Bandrahmenteil | Rahmenteil für 3-teilige Bänder an Blend- und Blockrahmenn, vernickelt |
| Kantenform | Rund R |
| Wandstärke | Empfehlung: >=80mm |
| Oberflächenart | [] Lack, [] G-TEC®, [] CPL, [] Dekor weiß |
| Oberfläche Zarge lt. Produktsortiment: | _____ |
| Abmessungen (BxHxWS) | ---- x ---- x ---- |

