

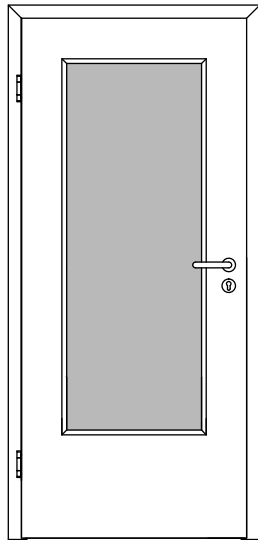
# GARANT Türenhandbuch

## Türenhandbuch

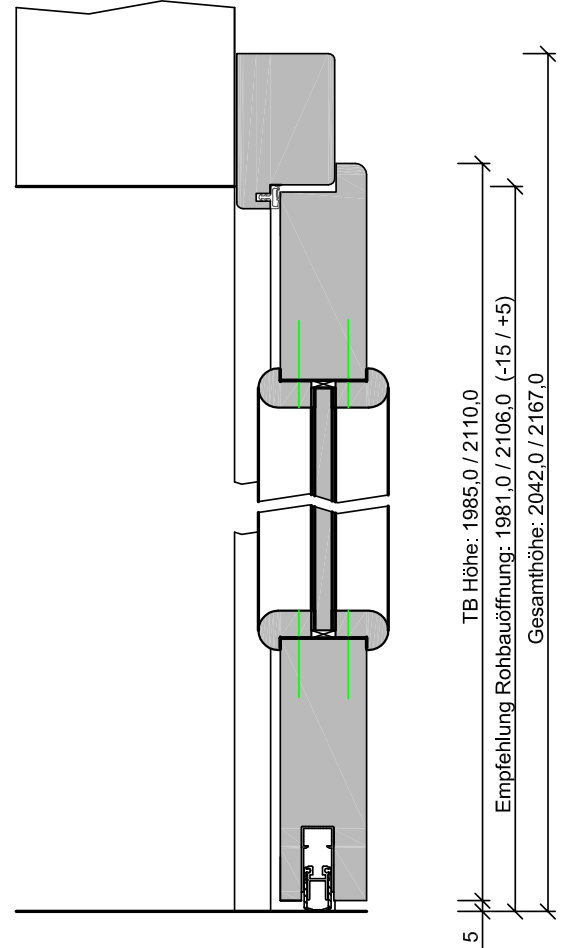
Funktionstüren » Schallschutz

Türblatt + Blendrahmen - (1 - flg.) » sturzhoch (Typ 1) » gefälzt » SSK2 (Rw,

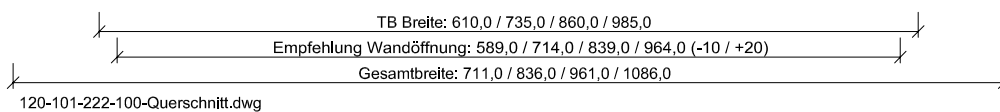
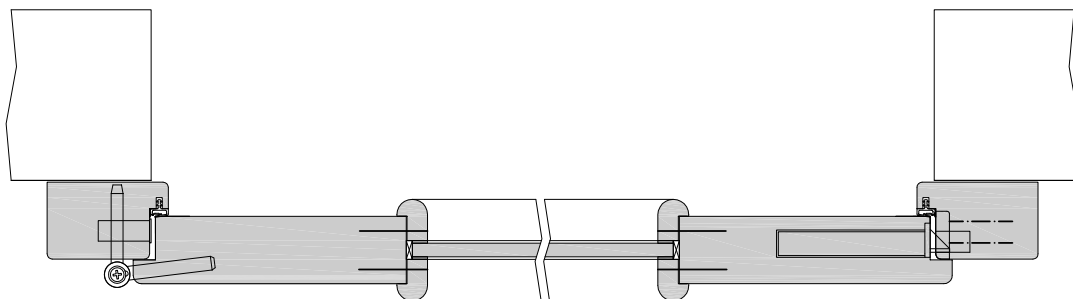




101-100-213-100\_Ansicht.dwg



110-200-100-304-Höhenschnitt.dwg



120-101-222-100-Querschnitt.dwg



Türenhandbuch » Funktionstüren » Schallschutz » Türblatt + Blendrahmen -  
(1 - flg.) » sturzhoch (Typ 1) » gefälzt » SSK2 (Rw,P=37dB) VS3/46-LA BA S
**Klassifizierung:**

Schallschutz	Rw,P >= 37dB nach DIN 4109
Klimaklasse	KK2 (Prüfklima b nach DIN EN 1121) (optional KK3 möglich)
Beanspruchungsgruppe	S (Klasse 3 nach DIN EN)
PEFC	85% PEFC ZERTIFIZIERT DINC-PEFC-COC-000677 (je nach Oberfläche)
LGA-Schadstoffgeprüft	Zertifikats-Nr.: LH 60096531 0001
FSC®	FSC® MIX TUVDC-COC 100677 (massive Blendrahmen je nach Holzart)

**Garant-Produktsortiment:**

Normelemente	[ ] TB-LA, [ ] TB-SLA
Designtüren Aura, Corona	nicht möglich
Profiltüren RIVA, Como, Parma, Milano	nicht möglich
Stilltüren	nicht möglich
Ganzglastür	nicht möglich

**Konstruktionsmerkmale Türblatt:**

Türblatt:	Schallschutztür SK2 nach DIN 4109, Kartonverpackt
TB-Maße gefälzt (BxH):	610 - 1235 x 1735 - 2235
Kürzbarkeit:	20mm
Dicke:	ca.46mm
Rahmen:	MDF- Rahmen mit aufrechtem Stabilisator
Absperrung:	HDF- Platte 2x3mm
Flächengewicht:	ca. 32,0 kg/m² (je nach Variante und Lichtausschnitt)
Falz:	gefälzt (3-seitig 13x25,5)
Innenlage:	Vollspaneinlage VS3
Falzkante	mit Kantenbeschichtung
Bodendichtung	absenkbare Bodendichtung
Schloss:	PZ-Schloss nach DIN 18251 (8/55/72)
Kantenprofil:	[ ] Eckig E, [ ] Rund R, [ ] kleine Rundkante KR, [ ] Premiumkante PK2
Bänder:	3-teiliges Einbohrband, vernickelt
Kennzeichnung	gemäß Prüfzeugnis, Typenschild im Falz auf der Bandseite
Lichtausschnitt:	[ ] LA, [ ] LA2, [ ] LA3, [ ] LA4 S/M/B, [ ] LA5 S/M/B, [ ] LA6, [ ] LA10, [ ] LA11, [ ] LA 12, [ ] LA13
Oberflächenart:	[ ] Lack, [ ] G-TEC®, [ ] Hafa Grundiert, [ ] CPL, [ ] Dekor, [ ] Schichtstoff 0,8 mm
Leiste:	[ ] G34 eckiger LA, [ ] G28 Bullauge
Oberfläche:	lt. Garant-Produktsortiment
Glas:	VSG 10mm mit SC Folie
Glasdesign:	siehe Lichtausschnittgläser
Oberfläche TB lt. Produktsortiment:	_____
Türtyp lt. Produktsortiment	_____
Abmessungen: (BxH)	---- x ----

**Konstruktionsmerkmale Zarge:**

Typ	Blendrahmen sturzhoch für 1-flügelige Türen
Material	Blendrahmen aus Massivholz / MDF, Querschnitt 44 x 75
Eckverbindung	Eckverbindung auf Gehrung
Verstellbereich	ohne
Schließblech	verstärktes Schließblech
Bandaufnahme	Gewindehülse für Blendrahmen, von hinten verschraubt
Dichtung	lose beigelegtes elastisches Dichtungsprofil
Bandrahmenteil	Rahmenteil für 3-teilige Bänder an Blend- und Blockrahmenn, vernickelt
Kantenform	Rund R
Wandstärke	Empfehlung: >=80mm
Oberflächenart	[ ] Lack, [ ] G-TEC®, [ ] CPL, [ ] Dekor weiß
Oberfläche Zarge lt. Produktsortiment:	_____
Abmessungen (BxHxWS)	---- x ---- x ----

