




GARANT Türenhandbuch


Türenhandbuch

Funktionstüren » Strahlenschutz

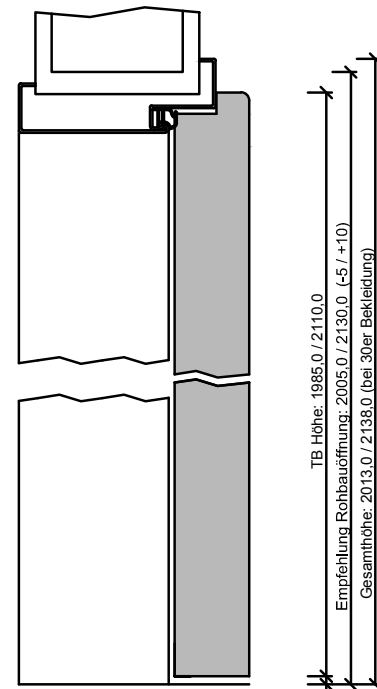
Türblatt + Stahlzarge (1-flg.) » gefälzt



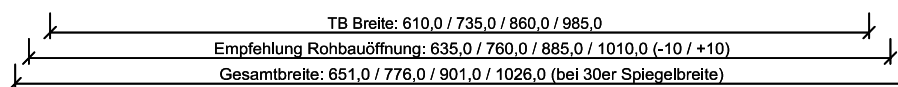
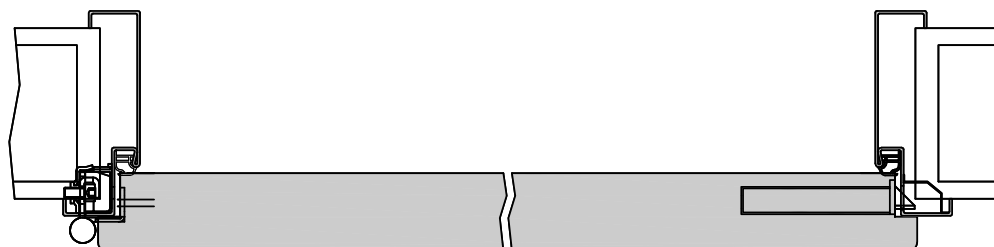
 <small>100-100-400-100_Ansicht.dwg</small>	 <small>103-100-400-100_Ansicht.dwg</small>	 <small>100-415-400-100_Ansicht.dwg</small>
PB1 VS1/46 BA S, KK II	PB1 VS1/46-LA BA S, KK II	PB2 VS1/46 BA S, KK II
Seite 3	Seite 5	Seite 7



100-100-400-100_Ansicht.dwg



150-440-100-100-Höhenchnitt.dwg



180-126-440-100-Querschnitt.dwg



Türenhandbuch » Funktionstüren » Strahlenschutz » Türblatt + Stahlzarge (1-flg.) » gefälzt » PB1 VS1/46 BA S, KK II

Klassifizierung:

Klimaklasse	KK2 (Prüfklima b nach DIN EN 1121)
Beanspruchungsgruppe	S (Klasse 3 nach DIN EN)
PEFC	85% PEFC ZERTIFIZIERT DINC-PEFC-COC-000677 (je nach Oberfläche)
LGA-Schadstoffgeprüft	Zertifikats-Nr.: LH 60096531 0001

Garant-Produktsortiment:

Normelemente	TB-glatt
Designtüren Aura, Corona	[] A800, [] C700, [] C800
Profiltüren RIVA, Como, Parma, Milano	R11-12
Stilltüren	[] AM1, [] AM2, [] AM3, [] AM4, [] AM5, [] AS2
Ganzglastür	nicht möglich

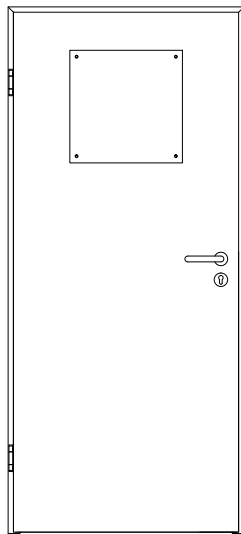
Konstruktionsmerkmale Türblatt:

Türblatt:	Strahlenschutztür BLEI-1 nach DIN 6834, Kartonverpackt
TB-Maße gefälzt (BxH):	610 - 1235 x 1735 - 2235
Kürzbarkeit:	20mm
Dicke:	ca. 46,0mm
Flächengewicht:	ca. 34,0 kg/m²
Innenlage:	Vollspaneinlage VS1
Rahmen:	MDF-Rahmen mit aufrechtem Stabilisator
Absperrung:	HDF- Platte mit 0,5mm Blei
Falz:	gefälzt (3-seitig 13x25,5)
Falzkante	mit Kantenbeschichtung
Schloss:	PZ-Schloss nach DIN 18251 (8/55/72)
Kantenprofil:	[] Eckig E, [] Rund R, [] kleine Rundkante KR, [] Premiumkante PK2
Bänder:	Anschraubband, matt vernickelt
Drückergarnitur	ohne
Türschließer	ohne
Kennzeichnung	gemäß Prüfzeugnis, Typenschild im Falz auf der Bandseite
Lichtausschnitt:	nicht möglich
Oberflächenart:	[] Lack, [] G-TEC®, [] Hafa Grundiert, [] CPL, [] Dekor, [] Schichtstoff 0,8 mm
Oberfläche:	lt. Garant-Produktsortiment
Oberfläche TB lt. Produktsortiment:	_____
Türtyp lt. Produktsortiment	_____
Abmessungen: (BxH)	---- x ----

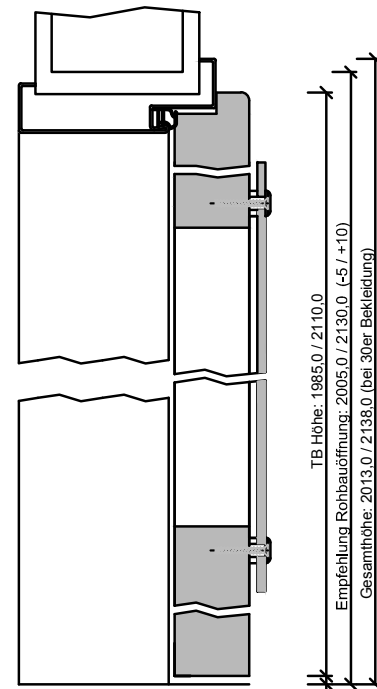
Konstruktionsmerkmale Zarge:

Typ	Stahlzarge sturzhoch für 1-flügelige Türen
Material	Stahlzarge, Materialstärke 1,5mm
Eckverbindung	Eckverbindung verschweißt
Verstellbereich	ohne
Schließblech	Stanzung Stahlzarge
Bandaufnahme	Hinterschweißtasche für Stahlzargen mit Klemmverbindung
Bandrahmenteil	Rahmenteil für 3-teilige Bänder an Stahlzargen, vernickelt
Dichtung	lose beigelegtes elastisches Dichtungsprofil
Kantenform	Rund R
Wandstärke	[] >=100 (Zulassung beachten), [] Eckzarge
Oberflächenart	grundiert
Oberfläche Zarge lt. Produktsortiment:	_____
Abmessungen (BxHxWS)	---- x ---- x ----



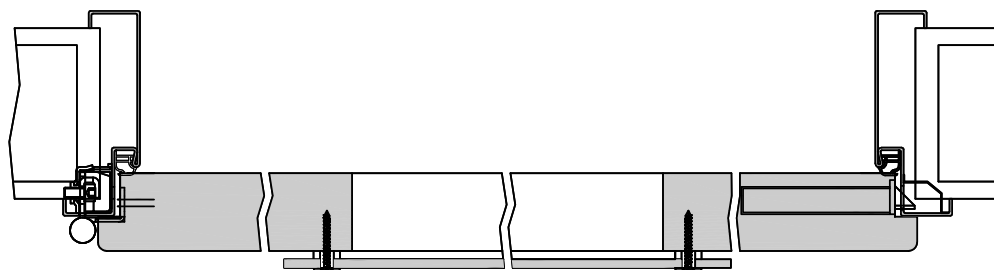


103-100-400-100_Ansicht.dwg



151-440-100-100-Höhenschnitt.dwg

TB Höhe: 1985,0 / 2110,0
Empfehlung Rohbauöffnung: 2005,0 / 2130,0 (-5 / +10)
Gesamthöhe: 2013,0 / 2138,0 (bei 30er Bekleidung)



TB Breite: 610,0 / 735,0 / 860,0 / 985,0
Empfehlung Rohbauöffnung: 635,0 / 760,0 / 885,0 / 1010,0 (-10 / +10)
Gesamtbreite: 651,0 / 776,0 / 901,0 / 1026,0 (bei 30er Spiegelbreite)

181-126-440-100-Querschnitt.dwg



Klassifizierung:

Klimaklasse	KK2 (Prüfklima b nach DIN EN 1121)
Beanspruchungsgruppe	S (Klasse 3 nach DIN EN)
PEFC	85% PEFC ZERTIFIZIERT DINC-PEFC-COC-000677 (je nach Oberfläche)
LGA-Schadstoffgeprüft	Zertifikats-Nr.: LH 60096531 0001

Garant-Produktsortiment:

Normelemente	[] TB-LA7, [] TB-LA8, [] TB-LA9
Designtüren Aura, Corona	nicht möglich
Profiltüren RIVA, Como, Parma, Milano	nicht möglich
Stilltüren	nicht möglich
Ganzglastür	nicht möglich


Konstruktionsmerkmale Türblatt:

Türblatt:	Strahlenschutztür BLEI-1 nach DIN 6834, Kartonverpackt
TB-Maße gefälzt (BxH):	610 - 1235 x 1735 - 2235
Kürzbarkeit:	20mm
Dicke:	ca.46,0mm
Flächengewicht:	ca. 34,0 kg/m ² (je nach Variante und Lichtausschnitt)
Innenlage:	Vollspaneinlage VS1
Rahmen:	MDF-Rahmen mit aufrechtem Stabilisator
Absperrung:	HDF- Platte mit 0,5mm Blei
Falz:	gefälzt (3-seitig 13x25,5)
Falzkante	mit Kantenbeschichtung
Schloss:	PZ-Schloss nach DIN 18251 (8/55/72)
Kantenprofil:	[] Eckig E, [] Rund R, [] kleine Rundkante KR, [] Premiumkante PK2
Bänder:	Anschraubband, matt vernickelt
Drückergarnitur	ohne
Türschließer	ohne
Kennzeichnung	gemäß Prüfzeugnis, Typenschild im Falz auf der Bandseite
Lichtausschnitt:	[] LA7, [] LA8, [] LA9
Leiste:	Vorsatzverglasung
Glas:	Klarglas mit Bleigleichwert 1,0
Oberflächenart:	[] Lack, [] G-TEC®, [] Hafa Grundiert, [] CPL, [] Dekor, [] Schichtstoff 0,8 mm
Oberfläche:	lt. Garant-Produktsortiment
Oberfläche TB lt. Produktsortiment:	_____
Türtyp lt. Produktsortiment	_____
Abmessungen: (BxH)	---- x ----

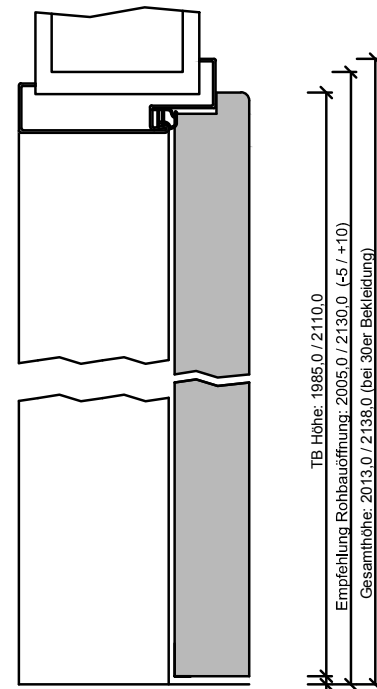
Konstruktionsmerkmale Zarge:

Typ	Stahlzarge sturzhoch für 1-flügelige Türen
Material	Stahlzarge, Materialstärke 1,5mm
Eckverbindung	Eckverbindung verschweißt
Verstellbereich	ohne
Schließblech	Stanzung Stahlzarge
Bandaufnahme	Hinterschweißtasche für Stahlzargen mit Klemmverbindung
Bandrahmenteil	Rahmenteil für 3-teilige Bänder an Stahlzargen, vernickelt
Dichtung	lose beigelegtes elastisches Dichtungsprofil
Kantenform	Rund R
Wandstärke	[] >=100 (Zulassung beachten), [] Eckzarge
Oberflächenart	grundiert
Oberfläche Zarge lt. Produktsortiment:	_____
Abmessungen (BxHxWS)	---- x ---- x ----

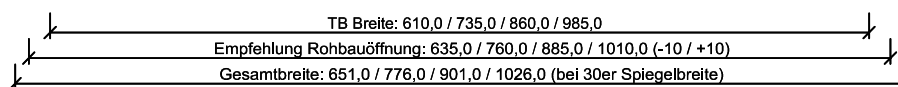
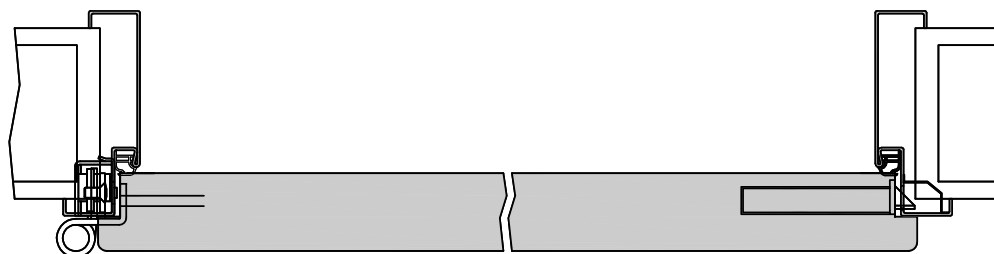




100-415-400-100_Ansicht.dwg



150-440-100-100-Höhenchnitt.dwg



182-204-441-100-Querschnitt.dwg



Türenhandbuch » Funktionstüren » Strahlenschutz » Türblatt + Stahlzarge (1-flg.) » gefälzt » PB2 VS1/46 BA S, KK II

Klassifizierung:

Klimaklasse	KK2 (Prüfklima b nach DIN EN 1121)
Beanspruchungsgruppe	S (Klasse 3 nach DIN EN)
PEFC	85% PEFC ZERTIFIZIERT DINC-PEFC-COC-000677 (je nach Oberfläche)
LGA-Schadstoffgeprüft	Zertifikats-Nr.: LH 60096531 0001

Garant-Produktsortiment:

Normelemente	TB-glatt
Designtüren Aura, Corona	[] A800, [] C700, [] C800
Profiltüren RIVA, Como, Parma, Milano	R11-12
Stilltüren	[] AM1, [] AM2, [] AM3, [] AM4, [] AM5, [] AS2
Ganzglastür	nicht möglich

Konstruktionsmerkmale Türblatt:

Türblatt:	Strahlenschutztür BLEI-2 nach DIN 6834, Kartonverpackt
TB-Maße gefälzt (BxH):	610 - 985 x 1735 - 2110
Kürzbarkeit:	20mm
Dicke:	ca. 46,0mm
Flächengewicht:	ca. 40,0 kg/m²
Innenlage:	Vollspaneinlage VS1
Rahmen:	MDF-Rahmen mit aufrechtem Stabilisator
Absperrung:	HDF- Platte mit 1,0mm Blei
Falz:	gefälzt (3-seitig 13x25,5)
Falzkante	mit Kantenbeschichtung
Schloss:	Spezial-Strahlenschutzschloss mit versetztem Drücker
Kantenprofil:	[] Eckig E, [] Rund R, [] kleine Rundkante KR, [] Premiumkante PK2
Bänder:	Anschraubband mit 160mm Bandlänge, matt vernickelt
Drückergarnitur	ohne
Türschließer	ohne
Kennzeichnung	gemäß Prüfzeugnis, Typenschild im Falz auf der Bandseite
Lichtausschnitt:	nicht möglich
Oberflächenart:	[] Lack, [] G-TEC®, [] Hafa Grundiert, [] CPL, [] Dekor, [] Schichtstoff 0,8 mm
Oberfläche:	lt. Garant-Produktsortiment
Oberfläche TB lt. Produktsortiment:	_____
Türtyp lt. Produktsortiment	_____
Abmessungen: (BxH)	---- x ----

Konstruktionsmerkmale Zarge:

Typ	Stahlzarge sturzhoch für 1-flügelige Türen
Material	Stahlzarge, Materialstärke 1,5mm
Eckverbindung	Eckverbindung verschweißt
Verstellbereich	ohne
Schließblech	Stanzung Stahlzarge
Bandaufnahme	Aufnahmeelement für Objektbänder, 3D- Verstellung
Dichtung	lose beigelegtes elastisches Dichtungsprofil
Kantenform	Rund R
Wandstärke	[] >=100 (Zulassung beachten), [] Eckzarge
Oberflächenart	grundiert
Oberfläche Zarge lt. Produktsortiment:	_____
Abmessungen (BxHxWS)	---- x ---- x ----

