


GARANT Türenhandbuch

Türenhandbuch

Funktionstüren


Feuchtraum » Türblatt + Stahlzarge (1-flg.)






gefälzt

Seite 3



stumpf

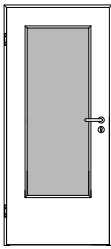
Seite 8



100-100-400-100_Ansicht.dwg

FR-RS BA M


Seite 4



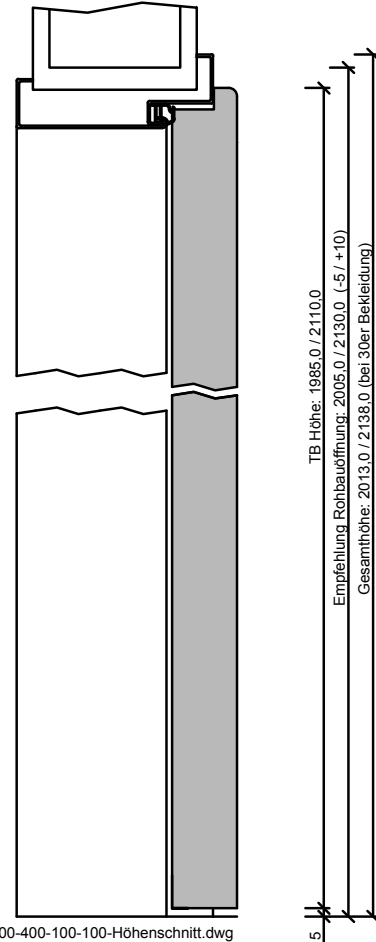
101-100-400-100_Ansicht.dwg

FR-VS-LA BA M

Seite 6

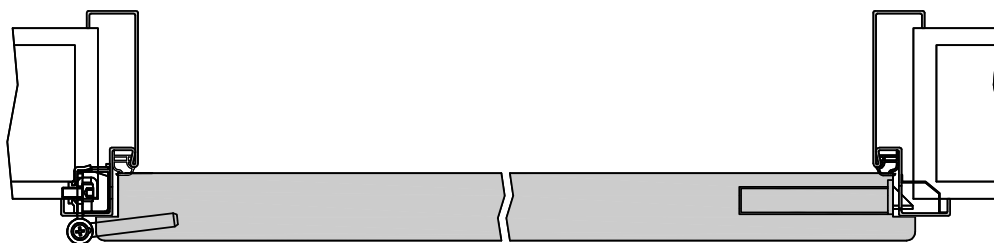


100-100-400-100_Ansicht.dwg



100-400-100-100-Höhenschnitt.dwg

TB Höhe: 1985,0 / 2110,0
Empfehlung Rohbauöffnung: 2005,0 / 2130,0 (-5 / +10)
Gesamthöhe: 2013,0 / 2138,0 (bei 30er Bekleidung)



TB Breite: 610,0 / 735,0 / 860,0 / 985,0
Empfehlung Rohbauöffnung: 635,0 / 760,0 / 885,0 / 1010,0 (-10 / +10)
Gesamtbreite: 651,0 / 776,0 / 901,0 / 1026,0 (bei 30er Spiegelbreite)

100-107-400-100-Querschnitt.dwg



Türenhandbuch » Funktionstüren » Feuchtraum » Türblatt + Stahlzarge (1-flg.) » gefälzt » FR-RS BA M

Klassifizierung:

Feuchtraum	Feuchtraumtür laut Prüfbericht Nr.16/03-A092-K2
Klimaklasse	KK1 (Prüfklima a nach DIN EN 1121)
Beanspruchungsgruppe	Klasse M
LGA-Schadstoffgeprüft	Zertifikats-Nr.: LH 60096531 0001

Garant-Produktsortiment:

Normelemente	TB-glatt
Designtüren Aura, Corona	[] C700, [] C800
Stilltüren	nicht möglich

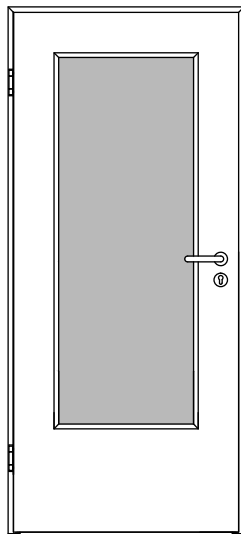
Konstruktionsmerkmale Türblatt:

Türblatt:	Feuchtraumtür, Kartonverpackt
TB-Maße gefälzt (BxH):	610 - 1235 x 1735 - 2235
Kürzbarkeit:	20mm
Dicke:	ca.40,0mm
Flächengewicht:	ca. 15,5 kg/m²
Innenlage:	Röhrenspaneinlage
Rahmen:	MDF-Rahmen (feuchtebeständig), unten 2-fach
Absperrung:	Feuchtraum- HDF- Platte 3,0mm
Falz:	gefälzt (3-seitig 13x25,5)
Falzkante	mit Kantenbeschichtung
Schloss:	BB-Schloss nach DIN 18251 (8/55/72)
Kantenprofil:	[] Eckig E, [] Rund R, [] Premiumkante PK2
Bänder:	Einbohrband 2-teilig, vernickelt
Kennzeichnung	gemäß Prüfzeugnis, Typenschild im Falz auf der Bandseite
Oberflächenart:	[] CPL, [] Schichtstoff 0,8 mm
Oberfläche:	lt. Garant-Produktsortiment
Oberfläche TB lt. Produktsortiment:	_____
Türtyp lt. Produktsortiment	_____
Abmessungen: (BxH)	---- x ----

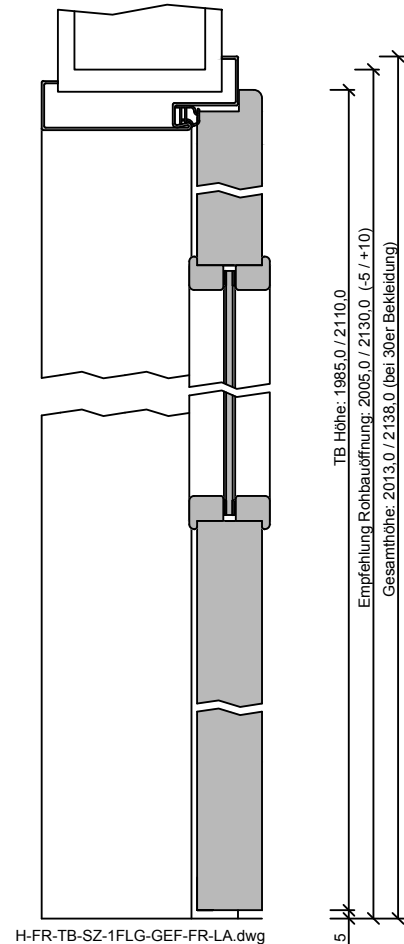
Konstruktionsmerkmale Zarge:

Typ	Stahlzarge sturzhoch für 1-flügelige Türen
Material	Stahlzarge, Materialstärke 1,5mm
Eckverbindung	Eckverbindung verschweißt
Schließblech	Stanzung Stahlzarge
Bandaufnahme	Hinterschweißtasche für Stahlzargen mit Klemmverbindung
Bandrahmenteil	Rahmenteil für 3-teilige Bänder an Stahlzargen, vernickelt
Dichtung	lose beigelegtes elastisches Dichtungsprofil
Kantenform	Rund R
Wandstärke	[] >=100, [] Eckzarge
Oberflächenart	grundiert
Oberfläche Zarge lt. Produktsortiment:	_____
Abmessungen (BxHxWS)	---- x ---- x ----

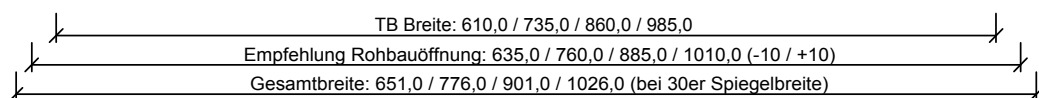
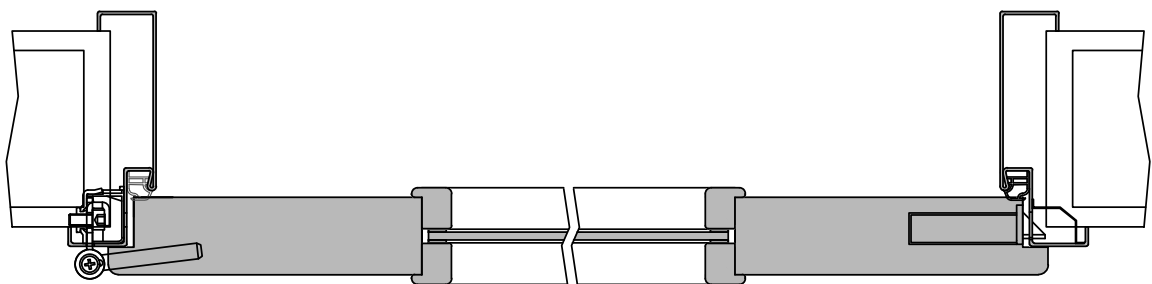




101-100-400-100_Ansicht.dwg



H-FR-TB-SZ-1FLG-GEF-FR-LA.dwg



Q-FR-TB-SZ-1FLG-GEF-FR-LA.dwg



Türenhandbuch » Funktionstüren » Feuchtraum » Türblatt + Stahlzarge (1-flg.) » gefälzt » FR-VS-LA BA M

Klassifizierung:

Feuchtraum	Feuchtraumtür laut Prüfbericht Nr.16/03-A091-K2
Klimaklasse	KK1 (Prüfklima a nach DIN EN 1121)
Beanspruchungsgruppe	Klasse M
LGA-Schadstoffgeprüft	Zertifikats-Nr.: LH 60096531 0001

Garant-Produktsortiment:

Normelemente	[] TB-LA, [] TB-LA2, [] TB-LA3, [] TB-LA4-S/M/B, [] TB-LA5-S/M/B, TB-LA6, [] TB-LA10, [] TB-LA11
Designtüren Aura, Corona	nicht möglich
Stilltüren	nicht möglich

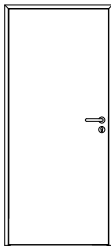
Konstruktionsmerkmale Türblatt:

Türblatt:	Feuchtraumtür, Kartonverpackt
TB-Maße gefälzt (BxH):	610 - 1235 x 1735 - 2235
Kürzbarkeit:	20mm
Dicke:	ca.40,0mm
Flächengewicht:	ca. 23,0 kg/m² (je nach Variante und Lichtausschnitt)
Innenlage:	Vollspaneinlage VS1
Rahmen:	MDF-Rahmen (feuchtebeständig), unten 2-fach
Absperrung:	Feuchtraum- HDF- Platte 3,0mm
Falz:	gefälzt (3-seitig 13x25,5)
Falzante	mit Kantenbeschichtung
Schloss:	BB-Schloss nach DIN 18251 (8/55/72)
Kantenprofil:	[] Eckig E, [] Rund R, [] Premiumkante PK2
Bänder:	Einbohrband 2-teilig, vernickelt
Kennzeichnung	gemäß Prüfzeugnis, Typenschild im Falz auf der Bandseite
Lichtausschnitt:	[] LA, [] LA2, [] LA3, [] LA4 S/M/B, [] LA5 S/M/B, [] LA6, [] LA10, [] LA11
Leiste:	Leiste Typ G35 (fertig montiert) in Edelstahloptik
Glas:	ESG 4 mm
Glasdesign:	verschiedene Ornament- und Designgläser auf Anfrage
Oberflächenart:	[] CPL, [] Schichtstoff 0,8 mm
Oberfläche:	lt. Garant-Produktsortiment
Oberfläche TB lt. Produktsortiment:	_____
Türtyp lt. Produktsortiment	_____
Abmessungen: (BxH)	---- x ----

Konstruktionsmerkmale Zarge:

Typ	Stahlzarge sturzhoch für 1-flügelige Türen
Material	Stahlzarge, Materialstärke 1,5mm
Eckverbindung	Eckverbindung verschweißt
Schließblech	Stanzung Stahlzarge
Bandaufnahme	Hinterschweißtasche für Stahlzargen mit Klemmverbindung
Bandrahmenteil	Rahmenteil für 3-teilige Bänder an Stahlzargen, vernickelt
Dichtung	lose beigelegtes elastisches Dichtungsprofil
Kantenform	Rund R
Wandstärke	[] >=100, [] Eckzarge
Oberflächenart	grundiert
Oberfläche Zarge lt. Produktsortiment:	_____
Abmessungen (BxHxWS)	---- x ---- x ---

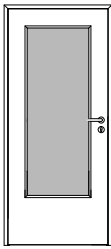




200-101-400-100_Ansicht.dwg

FR-RS BA M


Seite 9



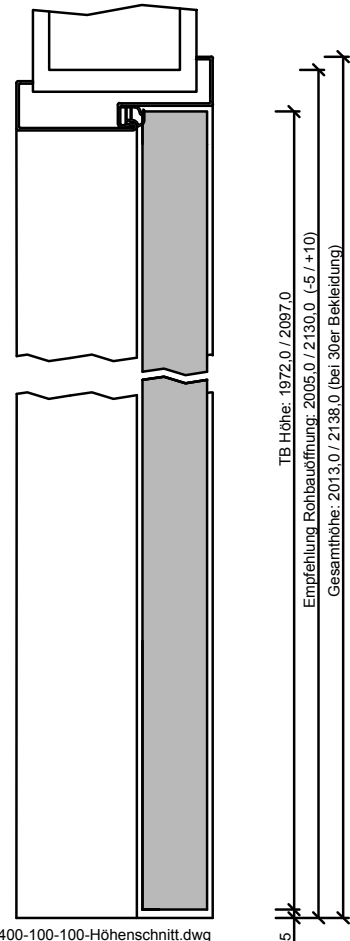
201-101-400-100_Ansicht.dwg

FR-VS-LA BA M

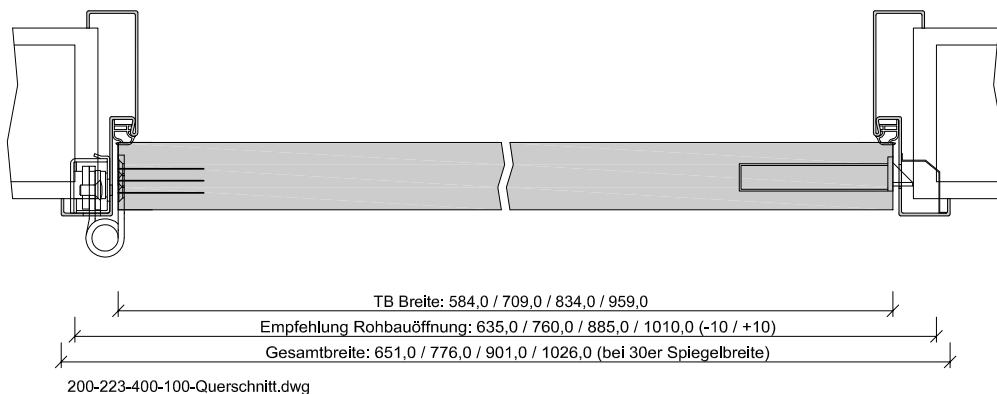
Seite 11



200-101-400-100_Ansicht.dwg



200-400-100-100-Höhenschnitt.dwg



200-223-400-100-Querschnitt.dwg



Türenhandbuch » Funktionstüren » Feuchtraum » Türblatt + Stahlzarge (1-flg.) » stumpf » FR-RS BA M

Klassifizierung:

Feuchtraum	Feuchtraumtür laut Prüfbericht Nr.16/03-A092-K2
Klimaklasse	KK1 (Prüfklima a nach DIN EN 1121)
Beanspruchungsgruppe	Klasse M
LGA-Schadstoffgeprüft	Zertifikats-Nr.: LH 60096531 0001

Garant-Produktsortiment:

Normelemente	TB-glatt
Design Türen Aura, Corona	[] C700, [] C800
Stilltüren	nicht möglich

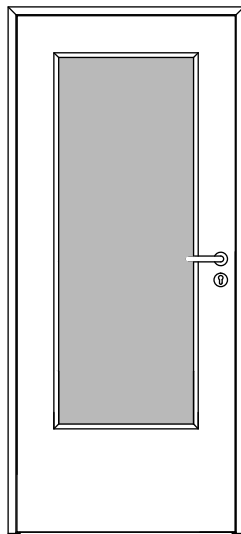
Konstruktionsmerkmale Türblatt:

Türblatt:	Feuchtraumtür, Kartonverpackt
TB-Maße stumpf (BxH):	584 - 1209 x 1722 - 2222
Kürzbarkeit:	20mm
Dicke:	ca.40,0mm
Flächengewicht:	ca. 15,5 kg/m²
Innenlage:	Röhrenspaneinlage
Rahmen:	MDF-Rahmen (feuchtebeständig), unten 2-fach
Absperrung:	Feuchtraum- HDF- Platte 3,0mm
Falz:	stumpf
Falzkante	mit Kantenbeschichtung
Schloss:	BB-Schloss nach DIN 18251 (8/55/72)
Kantenprofil:	[] Eckig E, [] Premiumkante PK2
Bänder:	Fräsung für verdeckt liegende Bänder
Kennzeichnung	gemäß Prüfzeugnis, Typenschild im Falz auf der Bandseite
Oberflächenart:	[] CPL, [] Schichtstoff 0,8 mm
Oberfläche:	lt. Garant-Produktsortiment
Oberfläche TB lt. Produktsortiment:	_____
Türtyp lt. Produktsortiment	_____
Abmessungen: (BxH)	---- x ----

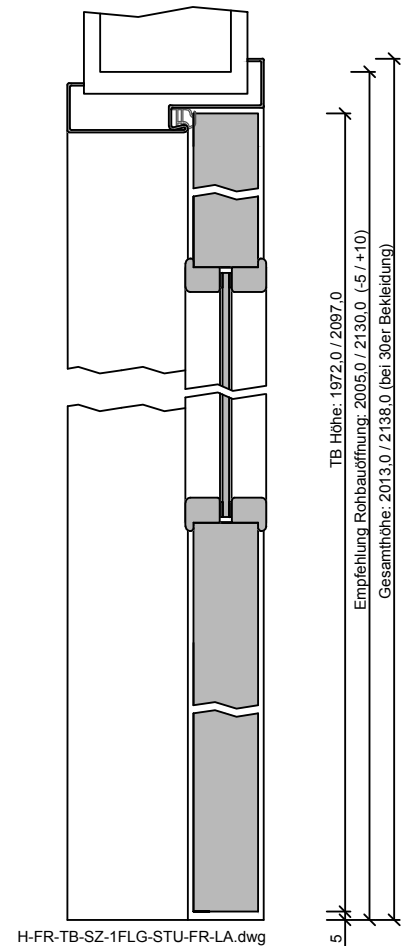
Konstruktionsmerkmale Zarge:

Typ	Stahlzarge sturzhoch für 1-flügelige Türen
Material	Stahlzarge, Materialstärke 1,5mm
Eckverbindung	Eckverbindung verschweißt
Schließblech	Stanzung Stahlzarge
Bandaufnahme	Bandaufnahmen für verdeckt liegende Bänder
Bandrahmenteil	Verdeckte Bänder Lose beigelegt
Dichtung	lose beigelegtes elastisches Dichtungsprofil
Kantenform	Rund R
Wandstärke	[] >=100, [] Eckzarge
Oberflächenart	gründiert
Oberfläche Zarge lt. Produktsortiment:	_____
Abmessungen (BxHxWS)	---- x ---- x ----

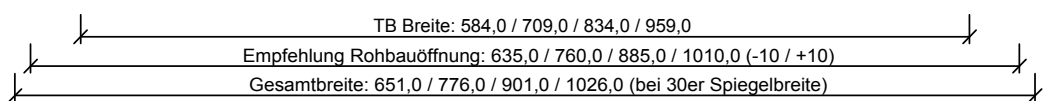





201-101-400-100_Ansicht.dwg



H-FR-TB-SZ-1FLG-STU-FR-LA.dwg



Q-FR-TB-SZ-1FLG-STU-FR-LA.dwg



Türenhandbuch » Funktionstüren » Feuchtraum » Türblatt + Stahlzarge (1-flg.) » stumpf » FR-VS-LA BA M

Klassifizierung:

Feuchtraum	Feuchtraumtür laut Prüfbericht Nr.16/03-A091-K2
Klimaklasse	KK1 (Prüfklima a nach DIN EN 1121)
Beanspruchungsgruppe	Klasse M
LGA-Schadstoffgeprüft	Zertifikats-Nr.: LH 60096531 0001

Garant-Produktsortiment:

Normelemente	[] TB-LA, [] TB-LA2, [] TB-LA3, [] TB-LA4-S/M/B, [] TB-LA5-S/M/B, TB-LA6, [] TB-LA10, [] TB-LA11
Designtüren Aura, Corona	nicht möglich
Stilltüren	nicht möglich

Konstruktionsmerkmale Türblatt:

Türblatt:	Feuchtraumtür, Kartonverpackt
TB-Maße stumpf (BxH):	584 - 1209 x 1722 - 2222
Kürzbarkeit:	20mm
Dicke:	ca.40,0mm
Flächengewicht:	ca. 23,0 kg/m² (je nach Variante und Lichtausschnitt)
Innenlage:	Vollspaneinlage VS1
Rahmen:	MDF-Rahmen (feuchtebeständig), unten 2-fach
Absperrung:	Feuchtraum- HDF- Platte 3,0mm
Falz:	stumpf
Falzkante	mit Kantenbeschichtung
Schloss:	BB-Schloss nach DIN 18251 (8/55/72)
Kantenprofil:	[] Eckig E, [] Premiumkante PK2
Bänder:	Fräsung für verdeckt liegende Bänder
Kennzeichnung	gemäß Prüfzeugnis, Typenschild im Falz auf der Bandseite
Lichtausschnitt:	[] LA, [] LA2, [] LA3, [] LA4 S/M/B, [] LA5 S/M/B, [] LA6, [] LA10, [] LA11
Leiste:	Leiste Typ G35 (fertig montiert) in Edelstahloptik
Glas:	ESG 4 mm
Glasdesign:	verschiedene Ornament- und Designgläser auf Anfrage
Oberflächenart:	[] CPL, [] Schichtstoff 0,8 mm
Oberfläche:	lt. Garant-Produktsortiment
Oberfläche TB lt. Produktsortiment:	_____
Türtyp lt. Produktsortiment	_____
Abmessungen: (BxH)	---- x ----

Konstruktionsmerkmale Zarge:

Typ	Stahlzarge sturzhoch für 1-flügelige Türen
Material	Stahlzarge, Materialstärke 1,5mm
Eckverbindung	Eckverbindung verschweißt
Schließblech	Stanzung Stahlzarge
Bandaufnahme	Bandaufnahmen für verdecktliegende Bänder
Bandrahmenteil	Verdeckte Bänder Lose beigelegt
Dichtung	lose beigelegtes elastisches Dichtungsprofil
Kantenform	Rund R
Wandstärke	[] >=100, [] Eckzarge
Oberflächenart	grundiert
Oberfläche Zarge lt. Produktsortiment:	_____
Abmessungen (BxHxWS)	---- x ---- x ---

