

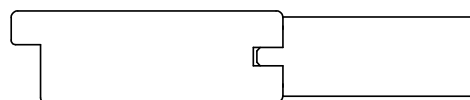
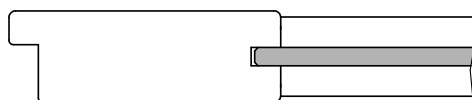
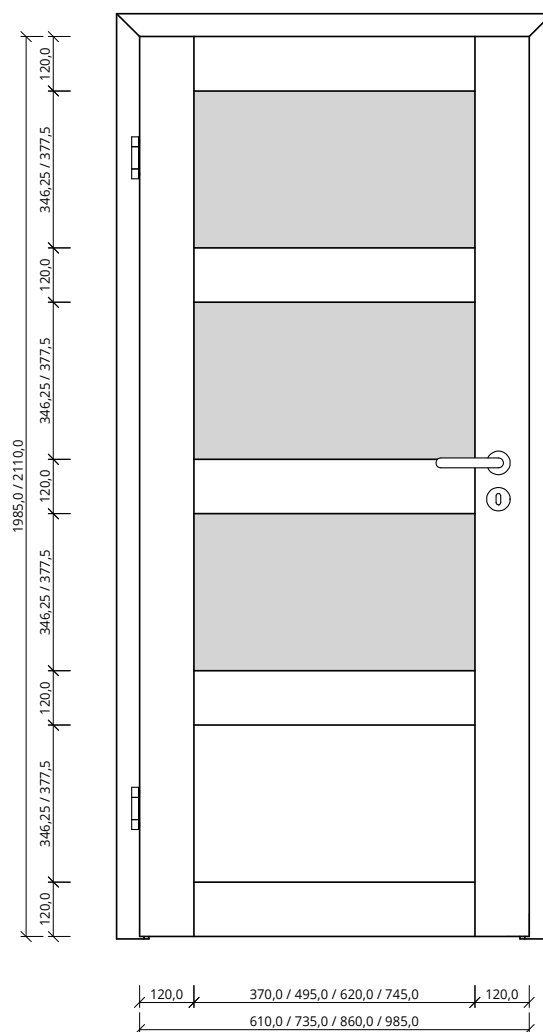
GARANT Türenhandbuch

Türenhandbuch

Produktsortiment » STILTÜREN

SYLT » STL4/3





Maße gelten für gefälzte Elemente, bei stumpfen Elementen müssen seitlich und oben 13mm abgezogen werden

Dateiname: 0022-PS_Stil_STL4-3.tcd



Garant-Produkt:

Design:	Programm: STILTÜR NST - Typ SYLT STL4/3
Beschreibung:	Stiltür mit eingnuteter Füllung (12mm) und eingnuteter ESG-Verglasung (8mm)
Türblattvarianten:	[] Drehflügeltür, [] Schiebetür Line, [] Schiebetür Line mit Inlay, [] Schiebetür Limatic, [] Schiebetür Basic
Zargenvarianten:	[] Holzzarge, [] Blendrahmen, [] Blockrahmen, [] Stahlzarge

Klassifizierung:

Klimaklasse	KK2 (Prüfklima b nach DIN EN 1121)
PEFC	85% PEFC ZERTIFIZIERT DINC-PEFC-COC-000677 (je nach Oberfläche)
LGA-Schadstoffgeprüft	Zertifikats-Nr.: LH 60096531 0001

Mögliche Funktionen:

Klimaklasse	Klimaklasse 2
Beanspruchungsgruppe	ohne
Feuerschutz	ohne
Rauchschutz	ohne
Einbruchschutz:	ohne
Schallschutz	ohne
Wärmeschutz	ohne
Strahlenschutz	ohne
Feuchtraum	ohne
Nassraum	ohne

Konstruktionsmerkmale Türblatt:

Türblatt:	Stollentür, 1-flügelig, einhängefertig nach DIN 18101, Kartonverpackt
TB-Maße gefälzt (BxH):	[] 610, [] 735, [] 860, [] 985 x, [] 1985, [] 2110
2-flg. TB-Maße gefälzt (BxH):	[] 1210, [] 1460, [] 1710, [] 1960 x, [] 1985, [] 2110
Kürzbarkeit:	nicht kürzbar
Dicke:	ca.40mm
Flächengewicht:	ca. 18,5 kg/m²
Innenlage:	MDF- Platte
Rahmen:	MDF
Absperrung:	ohne
Falz:	[] gefälzt (3-seitig 13x25,5) nach DIN 18101, [] stumpf
Kantenprofil:	[] Rund, [] Stumpf
Kantenbeschichtung:	mit Kantenbeschichtung
Schloss:	[] BB-Schloss, [] WC-Schloss, [] PZ-Schloss
Bänder:	3-teiliges Einbohrband (gefälzt)
Lichtausschnitt:	Lichtausschnitt STL4/3
Glas:	Sicherheitsglas ESG 8mm
Glasdesign:	[] Float klar, [] Ornamentgläser
Oberflächenart:	CPL
Oberfläche:	CPL Weißlack
Oberfläche TB lt. Produktsortiment:	_____
Abmessungen: (BxH)	---- X ----

Konstruktionsmerkmale Zarge:

Zarge	passende Zarge aus Holz oder Stahl
Holzzarge:	Holzzarge für 1- oder 2-flügelige Türen, Schließblech, Bandrahmenteil
Blendrahmen:	Blendrahmen für 1- oder 2-flügelige Türen, Schließblech, Bandrahmenteil
Blockrahmen:	Blockrahmen für 1- oder 2-flügelige Türen, Schließblech, Bandrahmenteil
Stahlzarge:	Stahlzarge für 1- oder 2-flügelige Türen, Schließlochstanzung, Bandrahmenteil
Oberfläche Zarge lt. Produktsortiment:	_____
Abmessungen (BxHxWS):	---- X ---- X ----

