

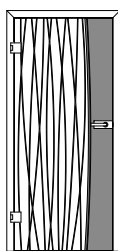
GARANT Türenhandbuch

Türenhandbuch

Produktsortiment

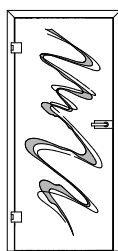
GANZGLASTÜREN » GANZGLASTÜR als DESIGNTÜREN





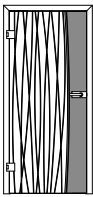
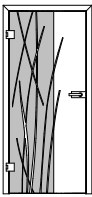


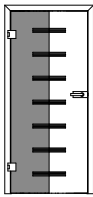

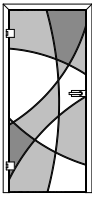
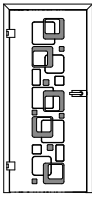

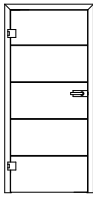







DESIGNTÜREN Siebdruck

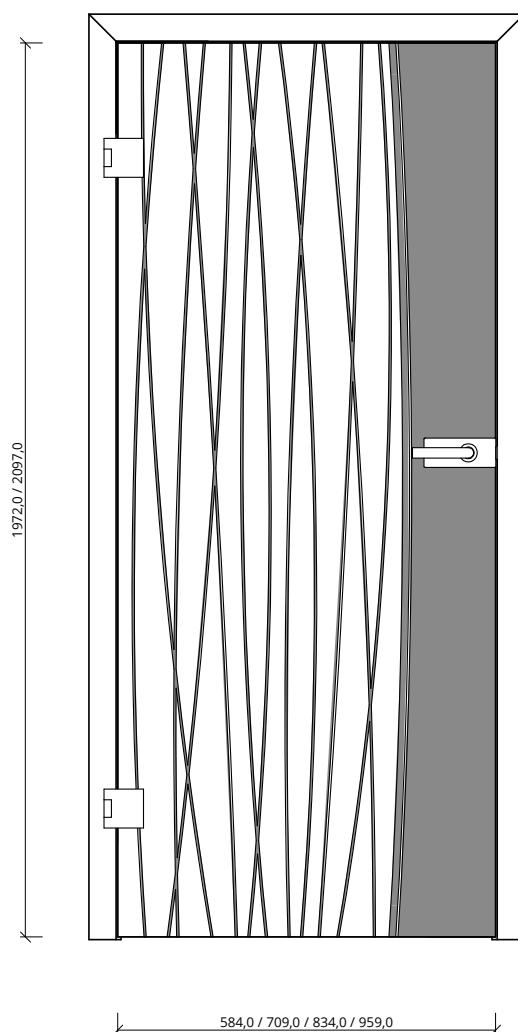
Seite 3




DESIGNTÜREN Laser

Seite 38

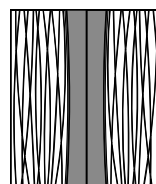
				
ACCORDIA	BAMBUS	FREE	LINEA 1	LINEUM
Seite 4	Seite 6	Seite 8	Seite 10	Seite 12
				
LINUS	LIPSO	SEVENTY	Design RI1.1	Design RI1.2
Seite 14	Seite 16	Seite 18	Seite 20	Seite 22
				
Design RI4.1	Design RI8.1	Design RI10.1	Design RI11.1	STRATO
Seite 24	Seite 26	Seite 28	Seite 30	Seite 32
				
STRIPES-DA	STRIPES-DQ			
Seite 34	Seite 36			



T B



D T B



Dateiname: 0245-PS_Glas_Accordia.tcd



Garant-Produkt:

Design:	Programm: GANZGLASTÜR - ACCORDIA
Beschreibung:	Ganzglastür Motiv ACCORDIA (Motiv Siebdruck)
Türblattvarianten:	[] Drehflügeltür, [] Schiebetür Line, [] Schiebetür Line mit Inlay, [] Schiebetür Limatic, [] Schiebetür Basic
Zargenvarianten:	[] Holzzarge, [] Blendrahmen, [] Blockrahmen, [] Stahlzarge

Mögliche Funktionen:

Klimaklasse	ohne
Beanspruchungsgruppe	ohne
Feuerschutz	ohne
Rauchschutz	ohne
Einbruchschutz:	ohne
Schallschutz	ohne
Wärmeschutz	ohne
Strahlenschutz	ohne
Feuchtraum	ohne
Nassraum	ohne

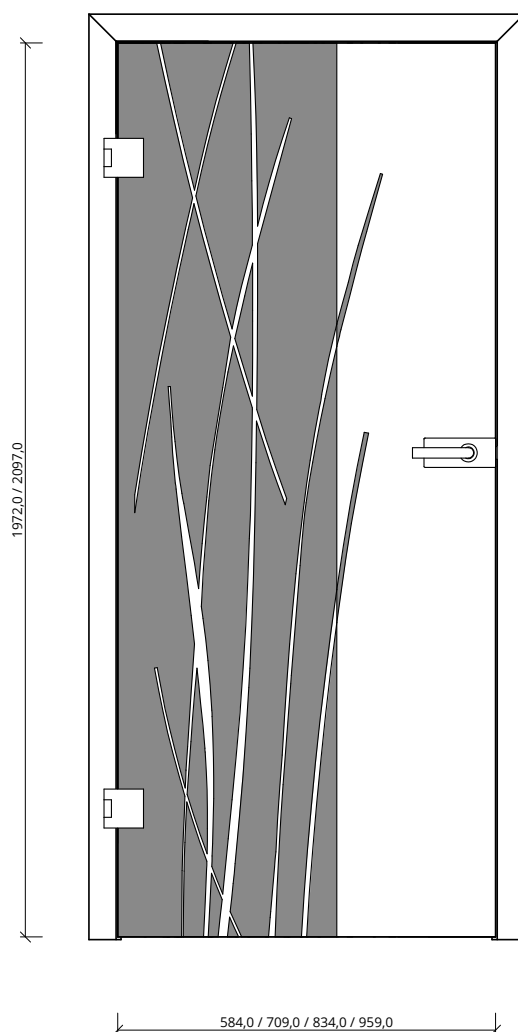
Konstruktionsmerkmale Türblatt:

Türblatt:	Ganzglastür, 1-flügelig, für Beschläge vorgerichtet, Folienverpackt
TB-Maße stumpf (BxH):	[] 584, [] 709, [] 834, [] 959 x, [] 1972, [] 2097
2-flg. TB-Maße stumpf (BxH):	[] 1172, [] 1422, [] 1672, [] 1922 x, [] 1972, [] 2097
Kürzbarkeit:	nicht kürzbar
Dicke:	8mm
Flächengewicht:	ca. 21,0 kg/m²
Falz:	stumpf
Kantenprofil:	Eckig
Kantenbeschichtung:	polierte Kante
Schloss:	[] Ravenna (UV, BB, PZ, WC) incl. Bänder und Türdrücker, [] Quadral (UV, BB, PZ, WC) incl. Bänder und Türdrücker, [] Soft (UV, BB, PZ, WC) incl. Bänder und Türdrücker
Bänder:	Bänder "Office" im Schlossset enthalten
Glas:	Sicherheitsglas ESG 8mm
Glasdesign:	Designglas ACCORDIA (Motiv Siebdruck)
Oberflächenart:	Glas
Oberfläche TB lt. Produktsortiment:	_____
Abmessungen: (BxH)	---- x ----

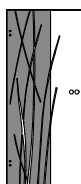
Konstruktionsmerkmale Zarge:

Zarge	passende Zarge aus Holz oder Stahl
Holzzarge:	Holzzarge für 1- oder 2-flügelige Türen, Schließblech, Bandrahmenteil
Blendrahmen:	Blendrahmen für 1- oder 2-flügelige Türen, Schließblech, Bandrahmenteil
Blockrahmen:	Blockrahmen für 1- oder 2-flügelige Türen, Schließblech, Bandrahmenteil
Stahlzarge:	Stahlzarge für 1- oder 2-flügelige Türen, Schließblech, Bandrahmenteil
Oberfläche Zarge lt. Produktsortiment:	_____
Abmessungen (BxHxWS):	---- x ---- x ----

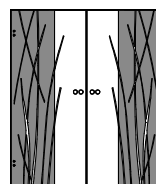




T B



D T B



Dateiname: 0247-PS_Glas_Bambus.tcd



Garant-Produkt:

Design:	Programm: GANZGLASTÜR - BAMBUS
Beschreibung:	Ganzglastür Motiv BAMBUS (Motiv Siebdruck)
Türblattvarianten:	[] Drehflügeltür, [] Schiebetür Line, [] Schiebetür Line mit Inlay, [] Schiebetür Limatic, [] Schiebetür Basic
Zargenvarianten:	[] Holzzarge, [] Blendrahmen, [] Blockrahmen, [] Stahlzarge

Mögliche Funktionen:

Klimaklasse	ohne
Beanspruchungsgruppe	ohne
Feuerschutz	ohne
Rauchschutz	ohne
Einbruchschutz:	ohne
Schallschutz	ohne
Wärmeschutz	ohne
Strahlenschutz	ohne
Feuchtraum	ohne
Nassraum	ohne


Konstruktionsmerkmale Türblatt:

Türblatt:	Ganzglastür, 1-flügelig, für Beschläge vorgerichtet, Folienverpackt
TB-Maße stumpf (BxH):	[] 584, [] 709, [] 834, [] 959 x, [] 1972, [] 2097
2-flg. TB-Maße stumpf (BxH):	[] 1172, [] 1422, [] 1672, [] 1922 x, [] 1972, [] 2097
Kürzbarkeit:	nicht kürzbar
Dicke:	8mm
Flächengewicht:	ca. 21,0 kg/m²
Falz:	stumpf
Kantenprofil:	Eckig
Kantenbeschichtung:	polierte Kante
Schloss:	[] Ravenna (UV, BB, PZ, WC) incl. Bänder und Türdrücker, [] Quadral (UV, BB, PZ, WC) incl. Bänder und Türdrücker, [] Soft (UV, BB, PZ, WC) incl. Bänder und Türdrücker
Bänder:	Bänder "Office" im Schlossset enthalten
Glas:	Sicherheitsglas ESG 8mm
Glasdesign:	Designglas BAMBUS (Motiv Siebdruck)
Oberflächenart:	Glas
Oberfläche TB lt. Produktsortiment:	_____
Abmessungen: (BxH)	---- x ----

Konstruktionsmerkmale Zarge:

Zarge	passende Zarge aus Holz oder Stahl
Holzzarge:	Holzzarge für 1- oder 2-flügelige Türen, Schließblech, Bandrahmenteil
Blendrahmen:	Blendrahmen für 1- oder 2-flügelige Türen, Schließblech, Bandrahmenteil
Blockrahmen:	Blockrahmen für 1- oder 2-flügelige Türen, Schließblech, Bandrahmenteil
Stahlzarge:	Stahlzarge für 1- oder 2-flügelige Türen, Schließblech, Bandrahmenteil
Oberfläche Zarge lt. Produktsortiment:	_____
Abmessungen (BxHxWS):	---- x ---- x ----





Dateiname: 0252-PS_Glas_Free.tcd



Garant-Produkt:

Design:	Programm: GANZGLASTÜR - FREE
Beschreibung:	Ganzglastür Motiv FREE (Motiv Siebdruck)
Türblattvarianten:	[] Drehflügeltür, [] Schiebetür Line, [] Schiebetür Line mit Inlay, [] Schiebetür Limatic, [] Schiebetür Basic
Zargenvarianten:	[] Holzzarge, [] Blendrahmen, [] Blockrahmen, [] Stahlzarge

Mögliche Funktionen:

Klimaklasse	ohne
Beanspruchungsgruppe	ohne
Feuerschutz	ohne
Rauchschutz	ohne
Einbruchschutz:	ohne
Schallschutz	ohne
Wärmeschutz	ohne
Strahlenschutz	ohne
Feuchtraum	ohne
Nassraum	ohne

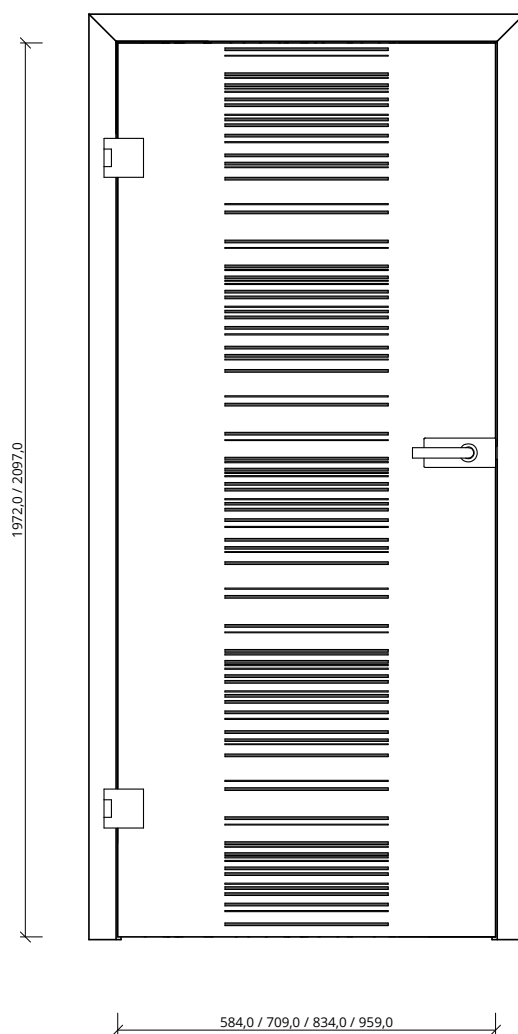
Konstruktionsmerkmale Türblatt:

Türblatt:	Ganzglastür, 1-flügelig, für Beschläge vorgerichtet, Folienverpackt
TB-Maße stumpf (BxH):	[] 584, [] 709, [] 834, [] 959 x, [] 1972, [] 2097
2-flg. TB-Maße stumpf (BxH):	[] 1172, [] 1422, [] 1672, [] 1922 x, [] 1972, [] 2097
Kürzbarkeit:	nicht kürzbar
Dicke:	8mm
Flächengewicht:	ca. 21,0 kg/m²
Falz:	stumpf
Kantenprofil:	Eckig
Kantenbeschichtung:	polierte Kante
Schloss:	[] Ravenna (UV, BB, PZ, WC) incl. Bänder und Türdrücker, [] Quadral (UV, BB, PZ, WC) incl. Bänder und Türdrücker, [] Soft (UV, BB, PZ, WC) incl. Bänder und Türdrücker
Bänder:	Bänder "Office" im Schlossset enthalten
Glas:	Sicherheitsglas ESG 8mm
Glasdesign:	Designglas FREE (Motiv Siebdruck)
Oberflächenart:	Glas
Oberfläche TB lt. Produktsortiment:	_____
Abmessungen: (BxH)	---- x ----

Konstruktionsmerkmale Zarge:

Zarge	passende Zarge aus Holz oder Stahl
Holzzarge:	Holzzarge für 1- oder 2-flügelige Türen, Schließblech, Bandrahmenteil
Blendrahmen:	Blendrahmen für 1- oder 2-flügelige Türen, Schließblech, Bandrahmenteil
Blockrahmen:	Blockrahmen für 1- oder 2-flügelige Türen, Schließblech, Bandrahmenteil
Stahlzarge:	Stahlzarge für 1- oder 2-flügelige Türen, Schließblech, Bandrahmenteil
Oberfläche Zarge lt. Produktsortiment:	_____
Abmessungen (BxHxWS):	---- x ---- x ----





Dateiname: 0253-PS_Glas_Linea1.tcd



Garant-Produkt:

Design:	Programm: GANZGLASTÜR - LINEA 1
Beschreibung:	Ganzglastür Motiv LINEA 1 (Motiv Siebdruck)
Türblattvarianten:	[] Drehflügeltür, [] Schiebetür Line, [] Schiebetür Line mit Inlay, [] Schiebetür Limatic, [] Schiebetür Basic
Zargenvarianten:	[] Holzzarge, [] Blendrahmen, [] Blockrahmen, [] Stahlzarge

Mögliche Funktionen:

Klimaklasse	ohne
Beanspruchungsgruppe	ohne
Feuerschutz	ohne
Rauchschutz	ohne
Einbruchschutz:	ohne
Schallschutz	ohne
Wärmeschutz	ohne
Strahlenschutz	ohne
Feuchtraum	ohne
Nassraum	ohne

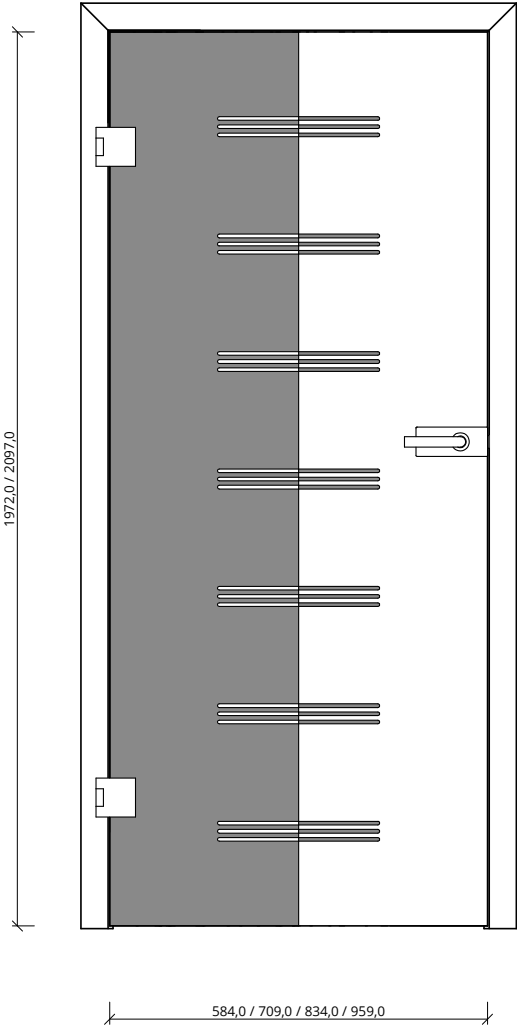
Konstruktionsmerkmale Türblatt:

Türblatt:	Ganzglastür, 1-flügelig, für Beschläge vorgerichtet, Folienverpackt
TB-Maße stumpf (BxH):	[] 584, [] 709, [] 834, [] 959 x, [] 1972, [] 2097
2-flg. TB-Maße stumpf (BxH):	[] 1172, [] 1422, [] 1672, [] 1922 x, [] 1972, [] 2097
Kürzbarkeit:	nicht kürzbar
Dicke:	8mm
Flächengewicht:	ca. 21,0 kg/m²
Falz:	stumpf
Kantenprofil:	Eckig
Kantenbeschichtung:	polierte Kante
Schloss:	[] Ravenna (UV, BB, PZ, WC) incl. Bänder und Türdrücker, [] Quadral (UV, BB, PZ, WC) incl. Bänder und Türdrücker, [] Soft (UV, BB, PZ, WC) incl. Bänder und Türdrücker
Bänder:	Bänder "Office" im Schlossset enthalten
Glas:	Sicherheitsglas ESG 8mm
Glasdesign:	Designglas LINEA 1 (Motiv Siebdruck)
Oberflächenart:	Glas
Oberfläche TB lt. Produktsortiment:	_____
Abmessungen: (BxH)	---- x ----

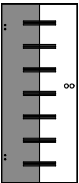
Konstruktionsmerkmale Zarge:

Zarge	passende Zarge aus Holz oder Stahl
Holzzarge:	Holzzarge für 1- oder 2-flügelige Türen, Schließblech, Bandrahmenteil
Blendrahmen:	Blendrahmen für 1- oder 2-flügelige Türen, Schließblech, Bandrahmenteil
Blockrahmen:	Blockrahmen für 1- oder 2-flügelige Türen, Schließblech, Bandrahmenteil
Stahlzarge:	Stahlzarge für 1- oder 2-flügelige Türen, Schließblech, Bandrahmenteil
Oberfläche Zarge lt. Produktsortiment:	_____
Abmessungen (BxHxWS):	---- x ---- x ----

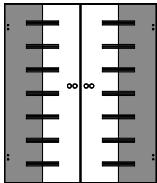




T B



D T B



Dateiname: 0255-PS_Glas_Lineum.tcd



Garant-Produkt:

Design:	Programm: GANZGLASTÜR - LINEUM
Beschreibung:	Ganzglastür Motiv LINEUM (Motiv Siebdruck)
Türblattvarianten:	[] Drehflügeltür, [] Schiebetür Line, [] Schiebetür Line mit Inlay, [] Schiebetür Limatic, [] Schiebetür Basic
Zargenvarianten:	[] Holzzarge, [] Blendrahmen, [] Blockrahmen, [] Stahlzarge

Mögliche Funktionen:

Klimaklasse	ohne
Beanspruchungsgruppe	ohne
Feuerschutz	ohne
Rauchschutz	ohne
Einbruchschutz:	ohne
Schallschutz	ohne
Wärmeschutz	ohne
Strahlenschutz	ohne
Feuchtraum	ohne
Nassraum	ohne

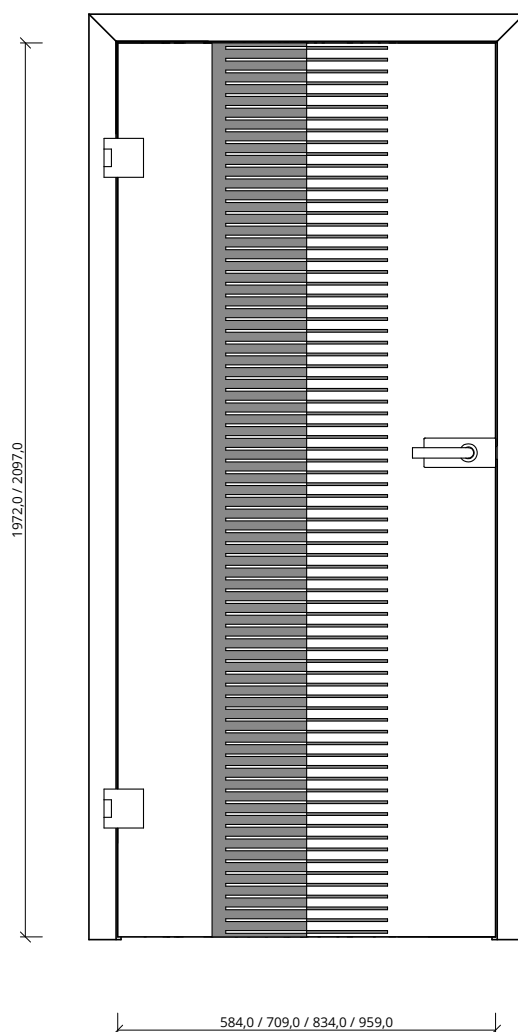
Konstruktionsmerkmale Türblatt:

Türblatt:	Ganzglastür, 1-flügelig, für Beschläge vorgerichtet, Folienverpackt
TB-Maße stumpf (BxH):	[] 584, [] 709, [] 834, [] 959 x, [] 1972, [] 2097
2-flg. TB-Maße stumpf (BxH):	[] 1172, [] 1422, [] 1672, [] 1922 x, [] 1972, [] 2097
Kürzbarkeit:	nicht kürzbar
Dicke:	8mm
Flächengewicht:	ca. 21,0 kg/m²
Falz:	stumpf
Kantenprofil:	Eckig
Kantenbeschichtung:	polierte Kante
Schloss:	[] Ravenna (UV, BB, PZ, WC) incl. Bänder und Türdrücker, [] Quadral (UV, BB, PZ, WC) incl. Bänder und Türdrücker, [] Soft (UV, BB, PZ, WC) incl. Bänder und Türdrücker
Bänder:	Bänder "Office" im Schlossset enthalten
Glas:	Sicherheitsglas ESG 8mm
Glasdesign:	Designglas LINEUM (Motiv Siebdruck)
Oberflächenart:	Glas
Oberfläche TB lt. Produktsortiment:	_____
Abmessungen: (BxH)	---- x ----

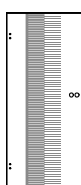
Konstruktionsmerkmale Zarge:

Zarge	passende Zarge aus Holz oder Stahl
Holzzarge:	Holzzarge für 1- oder 2-flügelige Türen, Schließblech, Bandrahmenteil
Blendrahmen:	Blendrahmen für 1- oder 2-flügelige Türen, Schließblech, Bandrahmenteil
Blockrahmen:	Blockrahmen für 1- oder 2-flügelige Türen, Schließblech, Bandrahmenteil
Stahlzarge:	Stahlzarge für 1- oder 2-flügelige Türen, Schließblech, Bandrahmenteil
Oberfläche Zarge lt. Produktsortiment:	_____
Abmessungen (BxHxWS):	---- x ---- x ----

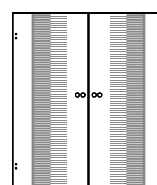




T B



DTB



Dateiname: 0256-PS_Glas_Linus.tcd



Garant-Produkt:

Design:	Programm: GANZGLASTÜR - LINUS
Beschreibung:	Ganzglastür Motiv LINUS (Motiv Siebdruck)
Türblattvarianten:	[] Drehflügeltür, [] Schiebetür Line, [] Schiebetür Line mit Inlay, [] Schiebetür Limatic, [] Schiebetür Basic
Zargenvarianten:	[] Holzzarge, [] Blendrahmen, [] Blockrahmen, [] Stahlzarge

Mögliche Funktionen:

Klimaklasse	ohne
Beanspruchungsgruppe	ohne
Feuerschutz	ohne
Rauchschutz	ohne
Einbruchschutz:	ohne
Schallschutz	ohne
Wärmeschutz	ohne
Strahlenschutz	ohne
Feuchtraum	ohne
Nassraum	ohne

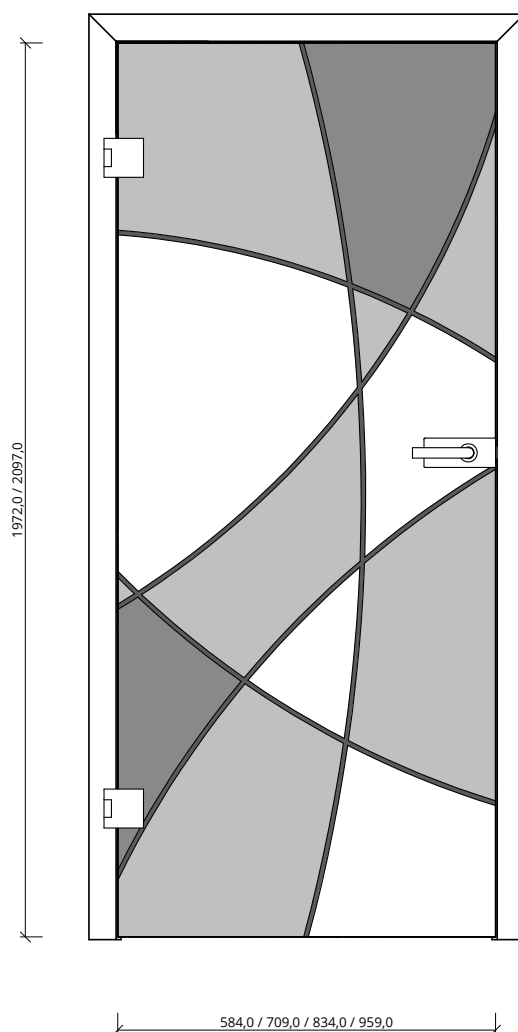
Konstruktionsmerkmale Türblatt:

Türblatt:	Ganzglastür, 1-flügelig, für Beschläge vorgerichtet, Folienverpackt
TB-Maße stumpf (BxH):	[] 584, [] 709, [] 834, [] 959 x, [] 1972, [] 2097
2-flg. TB-Maße stumpf (BxH):	[] 1172, [] 1422, [] 1672, [] 1922 x, [] 1972, [] 2097
Kürzbarkeit:	nicht kürzbar
Dicke:	8mm
Flächengewicht:	ca. 21,0 kg/m²
Falz:	stumpf
Kantenprofil:	Eckig
Kantenbeschichtung:	polierte Kante
Schloss:	[] Ravenna (UV, BB, PZ, WC) incl. Bänder und Türdrücker, [] Quadral (UV, BB, PZ, WC) incl. Bänder und Türdrücker, [] Soft (UV, BB, PZ, WC) incl. Bänder und Türdrücker
Bänder:	Bänder "Office" im Schlossset enthalten
Glas:	Sicherheitsglas ESG 8mm
Glasdesign:	Designglas LINUS (Motiv Siebdruck)
Oberflächenart:	Glas
Oberfläche TB lt. Produktsortiment:	_____
Abmessungen: (BxH)	---- x ----

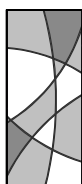
Konstruktionsmerkmale Zarge:

Zarge	passende Zarge aus Holz oder Stahl
Holzzarge:	Holzzarge für 1- oder 2-flügelige Türen, Schließblech, Bandrahmenteil
Blendrahmen:	Blendrahmen für 1- oder 2-flügelige Türen, Schließblech, Bandrahmenteil
Blockrahmen:	Blockrahmen für 1- oder 2-flügelige Türen, Schließblech, Bandrahmenteil
Stahlzarge:	Stahlzarge für 1- oder 2-flügelige Türen, Schließblech, Bandrahmenteil
Oberfläche Zarge lt. Produktsortiment:	_____
Abmessungen (BxHxWS):	---- x ---- x ----

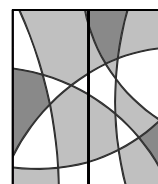




T B



DTB



Dateiname: 0257-PS_Glas_Lipso.tcd



Garant-Produkt:

Design:	Programm: GANZGLASTÜR - LIPSO
Beschreibung:	Ganzglastür Motiv LIPSO (Motiv Siebdruck)
Türblattvarianten:	[] Drehflügeltür, [] Schiebetür Line, [] Schiebetür Line mit Inlay, [] Schiebetür Limatic, [] Schiebetür Basic
Zargenvarianten:	[] Holzzarge, [] Blendrahmen, [] Blockrahmen, [] Stahlzarge

Mögliche Funktionen:

Klimaklasse	ohne
Beanspruchungsgruppe	ohne
Feuerschutz	ohne
Rauchschutz	ohne
Einbruchschutz:	ohne
Schallschutz	ohne
Wärmeschutz	ohne
Strahlenschutz	ohne
Feuchtraum	ohne
Nassraum	ohne

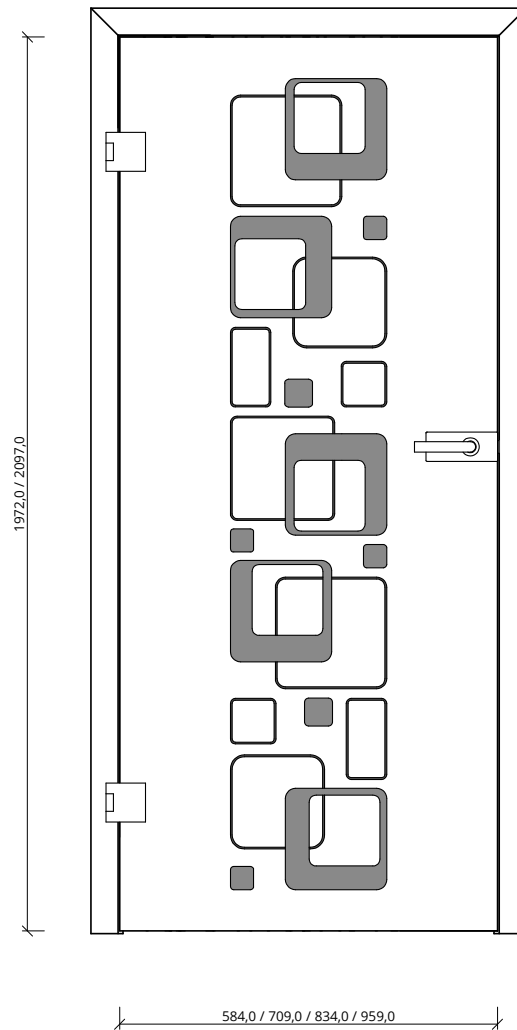
Konstruktionsmerkmale Türblatt:

Türblatt:	Ganzglastür, 1-flügelig, für Beschläge vorgerichtet, Folienverpackt
TB-Maße stumpf (BxH):	[] 584, [] 709, [] 834, [] 959 x, [] 1972, [] 2097
2-flg. TB-Maße stumpf (BxH):	[] 1172, [] 1422, [] 1672, [] 1922 x, [] 1972, [] 2097
Kürzbarkeit:	nicht kürzbar
Dicke:	8mm
Flächengewicht:	ca. 21,0 kg/m²
Falz:	stumpf
Kantenprofil:	Eckig
Kantenbeschichtung:	polierte Kante
Schloss:	[] Ravenna (UV, BB, PZ, WC) incl. Bänder und Türdrücker, [] Quadral (UV, BB, PZ, WC) incl. Bänder und Türdrücker, [] Soft (UV, BB, PZ, WC) incl. Bänder und Türdrücker
Bänder:	Bänder "Office" im Schlossset enthalten
Glas:	Sicherheitsglas ESG 8mm
Glasdesign:	Designglas LIPSO (Motiv Siebdruck)
Oberflächenart:	Glas
Oberfläche TB lt. Produktsortiment:	_____
Abmessungen: (BxH)	---- x ----

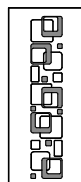
Konstruktionsmerkmale Zarge:

Zarge	passende Zarge aus Holz oder Stahl
Holzzarge:	Holzzarge für 1- oder 2-flügelige Türen, Schließblech, Bandrahmenteil
Blendrahmen:	Blendrahmen für 1- oder 2-flügelige Türen, Schließblech, Bandrahmenteil
Blockrahmen:	Blockrahmen für 1- oder 2-flügelige Türen, Schließblech, Bandrahmenteil
Stahlzarge:	Stahlzarge für 1- oder 2-flügelige Türen, Schließblech, Bandrahmenteil
Oberfläche Zarge lt. Produktsortiment:	_____
Abmessungen (BxHxWS):	---- x ---- x ----

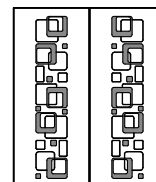




T B



D T B



Dateiname: 0264-PS_Glas_Seventy.tcd



Garant-Produkt:

Design:	Programm: GANZGLASTÜR - SEVENTY
Beschreibung:	Ganzglastür Motiv SEVENTY (Motiv Siebdruck)
Türblattvarianten:	[] Drehflügeltür, [] Schiebetür Line, [] Schiebetür Line mit Inlay, [] Schiebetür Limatic, [] Schiebetür Basic
Zargenvarianten:	[] Holzzarge, [] Blendrahmen, [] Blockrahmen, [] Stahlzarge

Mögliche Funktionen:

Klimaklasse	ohne
Beanspruchungsgruppe	ohne
Feuerschutz	ohne
Rauchschutz	ohne
Einbruchschutz:	ohne
Schallschutz	ohne
Wärmeschutz	ohne
Strahlenschutz	ohne
Feuchtraum	ohne
Nassraum	ohne

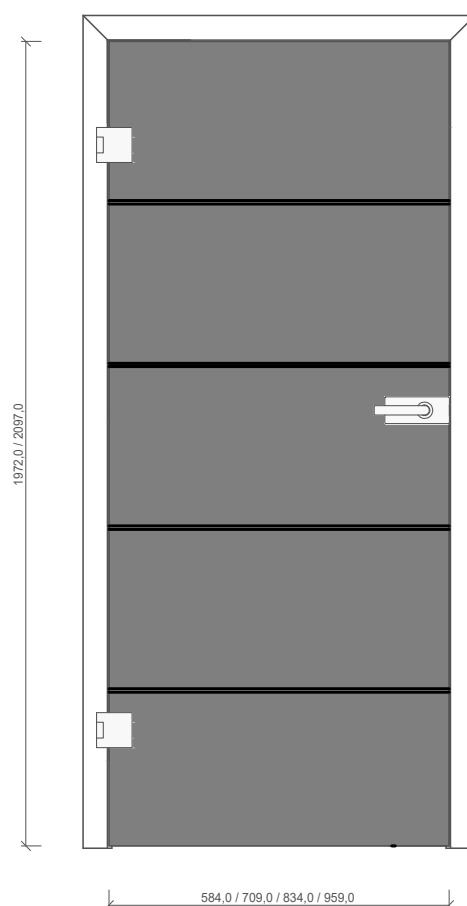
Konstruktionsmerkmale Türblatt:

Türblatt:	Ganzglastür, 1-flügelig, für Beschläge vorgerichtet, Folienverpackt
TB-Maße stumpf (BxH):	[] 584, [] 709, [] 834, [] 959 x, [] 1972, [] 2097
2-flg. TB-Maße stumpf (BxH):	[] 1172, [] 1422, [] 1672, [] 1922 x, [] 1972, [] 2097
Kürzbarkeit:	nicht kürzbar
Dicke:	8mm
Flächengewicht:	ca. 21,0 kg/m²
Falz:	stumpf
Kantenprofil:	Eckig
Kantenbeschichtung:	polierte Kante
Schloss:	[] Ravenna (UV, BB, PZ, WC) incl. Bänder und Türdrücker, [] Quadral (UV, BB, PZ, WC) incl. Bänder und Türdrücker, [] Soft (UV, BB, PZ, WC) incl. Bänder und Türdrücker
Bänder:	Bänder "Office" im Schlossset enthalten
Glas:	Sicherheitsglas ESG 8mm
Glasdesign:	Designglas SEVENTY (Motiv Siebdruck)
Oberflächenart:	Glas
Oberfläche TB lt. Produktsortiment:	_____
Abmessungen: (BxH)	---- x ----

Konstruktionsmerkmale Zarge:

Zarge	passende Zarge aus Holz oder Stahl
Holzzarge:	Holzzarge für 1- oder 2-flügelige Türen, Schließblech, Bandrahmenteil
Blendrahmen:	Blendrahmen für 1- oder 2-flügelige Türen, Schließblech, Bandrahmenteil
Blockrahmen:	Blockrahmen für 1- oder 2-flügelige Türen, Schließblech, Bandrahmenteil
Stahlzarge:	Stahlzarge für 1- oder 2-flügelige Türen, Schließblech, Bandrahmenteil
Oberfläche Zarge lt. Produktsortiment:	_____
Abmessungen (BxHxWS):	---- x ---- x ----





GGT Design RI1.1.dwg



Garant-Produkt:

Design:	Programm: GANZGLASTÜR - Design RI1.1
Beschreibung:	Ganzglastür Design RI1.1 (Motiv Siebdruck)
Türblattvarianten:	[] Drehflügeltür, [] Schiebetür Line, [] Schiebetür Line mit Inlay, [] Schiebetür Limatic, [] Schiebetür Basic
Zargenvarianten:	[] Holzzarge, [] Blendrahmen, [] Blockrahmen, [] Stahlzarge

Mögliche Funktionen:

Klimaklasse	ohne
Beanspruchungsgruppe	ohne
Feuerschutz	ohne
Rauchschutz	ohne
Einbruchschutz:	ohne
Schallschutz	ohne
Wärmeschutz	ohne
Strahlenschutz	ohne
Feuchtraum	ohne
Nassraum	ohne

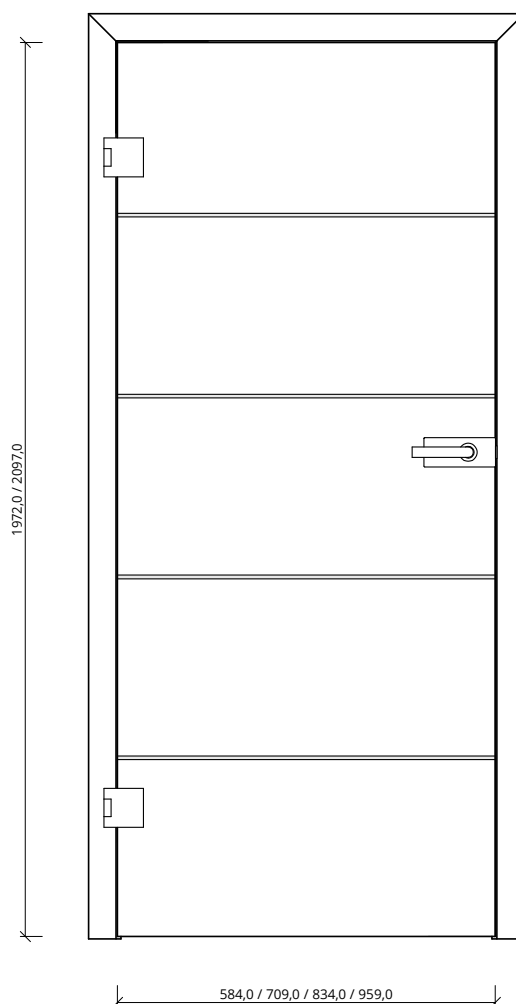
Konstruktionsmerkmale Türblatt:

Türblatt:	Ganzglastür, 1-flügelig, für Beschläge vorgerichtet, Folienverpackt
TB-Maße stumpf (BxH):	[] 584, [] 709, [] 834, [] 959 x, [] 1972, [] 2097
2-flg. TB-Maße stumpf (BxH):	[] 1172, [] 1422, [] 1672, [] 1922 x, [] 1972, [] 2097
Kürzbarkeit:	nicht kürzbar
Dicke:	8mm
Flächengewicht:	ca. 21,0 kg/m²
Falz:	stumpf
Kantenprofil:	Eckig
Kantenbeschichtung:	polierte Kante
Schloss:	[] Ravenna (UV, BB, PZ, WC) incl. Bänder und Türdrücker, [] Quadral (UV, BB, PZ, WC) incl. Bänder und Türdrücker, [] Soft (UV, BB, PZ, WC) incl. Bänder und Türdrücker
Bänder:	Bänder "Office" im Schlossset enthalten
Glas:	Sicherheitsglas ESG 8mm
Glasdesign:	Designglas RI1.1 (Motiv Siebdruck)
Oberflächenart:	Glas
Oberfläche TB lt. Produktsortiment:	_____
Abmessungen: (BxH)	---- x ----

Konstruktionsmerkmale Zarge:

Zarge	passende Zarge aus Holz oder Stahl
Holzzarge:	Holzzarge für 1- oder 2-flügelige Türen, Schließblech, Bandrahmenteil
Blendrahmen:	Blendrahmen für 1- oder 2-flügelige Türen, Schließblech, Bandrahmenteil
Blockrahmen:	Blockrahmen für 1- oder 2-flügelige Türen, Schließblech, Bandrahmenteil
Stahlzarge:	Stahlzarge für 1- oder 2-flügelige Türen, Schließblech, Bandrahmenteil
Oberfläche Zarge lt. Produktsortiment:	_____
Abmessungen (BxHxWS):	---- x ---- x ----





Dateiname: 0204-PS_Glas_151-2.tcd



Garant-Produkt:

Design:	Programm: GANZGLASTÜR - Design RI1.2
Beschreibung:	Ganzglastür Design RI1.2 (Motiv Siebdruck)
Türblattvarianten:	[] Drehflügeltür, [] Schiebetür Line, [] Schiebetür Line mit Inlay, [] Schiebetür Limatic, [] Schiebetür Basic
Zargenvarianten:	[] Holzzarge, [] Blendrahmen, [] Blockrahmen, [] Stahlzarge

Mögliche Funktionen:

Klimaklasse	ohne
Beanspruchungsgruppe	ohne
Feuerschutz	ohne
Rauchschutz	ohne
Einbruchschutz:	ohne
Schallschutz	ohne
Wärmeschutz	ohne
Strahlenschutz	ohne
Feuchtraum	ohne
Nassraum	ohne

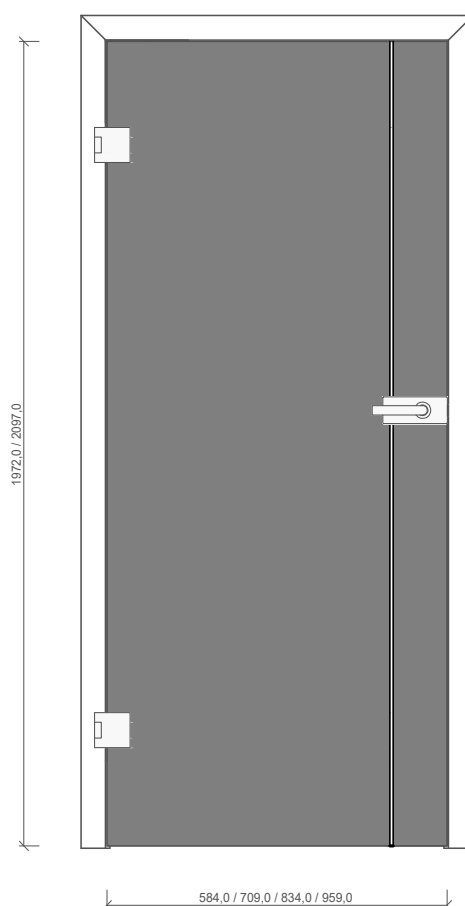
Konstruktionsmerkmale Türblatt:

Türblatt:	Ganzglastür, 1-flügelig, für Beschläge vorgerichtet, Folienverpackt
TB-Maße stumpf (BxH):	[] 584, [] 709, [] 834, [] 959 x, [] 1972, [] 2097
2-flg. TB-Maße stumpf (BxH):	[] 1172, [] 1422, [] 1672, [] 1922 x, [] 1972, [] 2097
Kürzbarkeit:	nicht kürzbar
Dicke:	8mm
Flächengewicht:	ca. 21,0 kg/m²
Falz:	stumpf
Kantenprofil:	Eckig
Kantenbeschichtung:	polierte Kante
Schloss:	[] Ravenna (UV, BB, PZ, WC) incl. Bänder und Türdrücker, [] Quadral (UV, BB, PZ, WC) incl. Bänder und Türdrücker, [] Soft (UV, BB, PZ, WC) incl. Bänder und Türdrücker
Bänder:	Bänder "Office" im Schlossset enthalten
Glas:	Sicherheitsglas ESG 8mm
Glasdesign:	Designglas RI1.2 (Motiv Siebdruck)
Oberflächenart:	Glas
Oberfläche TB lt. Produktsortiment:	_____
Abmessungen: (BxH)	---- x ----

Konstruktionsmerkmale Zarge:

Zarge	passende Zarge aus Holz oder Stahl
Holzzarge:	Holzzarge für 1- oder 2-flügelige Türen, Schließblech, Bandrahmenteil
Blendrahmen:	Blendrahmen für 1- oder 2-flügelige Türen, Schließblech, Bandrahmenteil
Blockrahmen:	Blockrahmen für 1- oder 2-flügelige Türen, Schließblech, Bandrahmenteil
Stahlzarge:	Stahlzarge für 1- oder 2-flügelige Türen, Schließblech, Bandrahmenteil
Oberfläche Zarge lt. Produktsortiment:	_____
Abmessungen (BxHxWS):	---- x ---- x ----





GGT Design RI4.1.dwg



Garant-Produkt:

Design:	Programm: GANZGLASTÜR - Design RI4.1
Beschreibung:	Ganzglastür Design RI4.1 (Motiv Siebdruck)
Türblattvarianten:	[] Drehflügeltür, [] Schiebetür Line, [] Schiebetür Line mit Inlay, [] Schiebetür Limatic, [] Schiebetür Basic
Zargenvarianten:	[] Holzzarge, [] Blendrahmen, [] Blockrahmen, [] Stahlzarge

Mögliche Funktionen:

Klimaklasse	ohne
Beanspruchungsgruppe	ohne
Feuerschutz	ohne
Rauchschutz	ohne
Einbruchschutz:	ohne
Schallschutz	ohne
Wärmeschutz	ohne
Strahlenschutz	ohne
Feuchtraum	ohne
Nassraum	ohne

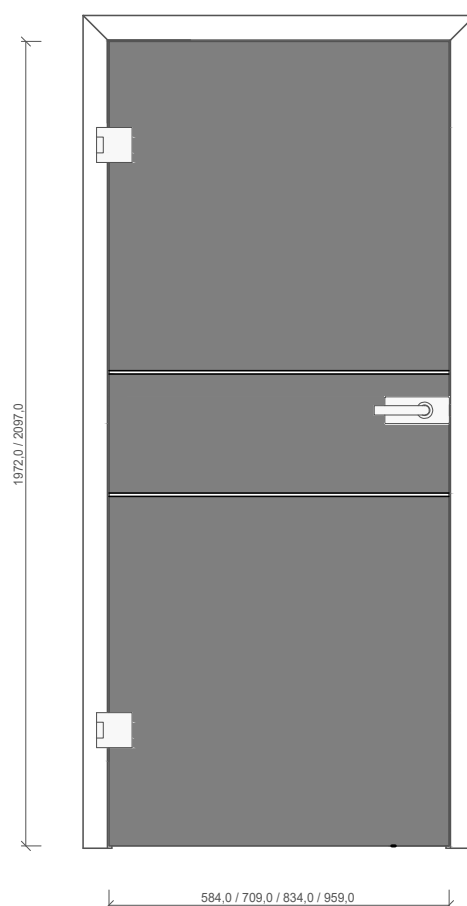
Konstruktionsmerkmale Türblatt:

Türblatt:	Ganzglastür, 1-flügelig, für Beschläge vorgerichtet, Folienverpackt
TB-Maße stumpf (BxH):	[] 584, [] 709, [] 834, [] 959 x, [] 1972, [] 2097
2-flg. TB-Maße stumpf (BxH):	[] 1172, [] 1422, [] 1672, [] 1922 x, [] 1972, [] 2097
Kürzbarkeit:	nicht kürzbar
Dicke:	8mm
Flächengewicht:	ca. 21,0 kg/m²
Falz:	stumpf
Kantenprofil:	Eckig
Kantenbeschichtung:	polierte Kante
Schloss:	[] Ravenna (UV, BB, PZ, WC) incl. Bänder und Türdrücker, [] Quadral (UV, BB, PZ, WC) incl. Bänder und Türdrücker, [] Soft (UV, BB, PZ, WC) incl. Bänder und Türdrücker
Bänder:	Bänder "Office" im Schlossset enthalten
Glas:	Sicherheitsglas ESG 8mm
Glasdesign:	Designglas RI4.1 (Motiv Siebdruck)
Oberflächenart:	Glas
Oberfläche TB lt. Produktsortiment:	_____
Abmessungen: (BxH)	---- x ----

Konstruktionsmerkmale Zarge:

Zarge	passende Zarge aus Holz oder Stahl
Holzzarge:	Holzzarge für 1- oder 2-flügelige Türen, Schließblech, Bandrahmenteil
Blendrahmen:	Blendrahmen für 1- oder 2-flügelige Türen, Schließblech, Bandrahmenteil
Blockrahmen:	Blockrahmen für 1- oder 2-flügelige Türen, Schließblech, Bandrahmenteil
Stahlzarge:	Stahlzarge für 1- oder 2-flügelige Türen, Schließblech, Bandrahmenteil
Oberfläche Zarge lt. Produktsortiment:	_____
Abmessungen (BxHxWS):	---- x ---- x ----





GGT Design RI8.1.dwg



Garant-Produkt:

Design:	Programm: GANZGLASTÜR - Design RI8.1
Beschreibung:	Ganzglastür Design RI8.1 (Motiv Siebdruck)
Türblattvarianten:	[] Drehflügeltür, [] Schiebetür Line, [] Schiebetür Line mit Inlay, [] Schiebetür Limatic, [] Schiebetür Basic
Zargenvarianten:	[] Holzzarge, [] Blendrahmen, [] Blockrahmen, [] Stahlzarge

Mögliche Funktionen:

Klimaklasse	ohne
Beanspruchungsgruppe	ohne
Feuerschutz	ohne
Rauchschutz	ohne
Einbruchschutz:	ohne
Schallschutz	ohne
Wärmeschutz	ohne
Strahlenschutz	ohne
Feuchtraum	ohne
Nassraum	ohne

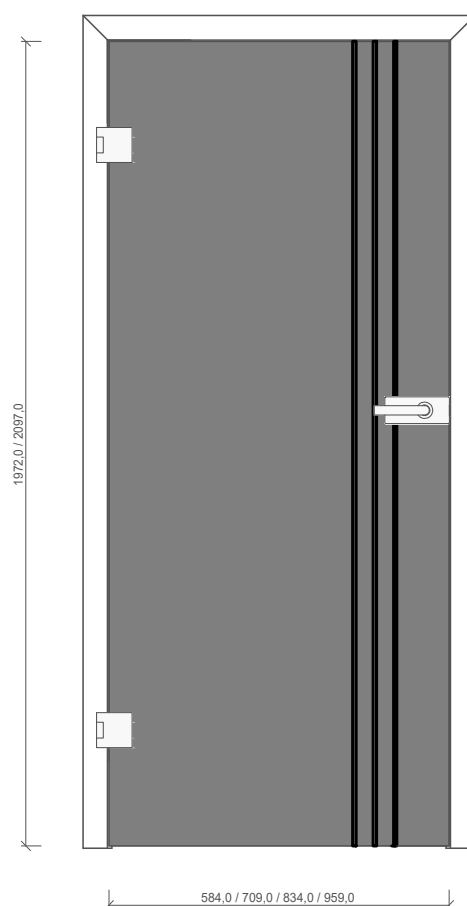
Konstruktionsmerkmale Türblatt:

Türblatt:	Ganzglastür, 1-flügelig, für Beschläge vorgerichtet, Folienverpackt
TB-Maße stumpf (BxH):	[] 584, [] 709, [] 834, [] 959 x, [] 1972, [] 2097
2-flg. TB-Maße stumpf (BxH):	[] 1172, [] 1422, [] 1672, [] 1922 x, [] 1972, [] 2097
Kürzbarkeit:	nicht kürzbar
Dicke:	8mm
Flächengewicht:	ca. 21,0 kg/m²
Falz:	stumpf
Kantenprofil:	Eckig
Kantenbeschichtung:	polierte Kante
Schloss:	[] Ravenna (UV, BB, PZ, WC) incl. Bänder und Türdrücker, [] Quadral (UV, BB, PZ, WC) incl. Bänder und Türdrücker, [] Soft (UV, BB, PZ, WC) incl. Bänder und Türdrücker
Bänder:	Bänder "Office" im Schlossset enthalten
Glas:	Sicherheitsglas ESG 8mm
Glasdesign:	Designglas RI8.1 (Motiv Siebdruck)
Oberflächenart:	Glas
Oberfläche TB lt. Produktsortiment:	_____
Abmessungen: (BxH)	---- x ----

Konstruktionsmerkmale Zarge:

Zarge	passende Zarge aus Holz oder Stahl
Holzzarge:	Holzzarge für 1- oder 2-flügelige Türen, Schließblech, Bandrahmenteil
Blendrahmen:	Blendrahmen für 1- oder 2-flügelige Türen, Schließblech, Bandrahmenteil
Blockrahmen:	Blockrahmen für 1- oder 2-flügelige Türen, Schließblech, Bandrahmenteil
Stahlzarge:	Stahlzarge für 1- oder 2-flügelige Türen, Schließblech, Bandrahmenteil
Oberfläche Zarge lt. Produktsortiment:	_____
Abmessungen (BxHxWS):	---- x ---- x ----





GGT Design RI10.1.dwg



Garant-Produkt:

Design:	Programm: GANZGLASTÜR - Design RI10.1
Beschreibung:	Ganzglastür Design RI10.1 (Motiv Siebdruck)
Türblattvarianten:	[] Drehflügeltür, [] Schiebetür Line, [] Schiebetür Line mit Inlay, [] Schiebetür Limatic, [] Schiebetür Basic
Zargenvarianten:	[] Holzzarge, [] Blendrahmen, [] Blockrahmen, [] Stahlzarge

Mögliche Funktionen:

Klimaklasse	ohne
Beanspruchungsgruppe	ohne
Feuerschutz	ohne
Rauchschutz	ohne
Einbruchschutz:	ohne
Schallschutz	ohne
Wärmeschutz	ohne
Strahlenschutz	ohne
Feuchtraum	ohne
Nassraum	ohne

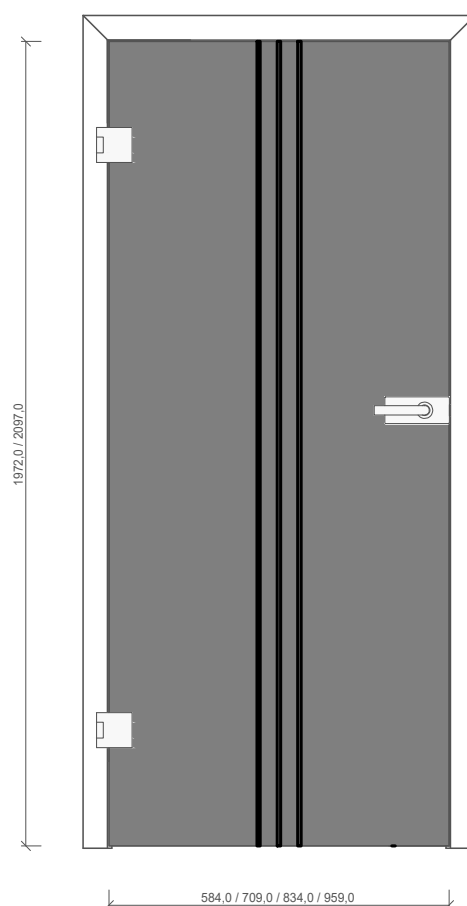
Konstruktionsmerkmale Türblatt:

Türblatt:	Ganzglastür, 1-flügelig, für Beschläge vorgerichtet, Folienverpackt
TB-Maße stumpf (BxH):	[] 584, [] 709, [] 834, [] 959 x, [] 1972, [] 2097
2-flg. TB-Maße stumpf (BxH):	[] 1172, [] 1422, [] 1672, [] 1922 x, [] 1972, [] 2097
Kürzbarkeit:	nicht kürzbar
Dicke:	8mm
Flächengewicht:	ca. 21,0 kg/m²
Falz:	stumpf
Kantenprofil:	Eckig
Kantenbeschichtung:	polierte Kante
Schloss:	[] Ravenna (UV, BB, PZ, WC) incl. Bänder und Türdrücker, [] Quadral (UV, BB, PZ, WC) incl. Bänder und Türdrücker, [] Soft (UV, BB, PZ, WC) incl. Bänder und Türdrücker
Bänder:	Bänder "Office" im Schlossset enthalten
Glas:	Sicherheitsglas ESG 8mm
Glasdesign:	Designglas RI10.1 (Motiv Siebdruck)
Oberflächenart:	Glas
Oberfläche TB lt. Produktsortiment:	_____
Abmessungen: (BxH)	---- x ----

Konstruktionsmerkmale Zarge:

Zarge	passende Zarge aus Holz oder Stahl
Holzzarge:	Holzzarge für 1- oder 2-flügelige Türen, Schließblech, Bandrahmenteil
Blendrahmen:	Blendrahmen für 1- oder 2-flügelige Türen, Schließblech, Bandrahmenteil
Blockrahmen:	Blockrahmen für 1- oder 2-flügelige Türen, Schließblech, Bandrahmenteil
Stahlzarge:	Stahlzarge für 1- oder 2-flügelige Türen, Schließblech, Bandrahmenteil
Oberfläche Zarge lt. Produktsortiment:	_____
Abmessungen (BxHxWS):	---- x ---- x ----





GGT Design RI11.1.dwg



Garant-Produkt:

Design:	Programm: GANZGLASTÜR - Design RI11.1
Beschreibung:	Ganzglastür Design RI11.1 (Motiv Siebdruck)
Türblattvarianten:	[] Drehflügeltür, [] Schiebetür Line, [] Schiebetür Line mit Inlay, [] Schiebetür Limatic, [] Schiebetür Basic
Zargenvarianten:	[] Holzzarge, [] Blendrahmen, [] Blockrahmen, [] Stahlzarge

Mögliche Funktionen:

Klimaklasse	ohne
Beanspruchungsgruppe	ohne
Feuerschutz	ohne
Rauchschutz	ohne
Einbruchschutz:	ohne
Schallschutz	ohne
Wärmeschutz	ohne
Strahlenschutz	ohne
Feuchtraum	ohne
Nassraum	ohne


Konstruktionsmerkmale Türblatt:

Türblatt:	Ganzglastür, 1-flügelig, für Beschläge vorgerichtet, Folienverpackt
TB-Maße stumpf (BxH):	[] 584, [] 709, [] 834, [] 959 x, [] 1972, [] 2097
2-flg. TB-Maße stumpf (BxH):	[] 1172, [] 1422, [] 1672, [] 1922 x, [] 1972, [] 2097
Kürzbarkeit:	nicht kürzbar
Dicke:	8mm
Flächengewicht:	ca. 21,0 kg/m²
Falz:	stumpf
Kantenprofil:	Eckig
Kantenbeschichtung:	polierte Kante
Schloss:	[] Ravenna (UV, BB, PZ, WC) incl. Bänder und Türdrücker, [] Quadral (UV, BB, PZ, WC) incl. Bänder und Türdrücker, [] Soft (UV, BB, PZ, WC) incl. Bänder und Türdrücker
Bänder:	Bänder "Office" im Schlossset enthalten
Glas:	Sicherheitsglas ESG 8mm
Glasdesign:	Designglas RI11.1 (Motiv Siebdruck)
Oberflächenart:	Glas
Oberfläche TB lt. Produktsortiment:	_____
Abmessungen: (BxH)	---- x ----

Konstruktionsmerkmale Zarge:

Zarge	passende Zarge aus Holz oder Stahl
Holzzarge:	Holzzarge für 1- oder 2-flügelige Türen, Schließblech, Bandrahmenteil
Blendrahmen:	Blendrahmen für 1- oder 2-flügelige Türen, Schließblech, Bandrahmenteil
Blockrahmen:	Blockrahmen für 1- oder 2-flügelige Türen, Schließblech, Bandrahmenteil
Stahlzarge:	Stahlzarge für 1- oder 2-flügelige Türen, Schließblech, Bandrahmenteil
Oberfläche Zarge lt. Produktsortiment:	_____
Abmessungen (BxHxWS):	---- x ---- x ----





Dateiname: PS_Glas_Ganzglastueren-Design_Strato.pdf



Garant-Produkt:

Design:	Programm: GANZGLASTÜR - Design STRATO
Beschreibung:	Ganzglastür Design STRATO (Motiv Siebdruck)
Türblattvarianten:	[] Drehflügeltür, [] Schiebetür Line, [] Schiebetür Line mit Inlay, [] Schiebetür Limatic, [] Schiebetür Basic
Zargenvarianten:	[] Holzzarge, [] Blendrahmen, [] Blockrahmen, [] Stahlzarge

Mögliche Funktionen:

Klimaklasse	ohne
Beanspruchungsgruppe	ohne
Feuerschutz	ohne
Rauchschutz	ohne
Einbruchschutz:	ohne
Schallschutz	ohne
Wärmeschutz	ohne
Strahlenschutz	ohne
Feuchtraum	ohne
Nassraum	ohne


Konstruktionsmerkmale Türblatt:

Türblatt:	Ganzglastür, 1-flügelig, für Beschläge vorgerichtet, Folienverpackt
TB-Maße stumpf (BxH):	[] 584, [] 709, [] 834, [] 959 x, [] 1972, [] 2097
2-flg. TB-Maße stumpf (BxH):	[] 1172, [] 1422, [] 1672, [] 1922 x, [] 1972, [] 2097
Kürzbarkeit:	nicht kürzbar
Dicke:	8mm
Flächengewicht:	ca. 21,0 kg/m²
Falz:	stumpf
Kantenprofil:	Eckig
Kantenbeschichtung:	polierte Kante
Schloss:	[] Ravenna (UV, BB, PZ, WC) incl. Bänder und Türdrücker, [] Quadral (UV, BB, PZ, WC) incl. Bänder und Türdrücker, [] Soft (UV, BB, PZ, WC) incl. Bänder und Türdrücker
Bänder:	Bänder "Office" im Schlossset enthalten
Glas:	Sicherheitsglas ESG 8mm
Glasdesign:	Designglas STRATO (Motiv Siebdruck)
Oberflächenart:	Glas
Oberfläche TB lt. Produktsortiment:	_____
Abmessungen: (BxH)	---- x ----

Konstruktionsmerkmale Zarge:

Zarge	passende Zarge aus Holz oder Stahl
Holzzarge:	Holzzarge für 1- oder 2-flügelige Türen, Schließblech, Bandrahmenteil
Blendrahmen:	Blendrahmen für 1- oder 2-flügelige Türen, Schließblech, Bandrahmenteil
Blockrahmen:	Blockrahmen für 1- oder 2-flügelige Türen, Schließblech, Bandrahmenteil
Stahlzarge:	Stahlzarge für 1- oder 2-flügelige Türen, Schließblech, Bandrahmenteil
Oberfläche Zarge lt. Produktsortiment:	_____
Abmessungen (BxHxWS):	---- x ---- x ----





Garant-Produkt:

Design:	Programm: GANZGLASTÜR - Design STRIPES-DA
Beschreibung:	Ganzglastür Design STRIPES-DA (Motiv Siebdruck)
Türblattvarianten:	[] Drehflügeltür, [] Schiebetür Line, [] Schiebetür Line mit Inlay, [] Schiebetür Limatic, [] Schiebetür Basic
Zargenvarianten:	[] Holzzarge, [] Blendrahmen, [] Blockrahmen, [] Stahlzarge

Mögliche Funktionen:

Klimaklasse	ohne
Beanspruchungsgruppe	ohne
Feuerschutz	ohne
Rauchschutz	ohne
Einbruchschutz:	ohne
Schallschutz	ohne
Wärmeschutz	ohne
Strahlenschutz	ohne
Feuchtraum	ohne
Nassraum	ohne

Konstruktionsmerkmale Türblatt:

Türblatt:	Ganzglastür, 1-flügelig, für Beschläge vorbereitet, Folienverpackt
TB-Maße stumpf (BxH):	[] 584, [] 709, [] 834, [] 959 x, [] 1972, [] 2097
2-flg. TB-Maße stumpf (BxH):	[] 1172, [] 1422, [] 1672, [] 1922 x, [] 1972, [] 2097
Kürzbarkeit:	nicht kürzbar
Dicke:	8mm
Flächengewicht:	ca. 21,0 kg/m²
Falz:	stumpf
Kantenprofil:	Eckig
Kantenbeschichtung:	polierte Kante
Schloss:	[] Ravenna (UV, BB, PZ, WC) incl. Bänder und Türdrücker, [] Quadral (UV, BB, PZ, WC) incl. Bänder und Türdrücker, [] Soft (UV, BB, PZ, WC) incl. Bänder und Türdrücker
Bänder:	Bänder "Office" im Schlossset enthalten
Glas:	Sicherheitsglas ESG 8mm
Glasdesign:	Designglas STRIPES-DA (Motiv Siebdruck)
Oberflächenart:	Glas
Oberfläche TB lt. Produktsortiment:	_____
Abmessungen: (BxH)	---- x ----

Konstruktionsmerkmale Zarge:

Zarge	passende Zarge aus Holz oder Stahl
Holzzarge:	Holzzarge für 1- oder 2-flügelige Türen, Schließblech, Bandrahmenteil
Blendrahmen:	Blendrahmen für 1- oder 2-flügelige Türen, Schließblech, Bandrahmenteil
Blockrahmen:	Blockrahmen für 1- oder 2-flügelige Türen, Schließblech, Bandrahmenteil
Stahlzarge:	Stahlzarge für 1- oder 2-flügelige Türen, Schließblech, Bandrahmenteil
Oberfläche Zarge lt. Produktsortiment:	_____
Abmessungen (BxHxWS):	---- x ---- x ----





Garant-Produkt:

Design:	Programm: GANZGLASTÜR - Design STRIPES-DQ
Beschreibung:	Ganzglastür Design STRIPES-DQ (Motiv Siebdruck)
Türblattvarianten:	[] Drehflügeltür, [] Schiebetür Line, [] Schiebetür Line mit Inlay, [] Schiebetür Limatic, [] Schiebetür Basic
Zargenvarianten:	[] Holzzarge, [] Blendrahmen, [] Blockrahmen, [] Stahlzarge

Mögliche Funktionen:

Klimaklasse	ohne
Beanspruchungsgruppe	ohne
Feuerschutz	ohne
Rauchschutz	ohne
Einbruchschutz:	ohne
Schallschutz	ohne
Wärmeschutz	ohne
Strahlenschutz	ohne
Feuchtraum	ohne
Nassraum	ohne


Konstruktionsmerkmale Türblatt:

Türblatt:	Ganzglastür, 1-flügelig, für Beschläge vorgerichtet, Folienverpackt
TB-Maße stumpf (BxH):	[] 584, [] 709, [] 834, [] 959 x, [] 1972, [] 2097
2-flg. TB-Maße stumpf (BxH):	[] 1172, [] 1422, [] 1672, [] 1922 x, [] 1972, [] 2097
Kürzbarkeit:	nicht kürzbar
Dicke:	8mm
Flächengewicht:	ca. 21,0 kg/m²
Falz:	stumpf
Kantenprofil:	Eckig
Kantenbeschichtung:	polierte Kante
Schloss:	[] Ravenna (UV, BB, PZ, WC) incl. Bänder und Türdrücker, [] Quadral (UV, BB, PZ, WC) incl. Bänder und Türdrücker, [] Soft (UV, BB, PZ, WC) incl. Bänder und Türdrücker
Bänder:	Bänder "Office" im Schlossset enthalten
Glas:	Sicherheitsglas ESG 8mm
Glasdesign:	Designglas STRIPES-DQ (Motiv Siebdruck)
Oberflächenart:	Glas
Oberfläche TB lt. Produktsortiment:	_____
Abmessungen: (BxH)	---- x ----

Konstruktionsmerkmale Zarge:

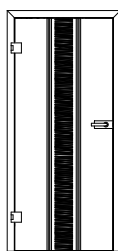
Zarge	passende Zarge aus Holz oder Stahl
Holzzarge:	Holzzarge für 1- oder 2-flügelige Türen, Schließblech, Bandrahmenteil
Blendrahmen:	Blendrahmen für 1- oder 2-flügelige Türen, Schließblech, Bandrahmenteil
Blockrahmen:	Blockrahmen für 1- oder 2-flügelige Türen, Schließblech, Bandrahmenteil
Stahlzarge:	Stahlzarge für 1- oder 2-flügelige Türen, Schließblech, Bandrahmenteil
Oberfläche Zarge lt. Produktsortiment:	_____
Abmessungen (BxHxWS):	---- x ---- x ----






ARPA

Seite 39



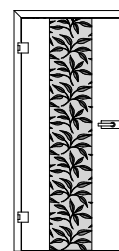
CENTRO

Seite 41




FIORE

Seite 43



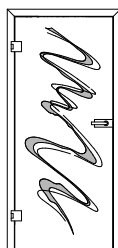
FLORA 1

Seite 45



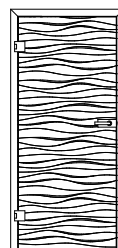
FLORA 2

Seite 47



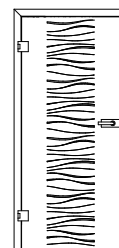
MOTUS

Seite 49



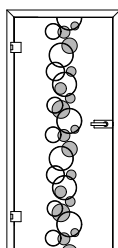
ONDA 1

Seite 51



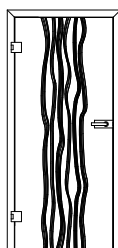
ONDA 2

Seite 53



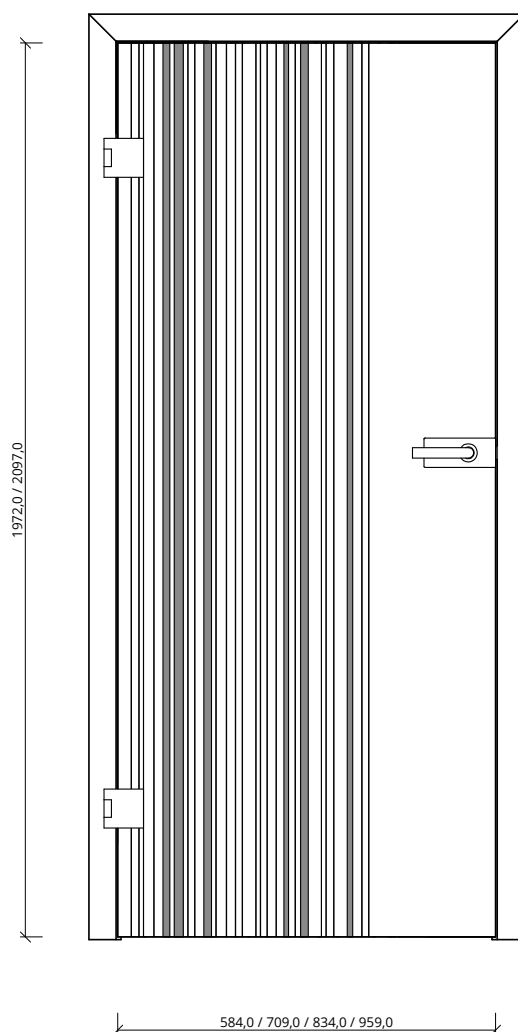
PALLA

Seite 55




SAGI


Seite 57



T B



D T B



Dateiname: 0246-PS_Glas_Arpa.tcd



Garant-Produkt:

Design:	Programm: GANZGLASTÜR - ARPA
Beschreibung:	Ganzglastür Motiv ARPA (Motiv Lasertechnik)
Türblattvarianten:	[] Drehflügeltür, [] Schiebetür Line, [] Schiebetür Line mit Inlay, [] Schiebetür Limatic, [] Schiebetür Basic
Zargenvarianten:	[] Holzzarge, [] Blendrahmen, [] Blockrahmen, [] Stahlzarge

Mögliche Funktionen:

Klimaklasse	ohne
Beanspruchungsgruppe	ohne
Feuerschutz	ohne
Rauchschutz	ohne
Einbruchschutz:	ohne
Schallschutz	ohne
Wärmeschutz	ohne
Strahlenschutz	ohne
Feuchtraum	ohne
Nassraum	ohne

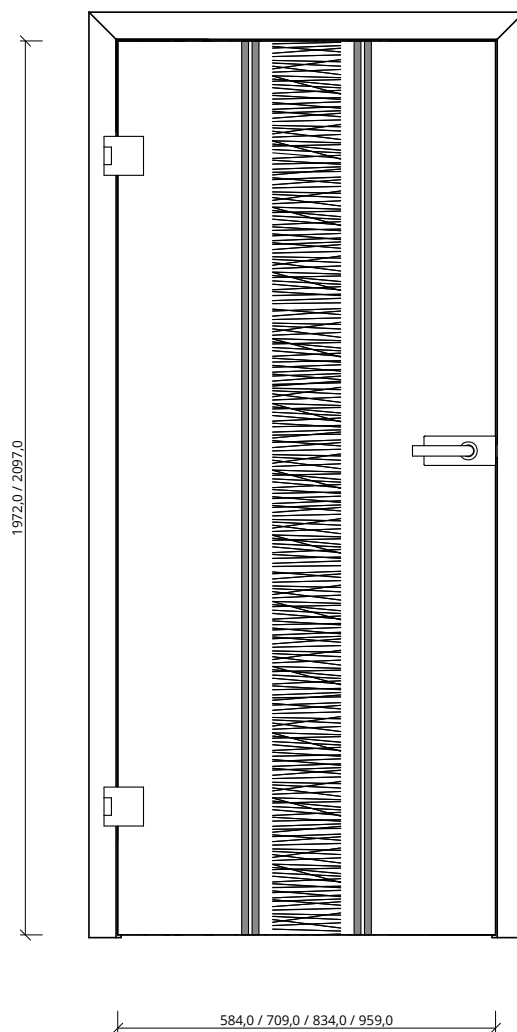
Konstruktionsmerkmale Türblatt:

Türblatt:	Ganzglastür, 1-flügelig, für Beschläge vorgerichtet, Folienverpackt
TB-Maße stumpf (BxH):	[] 584, [] 709, [] 834, [] 959 x, [] 1972, [] 2097
2-flg. TB-Maße stumpf (BxH):	[] 1172, [] 1422, [] 1672, [] 1922 x, [] 1972, [] 2097
Kürzbarkeit:	nicht kürzbar
Dicke:	8mm
Flächengewicht:	ca. 21,0 kg/m²
Falz:	stumpf
Kantenprofil:	Eckig
Kantenbeschichtung:	polierte Kante
Schloss:	[] Ravenna (UV, BB, PZ, WC) incl. Bänder und Türdrücker, [] Quadral (UV, BB, PZ, WC) incl. Bänder und Türdrücker, [] Soft (UV, BB, PZ, WC) incl. Bänder und Türdrücker
Bänder:	Bänder "Office" im Schlossset enthalten
Glas:	Sicherheitsglas ESG 8mm
Glasdesign:	Designglas ARPA (Motiv Lasertechnik)
Oberflächenart:	Glas
Oberfläche TB lt. Produktsortiment:	_____
Abmessungen: (BxH)	---- x ----

Konstruktionsmerkmale Zarge:

Zarge	passende Zarge aus Holz oder Stahl
Holzzarge:	Holzzarge für 1- oder 2-flügelige Türen, Schließblech, Bandrahmenteil
Blendrahmen:	Blendrahmen für 1- oder 2-flügelige Türen, Schließblech, Bandrahmenteil
Blockrahmen:	Blockrahmen für 1- oder 2-flügelige Türen, Schließblech, Bandrahmenteil
Stahlzarge:	Stahlzarge für 1- oder 2-flügelige Türen, Schließblech, Bandrahmenteil
Oberfläche Zarge lt. Produktsortiment:	_____
Abmessungen (BxHxWS):	---- x ---- x ----





Dateiname: 0248-PS_Glas_Centro.tcd



Garant-Produkt:

Design:	Programm: GANZGLASTÜR - CENTRO
Beschreibung:	Ganzglastür Motiv CENTRO (Motiv Lasertechnik)
Türblattvarianten:	[] Drehflügeltür, [] Schiebetür Line, [] Schiebetür Line mit Inlay, [] Schiebetür Limatic, [] Schiebetür Basic
Zargenvarianten:	[] Holzzarge, [] Blendrahmen, [] Blockrahmen, [] Stahlzarge

Mögliche Funktionen:

Klimaklasse	ohne
Beanspruchungsgruppe	ohne
Feuerschutz	ohne
Rauchschutz	ohne
Einbruchschutz:	ohne
Schallschutz	ohne
Wärmeschutz	ohne
Strahlenschutz	ohne
Feuchtraum	ohne
Nassraum	ohne


Konstruktionsmerkmale Türblatt:

Türblatt:	Ganzglastür, 1-flügelig, für Beschläge vorgerichtet, Folienverpackt
TB-Maße stumpf (BxH):	[] 584, [] 709, [] 834, [] 959 x, [] 1972, [] 2097
2-flg. TB-Maße stumpf (BxH):	[] 1172, [] 1422, [] 1672, [] 1922 x, [] 1972, [] 2097
Kürzbarkeit:	nicht kürzbar
Dicke:	8mm
Flächengewicht:	ca. 21,0 kg/m²
Falz:	stumpf
Kantenprofil:	Eckig
Kantenbeschichtung:	polierte Kante
Schloss:	[] Ravenna (UV, BB, PZ, WC) incl. Bänder und Türdrücker, [] Quadral (UV, BB, PZ, WC) incl. Bänder und Türdrücker, [] Soft (UV, BB, PZ, WC) incl. Bänder und Türdrücker
Bänder:	Bänder "Office" im Schlossset enthalten
Glas:	Sicherheitsglas ESG 8mm
Glasdesign:	Designglas CENTRO (Motiv Lasertechnik)
Oberflächenart:	Glas
Oberfläche TB lt. Produktsortiment:	_____
Abmessungen: (BxH)	---- x ----

Konstruktionsmerkmale Zarge:

Zarge	passende Zarge aus Holz oder Stahl
Holzzarge:	Holzzarge für 1- oder 2-flügelige Türen, Schließblech, Bandrahmenteil
Blendrahmen:	Blendrahmen für 1- oder 2-flügelige Türen, Schließblech, Bandrahmenteil
Blockrahmen:	Blockrahmen für 1- oder 2-flügelige Türen, Schließblech, Bandrahmenteil
Stahlzarge:	Stahlzarge für 1- oder 2-flügelige Türen, Schließblech, Bandrahmenteil
Oberfläche Zarge lt. Produktsortiment:	_____
Abmessungen (BxHxWS):	---- x ---- x ----





T B



D T B



Dateiname: 0249-PS_Glas_Fiore.tcd



Garant-Produkt:

Design:	Programm: GANZGLASTÜR - FIORE
Beschreibung:	Ganzglastür Motiv FIORE (Motiv Lasertechnik)
Türblattvarianten:	[] Drehflügeltür, [] Schiebetür Line, [] Schiebetür Line mit Inlay, [] Schiebetür Limatic, [] Schiebetür Basic
Zargenvarianten:	[] Holzzarge, [] Blendrahmen, [] Blockrahmen, [] Stahlzarge

Mögliche Funktionen:

Klimaklasse	ohne
Beanspruchungsgruppe	ohne
Feuerschutz	ohne
Rauchschutz	ohne
Einbruchschutz:	ohne
Schallschutz	ohne
Wärmeschutz	ohne
Strahlenschutz	ohne
Feuchtraum	ohne
Nassraum	ohne

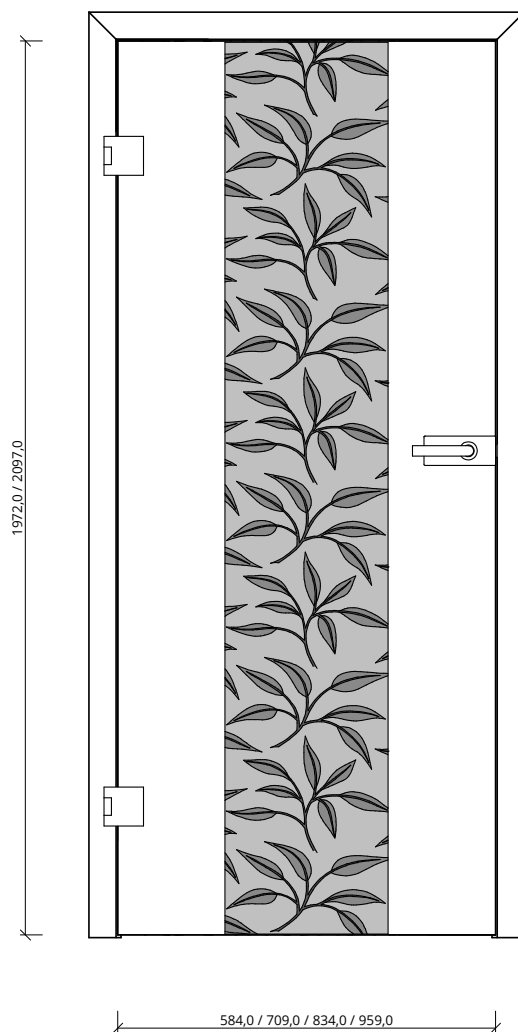
Konstruktionsmerkmale Türblatt:

Türblatt:	Ganzglastür, 1-flügelig, für Beschläge vorgerichtet, Folienverpackt
TB-Maße stumpf (BxH):	[] 584, [] 709, [] 834, [] 959 x, [] 1972, [] 2097
2-flg. TB-Maße stumpf (BxH):	[] 1172, [] 1422, [] 1672, [] 1922 x, [] 1972, [] 2097
Kürzbarkeit:	nicht kürzbar
Dicke:	8mm
Flächengewicht:	ca. 21,0 kg/m²
Falz:	stumpf
Kantenprofil:	Eckig
Kantenbeschichtung:	polierte Kante
Schloss:	[] Ravenna (UV, BB, PZ, WC) incl. Bänder und Türdrücker, [] Quadral (UV, BB, PZ, WC) incl. Bänder und Türdrücker, [] Soft (UV, BB, PZ, WC) incl. Bänder und Türdrücker
Bänder:	Bänder "Office" im Schlossset enthalten
Glas:	Sicherheitsglas ESG 8mm
Glasdesign:	Designglas FIORE (Motiv Lasertechnik)
Oberflächenart:	Glas
Oberfläche TB lt. Produktsortiment:	_____
Abmessungen: (BxH)	---- x ----

Konstruktionsmerkmale Zarge:

Zarge	passende Zarge aus Holz oder Stahl
Holzzarge:	Holzzarge für 1- oder 2-flügelige Türen, Schließblech, Bandrahmenteil
Blendrahmen:	Blendrahmen für 1- oder 2-flügelige Türen, Schließblech, Bandrahmenteil
Blockrahmen:	Blockrahmen für 1- oder 2-flügelige Türen, Schließblech, Bandrahmenteil
Stahlzarge:	Stahlzarge für 1- oder 2-flügelige Türen, Schließblech, Bandrahmenteil
Oberfläche Zarge lt. Produktsortiment:	_____
Abmessungen (BxHxWS):	---- x ---- x ----





Dateiname: 0250-PS_Glas_Floral.tcd



Garant-Produkt:

Design:	Programm: GANZGLASTÜR - FLORA 1
Beschreibung:	Ganzglastür Motiv FLORA 1 (Motiv Lasertechnik)
Türblattvarianten:	[] Drehflügeltür, [] Schiebetür Line, [] Schiebetür Line mit Inlay, [] Schiebetür Limatic, [] Schiebetür Basic
Zargenvarianten:	[] Holzzarge, [] Blendrahmen, [] Blockrahmen, [] Stahlzarge

Mögliche Funktionen:

Klimaklasse	ohne
Beanspruchungsgruppe	ohne
Feuerschutz	ohne
Rauchschutz	ohne
Einbruchschutz:	ohne
Schallschutz	ohne
Wärmeschutz	ohne
Strahlenschutz	ohne
Feuchtraum	ohne
Nassraum	ohne


Konstruktionsmerkmale Türblatt:

Türblatt:	Ganzglastür, 1-flügelig, für Beschläge vorgerichtet, Folienverpackt
TB-Maße stumpf (BxH):	[] 584, [] 709, [] 834, [] 959 x, [] 1972, [] 2097
2-flg. TB-Maße stumpf (BxH):	[] 1172, [] 1422, [] 1672, [] 1922 x, [] 1972, [] 2097
Kürzbarkeit:	nicht kürzbar
Dicke:	8mm
Flächengewicht:	ca. 21,0 kg/m²
Falz:	stumpf
Kantenprofil:	Eckig
Kantenbeschichtung:	polierte Kante
Schloss:	[] Ravenna (UV, BB, PZ, WC) incl. Bänder und Türdrücker, [] Quadral (UV, BB, PZ, WC) incl. Bänder und Türdrücker, [] Soft (UV, BB, PZ, WC) incl. Bänder und Türdrücker
Bänder:	Bänder "Office" im Schlossset enthalten
Glas:	Sicherheitsglas ESG 8mm
Glasdesign:	Designglas FLORA 1 (Motiv Lasertechnik)
Oberflächenart:	Glas
Oberfläche TB lt. Produktsortiment:	_____
Abmessungen: (BxH)	---- x ----

Konstruktionsmerkmale Zarge:

Zarge	passende Zarge aus Holz oder Stahl
Holzzarge:	Holzzarge für 1- oder 2-flügelige Türen, Schließblech, Bandrahmenteil
Blendrahmen:	Blendrahmen für 1- oder 2-flügelige Türen, Schließblech, Bandrahmenteil
Blockrahmen:	Blockrahmen für 1- oder 2-flügelige Türen, Schließblech, Bandrahmenteil
Stahlzarge:	Stahlzarge für 1- oder 2-flügelige Türen, Schließblech, Bandrahmenteil
Oberfläche Zarge lt. Produktsortiment:	_____
Abmessungen (BxHxWS):	---- x ---- x ----





Dateiname: 0251-PS_Glas_Flora2.tcd



Garant-Produkt:

Design:	Programm: GANZGLASTÜR - FLORA 2
Beschreibung:	Ganzglastür Motiv FLORA 2 (Motiv Lasertechnik)
Türblattvarianten:	[] Drehflügeltür, [] Schiebetür Line, [] Schiebetür Line mit Inlay, [] Schiebetür Limatic, [] Schiebetür Basic
Zargenvarianten:	[] Holzzarge, [] Blendrahmen, [] Blockrahmen, [] Stahlzarge

Mögliche Funktionen:

Klimaklasse	ohne
Beanspruchungsgruppe	ohne
Feuerschutz	ohne
Rauchschutz	ohne
Einbruchschutz:	ohne
Schallschutz	ohne
Wärmeschutz	ohne
Strahlenschutz	ohne
Feuchtraum	ohne
Nassraum	ohne

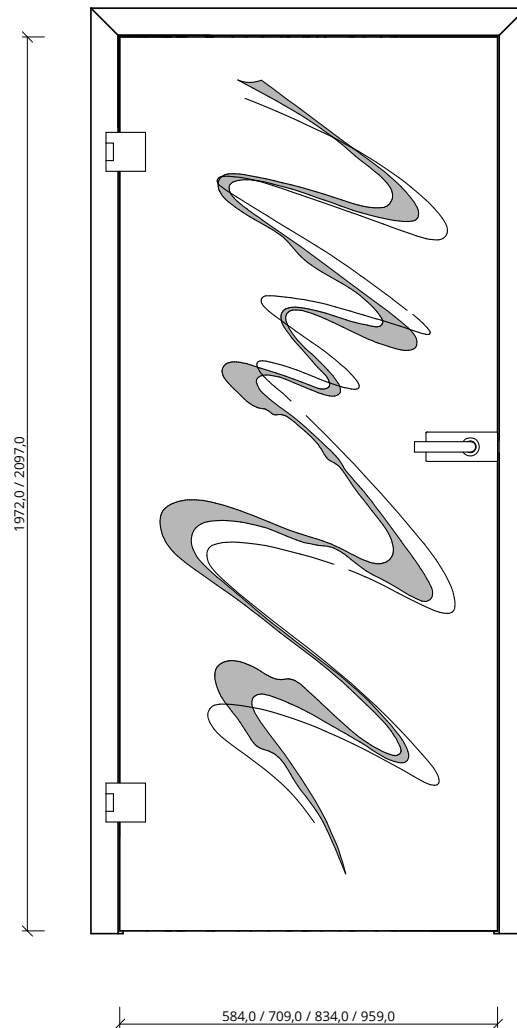
Konstruktionsmerkmale Türblatt:

Türblatt:	Ganzglastür, 1-flügelig, für Beschläge vorgerichtet, Folienverpackt
TB-Maße stumpf (BxH):	[] 584, [] 709, [] 834, [] 959 x, [] 1972, [] 2097
2-flg. TB-Maße stumpf (BxH):	[] 1172, [] 1422, [] 1672, [] 1922 x, [] 1972, [] 2097
Kürzbarkeit:	nicht kürzbar
Dicke:	8mm
Flächengewicht:	ca. 21,0 kg/m²
Falz:	stumpf
Kantenprofil:	Eckig
Kantenbeschichtung:	polierte Kante
Schloss:	[] Ravenna (UV, BB, PZ, WC) incl. Bänder und Türdrücker, [] Quadral (UV, BB, PZ, WC) incl. Bänder und Türdrücker, [] Soft (UV, BB, PZ, WC) incl. Bänder und Türdrücker
Bänder:	Bänder "Office" im Schlossset enthalten
Glas:	Sicherheitsglas ESG 8mm
Glasdesign:	Designglas FLORA 2 (Motiv Lasertechnik)
Oberflächenart:	Glas
Oberfläche TB lt. Produktsortiment:	_____
Abmessungen: (BxH)	---- x ----

Konstruktionsmerkmale Zarge:

Zarge	passende Zarge aus Holz oder Stahl
Holzzarge:	Holzzarge für 1- oder 2-flügelige Türen, Schließblech, Bandrahmenteil
Blendrahmen:	Blendrahmen für 1- oder 2-flügelige Türen, Schließblech, Bandrahmenteil
Blockrahmen:	Blockrahmen für 1- oder 2-flügelige Türen, Schließblech, Bandrahmenteil
Stahlzarge:	Stahlzarge für 1- oder 2-flügelige Türen, Schließblech, Bandrahmenteil
Oberfläche Zarge lt. Produktsortiment:	_____
Abmessungen (BxHxWS):	---- x ---- x ----

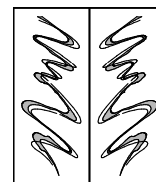




T B



DTB



Dateiname: 0259-PS_Glas_Motus.tcd



Garant-Produkt:

Design:	Programm: GANZGLASTÜR - MOTUS
Beschreibung:	Ganzglastür Motiv MOTUS (Motiv Lasertechnik)
Türblattvarianten:	[] Drehflügeltür, [] Schiebetür Line, [] Schiebetür Line mit Inlay, [] Schiebetür Limatic, [] Schiebetür Basic
Zargenvarianten:	[] Holzzarge, [] Blendrahmen, [] Blockrahmen, [] Stahlzarge

Mögliche Funktionen:

Klimaklasse	ohne
Beanspruchungsgruppe	ohne
Feuerschutz	ohne
Rauchschutz	ohne
Einbruchschutz:	ohne
Schallschutz	ohne
Wärmeschutz	ohne
Strahlenschutz	ohne
Feuchtraum	ohne
Nassraum	ohne

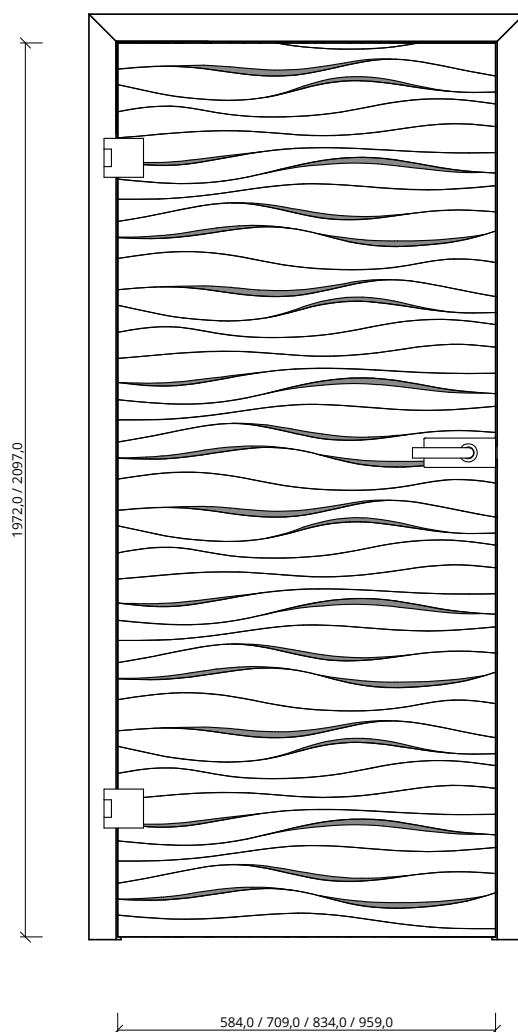
Konstruktionsmerkmale Türblatt:

Türblatt:	Ganzglastür, 1-flügelig, für Beschläge vorgerichtet, Folienverpackt
TB-Maße stumpf (BxH):	[] 584, [] 709, [] 834, [] 959 x, [] 1972, [] 2097
2-flg. TB-Maße stumpf (BxH):	[] 1172, [] 1422, [] 1672, [] 1922 x, [] 1972, [] 2097
Kürzbarkeit:	nicht kürzbar
Dicke:	8mm
Flächengewicht:	ca. 21,0 kg/m²
Falz:	stumpf
Kantenprofil:	Eckig
Kantenbeschichtung:	polierte Kante
Schloss:	[] Ravenna (UV, BB, PZ, WC) incl. Bänder und Türdrücker, [] Quadral (UV, BB, PZ, WC) incl. Bänder und Türdrücker, [] Soft (UV, BB, PZ, WC) incl. Bänder und Türdrücker
Bänder:	Bänder "Office" im Schlossset enthalten
Glas:	Sicherheitsglas ESG 8mm
Glasdesign:	Designglas MOTUS (Motiv Lasertechnik)
Oberflächenart:	Glas
Oberfläche TB lt. Produktsortiment:	_____
Abmessungen: (BxH)	---- x ----

Konstruktionsmerkmale Zarge:

Zarge	passende Zarge aus Holz oder Stahl
Holzzarge:	Holzzarge für 1- oder 2-flügelige Türen, Schließblech, Bandrahmenteil
Blendrahmen:	Blendrahmen für 1- oder 2-flügelige Türen, Schließblech, Bandrahmenteil
Blockrahmen:	Blockrahmen für 1- oder 2-flügelige Türen, Schließblech, Bandrahmenteil
Stahlzarge:	Stahlzarge für 1- oder 2-flügelige Türen, Schließblech, Bandrahmenteil
Oberfläche Zarge lt. Produktsortiment:	_____
Abmessungen (BxHxWS):	---- x ---- x ----





Dateiname: 0260-PS_Glas_Onda1.tcd



Garant-Produkt:

Design:	Programm: GANZGLASTÜR - ONDA 1
Beschreibung:	Ganzglastür Motiv ONDA 1 (Motiv Lasertechnik)
Türblattvarianten:	[] Drehflügeltür, [] Schiebetür Line, [] Schiebetür Line mit Inlay, [] Schiebetür Limatic, [] Schiebetür Basic
Zargenvarianten:	[] Holzzarge, [] Blendrahmen, [] Blockrahmen, [] Stahlzarge

Mögliche Funktionen:

Klimaklasse	ohne
Beanspruchungsgruppe	ohne
Feuerschutz	ohne
Rauchschutz	ohne
Einbruchschutz:	ohne
Schallschutz	ohne
Wärmeschutz	ohne
Strahlenschutz	ohne
Feuchtraum	ohne
Nassraum	ohne

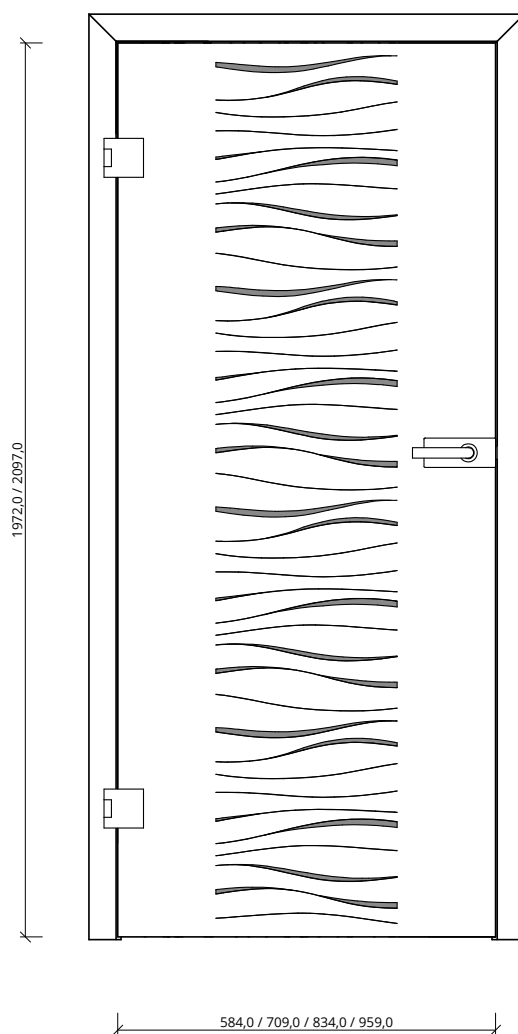
Konstruktionsmerkmale Türblatt:

Türblatt:	Ganzglastür, 1-flügelig, für Beschläge vorgerichtet, Folienverpackt
TB-Maße stumpf (BxH):	[] 584, [] 709, [] 834, [] 959 x, [] 1972, [] 2097
2-flg. TB-Maße stumpf (BxH):	[] 1172, [] 1422, [] 1672, [] 1922 x, [] 1972, [] 2097
Kürzbarkeit:	nicht kürzbar
Dicke:	8mm
Flächengewicht:	ca. 21,0 kg/m²
Falz:	stumpf
Kantenprofil:	Eckig
Kantenbeschichtung:	polierte Kante
Schloss:	[] Ravenna (UV, BB, PZ, WC) incl. Bänder und Türdrücker, [] Quadral (UV, BB, PZ, WC) incl. Bänder und Türdrücker, [] Soft (UV, BB, PZ, WC) incl. Bänder und Türdrücker
Bänder:	Bänder "Office" im Schlossset enthalten
Glas:	Sicherheitsglas ESG 8mm
Glasdesign:	Designglas ONDA 1 (Motiv Lasertechnik)
Oberflächenart:	Glas
Oberfläche TB lt. Produktsortiment:	_____
Abmessungen: (BxH)	---- x ----

Konstruktionsmerkmale Zarge:

Zarge	passende Zarge aus Holz oder Stahl
Holzzarge:	Holzzarge für 1- oder 2-flügelige Türen, Schließblech, Bandrahmenteil
Blendrahmen:	Blendrahmen für 1- oder 2-flügelige Türen, Schließblech, Bandrahmenteil
Blockrahmen:	Blockrahmen für 1- oder 2-flügelige Türen, Schließblech, Bandrahmenteil
Stahlzarge:	Stahlzarge für 1- oder 2-flügelige Türen, Schließblech, Bandrahmenteil
Oberfläche Zarge lt. Produktsortiment:	_____
Abmessungen (BxHxWS):	---- x ---- x ----





Dateiname: 0261-PS_Glas_Onda2.tcd



Garant-Produkt:

Design:	Programm: GANZGLASTÜR - ONDA 2
Beschreibung:	Ganzglastür Motiv ONDA 2 (Motiv Lasertechnik)
Türblattvarianten:	[] Drehflügeltür, [] Schiebetür Line, [] Schiebetür Line mit Inlay, [] Schiebetür Limatic, [] Schiebetür Basic
Zargenvarianten:	[] Holzzarge, [] Blendrahmen, [] Blockrahmen, [] Stahlzarge

Mögliche Funktionen:

Klimaklasse	ohne
Beanspruchungsgruppe	ohne
Feuerschutz	ohne
Rauchschutz	ohne
Einbruchschutz:	ohne
Schallschutz	ohne
Wärmeschutz	ohne
Strahlenschutz	ohne
Feuchtraum	ohne
Nassraum	ohne

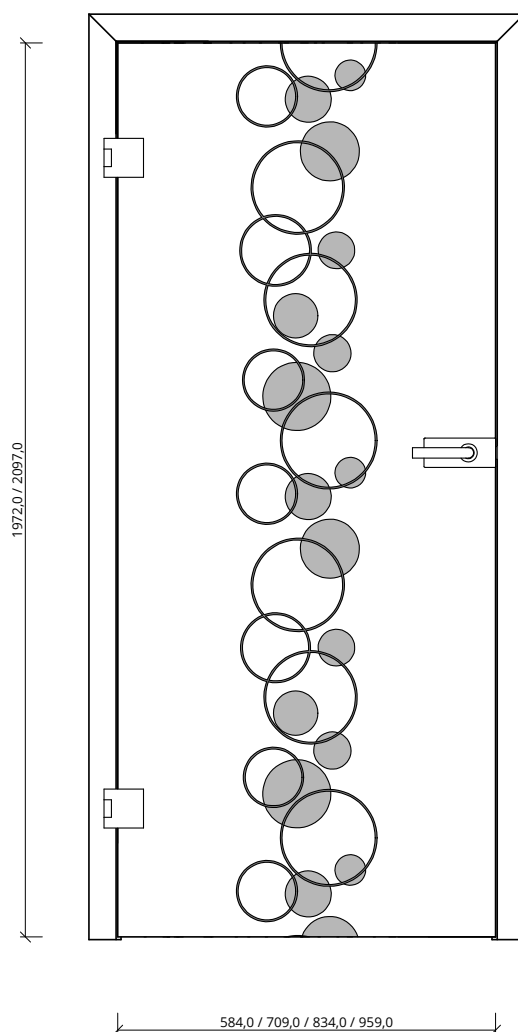
Konstruktionsmerkmale Türblatt:

Türblatt:	Ganzglastür, 1-flügelig, für Beschläge vorgerichtet, Folienverpackt
TB-Maße stumpf (BxH):	[] 584, [] 709, [] 834, [] 959 x, [] 1972, [] 2097
2-flg. TB-Maße stumpf (BxH):	[] 1172, [] 1422, [] 1672, [] 1922 x, [] 1972, [] 2097
Kürzbarkeit:	nicht kürzbar
Dicke:	8mm
Flächengewicht:	ca. 21,0 kg/m²
Falz:	stumpf
Kantenprofil:	Eckig
Kantenbeschichtung:	polierte Kante
Schloss:	[] Ravenna (UV, BB, PZ, WC) incl. Bänder und Türdrücker, [] Quadral (UV, BB, PZ, WC) incl. Bänder und Türdrücker, [] Soft (UV, BB, PZ, WC) incl. Bänder und Türdrücker
Bänder:	Bänder "Office" im Schlossset enthalten
Glas:	Sicherheitsglas ESG 8mm
Glasdesign:	Designglas ONDA 2 (Motiv Lasertechnik)
Oberflächenart:	Glas
Oberfläche TB lt. Produktsortiment:	_____
Abmessungen: (BxH)	---- x ----

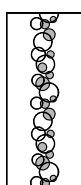
Konstruktionsmerkmale Zarge:

Zarge	passende Zarge aus Holz oder Stahl
Holzzarge:	Holzzarge für 1- oder 2-flügelige Türen, Schließblech, Bandrahmenteil
Blendrahmen:	Blendrahmen für 1- oder 2-flügelige Türen, Schließblech, Bandrahmenteil
Blockrahmen:	Blockrahmen für 1- oder 2-flügelige Türen, Schließblech, Bandrahmenteil
Stahlzarge:	Stahlzarge für 1- oder 2-flügelige Türen, Schließblech, Bandrahmenteil
Oberfläche Zarge lt. Produktsortiment:	_____
Abmessungen (BxHxWS):	---- x ---- x ----

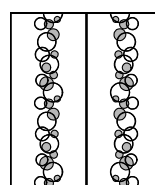




T B



D T B



Dateiname: 0262-PS_Glas_Palla.tcd



Garant-Produkt:

Design:	Programm: GANZGLASTÜR - PALLA
Beschreibung:	Ganzglastür Motiv PALLA (Motiv Lasertechnik)
Türblattvarianten:	[] Drehflügeltür, [] Schiebetür Line, [] Schiebetür Line mit Inlay, [] Schiebetür Limatic, [] Schiebetür Basic
Zargenvarianten:	[] Holzzarge, [] Blendrahmen, [] Blockrahmen, [] Stahlzarge

Mögliche Funktionen:

Klimaklasse	ohne
Beanspruchungsgruppe	ohne
Feuerschutz	ohne
Rauchschutz	ohne
Einbruchschutz:	ohne
Schallschutz	ohne
Wärmeschutz	ohne
Strahlenschutz	ohne
Feuchtraum	ohne
Nassraum	ohne

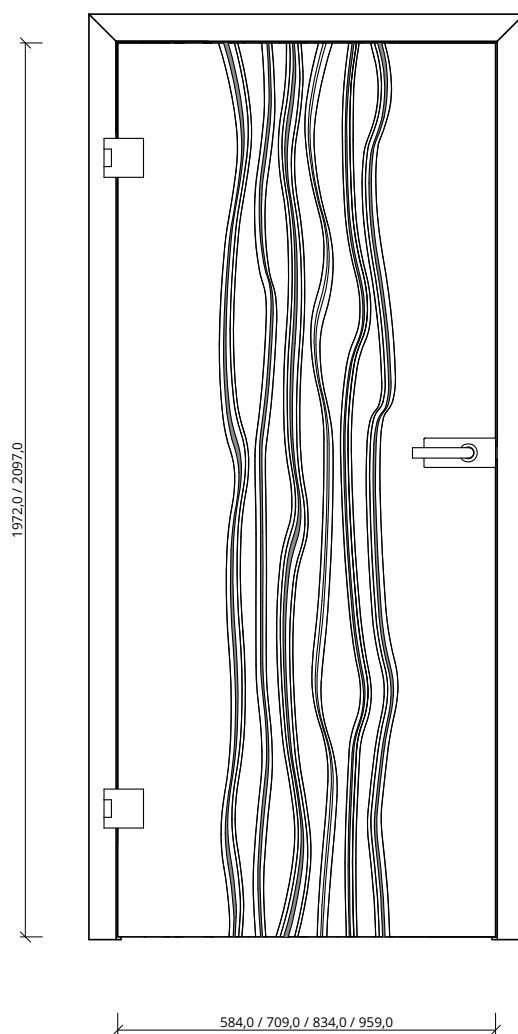
Konstruktionsmerkmale Türblatt:

Türblatt:	Ganzglastür, 1-flügelig, für Beschläge vorgerichtet, Folienverpackt
TB-Maße stumpf (BxH):	[] 584, [] 709, [] 834, [] 959 x, [] 1972, [] 2097
2-flg. TB-Maße stumpf (BxH):	[] 1172, [] 1422, [] 1672, [] 1922 x, [] 1972, [] 2097
Kürzbarkeit:	nicht kürzbar
Dicke:	8mm
Flächengewicht:	ca. 21,0 kg/m²
Falz:	stumpf
Kantenprofil:	Eckig
Kantenbeschichtung:	polierte Kante
Schloss:	[] Ravenna (UV, BB, PZ, WC) incl. Bänder und Türdrücker, [] Quadral (UV, BB, PZ, WC) incl. Bänder und Türdrücker, [] Soft (UV, BB, PZ, WC) incl. Bänder und Türdrücker
Bänder:	Bänder "Office" im Schlossset enthalten
Glas:	Sicherheitsglas ESG 8mm
Glasdesign:	Designglas PALLA (Motiv Lasertechnik)
Oberflächenart:	Glas
Oberfläche TB lt. Produktsortiment:	_____
Abmessungen: (BxH)	---- x ----

Konstruktionsmerkmale Zarge:

Zarge	passende Zarge aus Holz oder Stahl
Holzzarge:	Holzzarge für 1- oder 2-flügelige Türen, Schließblech, Bandrahmenteil
Blendrahmen:	Blendrahmen für 1- oder 2-flügelige Türen, Schließblech, Bandrahmenteil
Blockrahmen:	Blockrahmen für 1- oder 2-flügelige Türen, Schließblech, Bandrahmenteil
Stahlzarge:	Stahlzarge für 1- oder 2-flügelige Türen, Schließblech, Bandrahmenteil
Oberfläche Zarge lt. Produktsortiment:	_____
Abmessungen (BxHxWS):	---- x ---- x ----





Dateiname: 0263-PS_Glas_Sagi.tcd



Garant-Produkt:

Design:	Programm: GANZGLASTÜR - SAGI
Beschreibung:	Ganzglastür Motiv SAGI (Motiv Lasertechnik)
Türblattvarianten:	[] Drehflügeltür, [] Schiebetür Line, [] Schiebetür Line mit Inlay, [] Schiebetür Limatic, [] Schiebetür Basic
Zargenvarianten:	[] Holzzarge, [] Blendrahmen, [] Blockrahmen, [] Stahlzarge

Mögliche Funktionen:

Klimaklasse	ohne
Beanspruchungsgruppe	ohne
Feuerschutz	ohne
Rauchschutz	ohne
Einbruchschutz:	ohne
Schallschutz	ohne
Wärmeschutz	ohne
Strahlenschutz	ohne
Feuchtraum	ohne
Nassraum	ohne

Konstruktionsmerkmale Türblatt:

Türblatt:	Ganzglastür, 1-flügelig, für Beschläge vorgerichtet, Folienverpackt
TB-Maße stumpf (BxH):	[] 584, [] 709, [] 834, [] 959 x, [] 1972, [] 2097
2-flg. TB-Maße stumpf (BxH):	[] 1172, [] 1422, [] 1672, [] 1922 x, [] 1972, [] 2097
Kürzbarkeit:	nicht kürzbar
Dicke:	8mm
Flächengewicht:	ca. 21,0 kg/m²
Falz:	stumpf
Kantenprofil:	Eckig
Kantenbeschichtung:	polierte Kante
Schloss:	[] Ravenna (UV, BB, PZ, WC) incl. Bänder und Türdrücker, [] Quadral (UV, BB, PZ, WC) incl. Bänder und Türdrücker, [] Soft (UV, BB, PZ, WC) incl. Bänder und Türdrücker
Bänder:	Bänder "Office" im Schlossset enthalten
Glas:	Sicherheitsglas ESG 8mm
Glasdesign:	Designglas SAGI (Motiv Lasertechnik)
Oberflächenart:	Glas
Oberfläche TB lt. Produktsortiment:	_____
Abmessungen: (BxH)	---- x ----

Konstruktionsmerkmale Zarge:

Zarge	passende Zarge aus Holz oder Stahl
Holzzarge:	Holzzarge für 1- oder 2-flügelige Türen, Schließblech, Bandrahmenteil
Blendrahmen:	Blendrahmen für 1- oder 2-flügelige Türen, Schließblech, Bandrahmenteil
Blockrahmen:	Blockrahmen für 1- oder 2-flügelige Türen, Schließblech, Bandrahmenteil
Stahlzarge:	Stahlzarge für 1- oder 2-flügelige Türen, Schließblech, Bandrahmenteil
Oberfläche Zarge lt. Produktsortiment:	_____
Abmessungen (BxHxWS):	---- x ---- x ----

