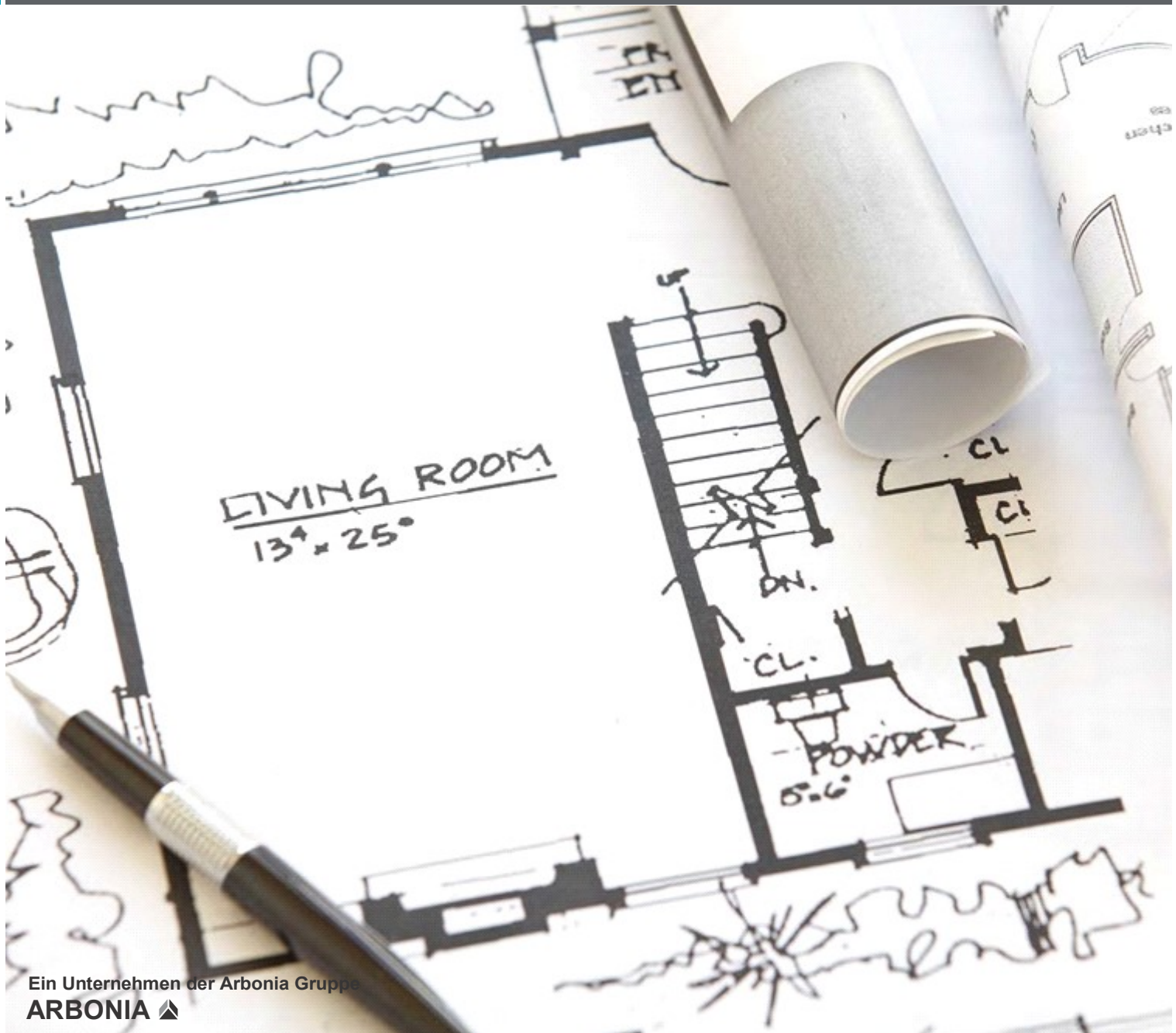


# GARANT Türenhandbuch

## Türenhandbuch

### Produktsortiment

### GANZGLASTÜREN » GANZGLASTÜR als NORMTÜREN





STANDARD ORNAMENTGLAS

Seite 3



DESIGN ORNAMENTGLAS

Seite 16



Floatklarglas

Seite 4



Mastercarree

Seite 6



Masterpoint

Seite 8



Masterligne

Seite 10



Chinchilla weiß

Seite 12



Satinato

Seite 14



Dateiname: 0214-PS\_Glas\_Standard.tcd



**Garant-Produkt:**

Design:	Programm: GANZGLASTÜR - Standard
Beschreibung:	Ganzglastür Float klar ESG 8mm
Türblattvarianten:	[ ] Drehflügeltür, [ ] Schiebetür Line, [ ] Schiebetür Line mit Inlay, [ ] Schiebetür Limatic, [ ] Schiebetür Basic
Zargenvarianten:	[ ] Holzzarge, [ ] Blendrahmen, [ ] Blockrahmen, [ ] Stahlzarge

**Mögliche Funktionen:**

Klimaklasse	ohne
Beanspruchungsgruppe	ohne
Feuerschutz	ohne
Rauchschutz	ohne
Einbruchschutz:	ohne
Schallschutz	ohne
Wärmeschutz	ohne
Strahlenschutz	ohne
Feuchtraum	ohne
Nassraum	ohne


**Konstruktionsmerkmale Türblatt:**

Türblatt:	Ganzglastür, 1-flügelig, für Beschläge vorgerichtet, Folienverpackt
TB-Maße stumpf (BxH):	[ ] 584, [ ] 709, [ ] 834, [ ] 959 x, [ ] 1972, [ ] 2097
2-flg. TB-Maße stumpf (BxH):	[ ] 1172, [ ] 1422, [ ] 1672, [ ] 1922 x, [ ] 1972, [ ] 2097
Kürzbarkeit:	nicht kürzbar
Dicke:	8mm
Flächengewicht:	ca. 21,0 kg/m²
Falz:	stumpf
Kantenprofil:	Eckig
Kantenbeschichtung:	polierte Kante
Schloss:	[ ] Ravenna (UV, BB, PZ, WC) incl. Bänder und Türdrücker, [ ] Quadral (UV, BB, PZ, WC) incl. Bänder und Türdrücker, [ ] Soft (UV, BB, PZ, WC) incl. Bänder und Türdrücker
Bänder:	Bänder "Office" im Schlossset enthalten
Glas:	Sicherheitsglas ESG 8mm
Glasdesign:	Floatglas klar
Oberflächenart:	Glas
Oberfläche TB lt. Produktsortiment:	_____
Abmessungen: (BxH)	---- x ----


**Konstruktionsmerkmale Zarge:**

Zarge	passende Zarge aus Holz oder Stahl
Holzzarge:	Holzzarge für 1- oder 2-flügelige Türen, Schließblech, Bandrahmenteil
Blendrahmen:	Blendrahmen für 1- oder 2-flügelige Türen, Schließblech, Bandrahmenteil
Blockrahmen:	Blockrahmen für 1- oder 2-flügelige Türen, Schließblech, Bandrahmenteil
Stahlzarge:	Stahlzarge für 1- oder 2-flügelige Türen, Schließblech, Bandrahmenteil
Oberfläche Zarge lt. Produktsortiment:	_____
Abmessungen (BxHxWS):	---- x ---- x ----





Glas Mastercarré



Dateiname: 0277-PS\_Glas\_Mastercarre.tcd



## Garant-Produkt:

Design:	Programm: GANZGLASTÜR - Standard
Beschreibung:	Ganzglastür Mastercarree ESG 8mm
Türblattvarianten:	[ ] Drehflügeltür, [ ] Schiebetür Line, [ ] Schiebetür Line mit Inlay, [ ] Schiebetür Limatic, [ ] Schiebetür Basic
Zargenvarianten:	[ ] Holzzarge, [ ] Blendrahmen, [ ] Blockrahmen, [ ] Stahlzarge

## Mögliche Funktionen:

Klimaklasse	ohne
Beanspruchungsgruppe	ohne
Feuerschutz	ohne
Rauchschutz	ohne
Einbruchschutz:	ohne
Schallschutz	ohne
Wärmeschutz	ohne
Strahlenschutz	ohne
Feuchtraum	ohne
Nassraum	ohne


## Konstruktionsmerkmale Türblatt:

Türblatt:	Ganzglastür, 1-flügelig, für Beschläge vorgerichtet, Folienverpackt
TB-Maße stumpf (BxH):	[ ] 584, [ ] 709, [ ] 834, [ ] 959 x, [ ] 1972, [ ] 2097
2-flg. TB-Maße stumpf (BxH):	[ ] 1172, [ ] 1422, [ ] 1672, [ ] 1922 x, [ ] 1972, [ ] 2097
Kürzbarkeit:	nicht kürzbar
Dicke:	8mm
Flächengewicht:	ca. 21,0 kg/m²
Falz:	stumpf
Kantenprofil:	Eckig
Kantenbeschichtung:	polierte Kante
Schloss:	[ ] Ravenna (UV, BB, PZ, WC) incl. Bänder und Türdrücker, [ ] Quadral (UV, BB, PZ, WC) incl. Bänder und Türdrücker, [ ] Soft (UV, BB, PZ, WC) incl. Bänder und Türdrücker
Bänder:	Bänder "Office" im Schlossset enthalten
Glas:	Sicherheitsglas ESG 8mm
Glasdesign:	Designglas ACCORDIA (Motiv Siebdruck)
Oberflächenart:	Glas
Oberfläche TB lt. Produktsortiment:	_____
Abmessungen: (BxH)	---- x ----


## Konstruktionsmerkmale Zarge:

Zarge	passende Zarge aus Holz oder Stahl
Holzzarge:	Holzzarge für 1- oder 2-flügelige Türen, Schließblech, Bandrahmenteil
Blendrahmen:	Blendrahmen für 1- oder 2-flügelige Türen, Schließblech, Bandrahmenteil
Blockrahmen:	Blockrahmen für 1- oder 2-flügelige Türen, Schließblech, Bandrahmenteil
Stahlzarge:	Stahlzarge für 1- oder 2-flügelige Türen, Schließblech, Bandrahmenteil
Oberfläche Zarge lt. Produktsortiment:	_____
Abmessungen (BxHxWS):	---- x ---- x ----





Glas Masterpoint



Dateiname: 0280-PS\_Glas\_Masterpoint.tcd



## Garant-Produkt:

Design:	Programm: GANZGLASTÜR - Standard
Beschreibung:	Ganzglastür Masterpoint ESG 8mm
Türblattvarianten:	[ ] Drehflügeltür, [ ] Schiebetür Line, [ ] Schiebetür Line mit Inlay, [ ] Schiebetür Limatic, [ ] Schiebetür Basic
Zargenvarianten:	[ ] Holzzarge, [ ] Blendrahmen, [ ] Blockrahmen, [ ] Stahlzarge

## Mögliche Funktionen:

Klimaklasse	ohne
Beanspruchungsgruppe	ohne
Feuerschutz	ohne
Rauchschutz	ohne
Einbruchschutz:	ohne
Schallschutz	ohne
Wärmeschutz	ohne
Strahlenschutz	ohne
Feuchtraum	ohne
Nassraum	ohne


## Konstruktionsmerkmale Türblatt:

Türblatt:	Ganzglastür, 1-flügelig, für Beschläge vorgerichtet, Folienverpackt
TB-Maße stumpf (BxH):	[ ] 584, [ ] 709, [ ] 834, [ ] 959 x, [ ] 1972, [ ] 2097
2-flg. TB-Maße stumpf (BxH):	[ ] 1172, [ ] 1422, [ ] 1672, [ ] 1922 x, [ ] 1972, [ ] 2097
Kürzbarkeit:	nicht kürzbar
Dicke:	8mm
Flächengewicht:	ca. 21,0 kg/m²
Falz:	stumpf
Kantenprofil:	Eckig
Kantenbeschichtung:	polierte Kante
Schloss:	[ ] Ravenna (UV, BB, PZ, WC) incl. Bänder und Türdrücker, [ ] Quadral (UV, BB, PZ, WC) incl. Bänder und Türdrücker, [ ] Soft (UV, BB, PZ, WC) incl. Bänder und Türdrücker
Bänder:	Bänder "Office" im Schlossset enthalten
Glas:	Sicherheitsglas ESG 8mm
Glasdesign:	Designglas BAMBUS (Motiv Siebdruck)
Oberflächenart:	Glas
Oberfläche TB lt. Produktsortiment:	_____
Abmessungen: (BxH)	---- x ----


## Konstruktionsmerkmale Zarge:

Zarge	passende Zarge aus Holz oder Stahl
Holzzarge:	Holzzarge für 1- oder 2-flügelige Türen, Schließblech, Bandrahmenteil
Blendrahmen:	Blendrahmen für 1- oder 2-flügelige Türen, Schließblech, Bandrahmenteil
Blockrahmen:	Blockrahmen für 1- oder 2-flügelige Türen, Schließblech, Bandrahmenteil
Stahlzarge:	Stahlzarge für 1- oder 2-flügelige Türen, Schließblech, Bandrahmenteil
Oberfläche Zarge lt. Produktsortiment:	_____
Abmessungen (BxHxWS):	---- x ---- x ----





Glas Masterligne



Dateiname: 0279-PS\_Glas\_Masterligne.tcd



**Garant-Produkt:**

Design:	Programm: GANZGLASTÜR - Standard
Beschreibung:	Ganzglastür Masterligné ESG 8mm
Türblattvarianten:	[ ] Drehflügeltür, [ ] Schiebetür Line, [ ] Schiebetür Line mit Inlay, [ ] Schiebetür Limatic, [ ] Schiebetür Basic
Zargenvarianten:	[ ] Holzzarge, [ ] Blendrahmen, [ ] Blockrahmen, [ ] Stahlzarge

**Mögliche Funktionen:**

Klimaklasse	ohne
Beanspruchungsgruppe	ohne
Feuerschutz	ohne
Rauchschutz	ohne
Einbruchschutz:	ohne
Schallschutz	ohne
Wärmeschutz	ohne
Strahlenschutz	ohne
Feuchtraum	ohne
Nassraum	ohne


**Konstruktionsmerkmale Türblatt:**

Türblatt:	Ganzglastür, 1-flügelig, für Beschläge vorgerichtet, Folienverpackt
TB-Maße stumpf (BxH):	[ ] 584, [ ] 709, [ ] 834, [ ] 959 x, [ ] 1972, [ ] 2097
2-flg. TB-Maße stumpf (BxH):	[ ] 1172, [ ] 1422, [ ] 1672, [ ] 1922 x, [ ] 1972, [ ] 2097
Kürzbarkeit:	nicht kürzbar
Dicke:	8mm
Flächengewicht:	ca. 21,0 kg/m²
Falz:	stumpf
Kantenprofil:	Eckig
Kantenbeschichtung:	polierte Kante
Schloss:	[ ] Ravenna (UV, BB, PZ, WC) incl. Bänder und Türdrücker, [ ] Quadral (UV, BB, PZ, WC) incl. Bänder und Türdrücker, [ ] Soft (UV, BB, PZ, WC) incl. Bänder und Türdrücker
Bänder:	Bänder "Office" im Schlossset enthalten
Glas:	Sicherheitsglas ESG 8mm
Glasdesign:	Designglas ACCORDIA (Motiv Siebdruck)
Oberflächenart:	Glas
Oberfläche TB lt. Produktsortiment:	_____
Abmessungen: (BxH)	---- x ----

**Konstruktionsmerkmale Zarge:**

Zarge	passende Zarge aus Holz oder Stahl
Holzzarge:	Holzzarge für 1- oder 2-flügelige Türen, Schließblech, Bandrahmenteil
Blendrahmen:	Blendrahmen für 1- oder 2-flügelige Türen, Schließblech, Bandrahmenteil
Blockrahmen:	Blockrahmen für 1- oder 2-flügelige Türen, Schließblech, Bandrahmenteil
Stahlzarge:	Stahlzarge für 1- oder 2-flügelige Türen, Schließblech, Bandrahmenteil
Oberfläche Zarge lt. Produktsortiment:	_____
Abmessungen (BxHxWS):	---- x ---- x ----





Glas Chinchilla



Dateiname: 0273-PS\_Glas\_Chinchilla-weiss.tcd



## Garant-Produkt:

Design:	Programm: GANZGLASTÜR - Standard
Beschreibung:	Ganzglastür Chinchilla weiß ESG 8mm
Türblattvarianten:	[ ] Drehflügeltür, [ ] Schiebetür Line, [ ] Schiebetür Line mit Inlay, [ ] Schiebetür Limatic, [ ] Schiebetür Basic
Zargenvarianten:	[ ] Holzzarge, [ ] Blendrahmen, [ ] Blockrahmen, [ ] Stahlzarge

## Mögliche Funktionen:

Klimaklasse	ohne
Beanspruchungsgruppe	ohne
Feuerschutz	ohne
Rauchschutz	ohne
Einbruchschutz:	ohne
Schallschutz	ohne
Wärmeschutz	ohne
Strahlenschutz	ohne
Feuchtraum	ohne
Nassraum	ohne

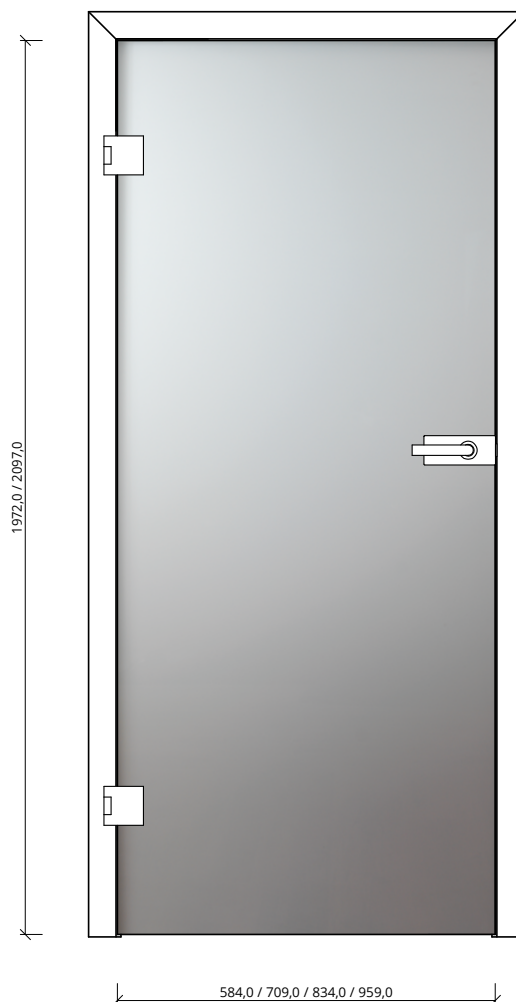
## Konstruktionsmerkmale Türblatt:

Türblatt:	Ganzglastür, 1-flügelig, für Beschläge vorgerichtet, Folienverpackt
TB-Maße stumpf (BxH):	[ ] 584, [ ] 709, [ ] 834, [ ] 959 x, [ ] 1972, [ ] 2097
2-flg. TB-Maße stumpf (BxH):	[ ] 1172, [ ] 1422, [ ] 1672, [ ] 1922 x, [ ] 1972, [ ] 2097
Kürzbarkeit:	nicht kürzbar
Dicke:	8mm
Flächengewicht:	ca. 21,0 kg/m²
Falz:	stumpf
Kantenprofil:	Eckig
Kantenbeschichtung:	polierte Kante
Schloss:	[ ] Ravenna (UV, BB, PZ, WC) incl. Bänder und Türdrücker, [ ] Quadral (UV, BB, PZ, WC) incl. Bänder und Türdrücker, [ ] Soft (UV, BB, PZ, WC) incl. Bänder und Türdrücker
Bänder:	Bänder "Office" im Schlossset enthalten
Glas:	Sicherheitsglas ESG 8mm
Glasdesign:	Designglas ACCORDIA (Motiv Siebdruck)
Oberflächenart:	Glas
Oberfläche TB lt. Produktsortiment:	_____
Abmessungen: (BxH)	---- x ----

## Konstruktionsmerkmale Zarge:

Zarge	passende Zarge aus Holz oder Stahl
Holzzarge:	Holzzarge für 1- oder 2-flügelige Türen, Schließblech, Bandrahmenteil
Blendrahmen:	Blendrahmen für 1- oder 2-flügelige Türen, Schließblech, Bandrahmenteil
Blockrahmen:	Blockrahmen für 1- oder 2-flügelige Türen, Schließblech, Bandrahmenteil
Stahlzarge:	Stahlzarge für 1- oder 2-flügelige Türen, Schließblech, Bandrahmenteil
Oberfläche Zarge lt. Produktsortiment:	_____
Abmessungen (BxHxWS):	---- x ---- x ----





Dateiname: 0276-PS\_Glas\_Float-satiniert.tcd



**Garant-Produkt:**

Design:	Programm: GANZGLASTÜR - Standard
Beschreibung:	Ganzglastür Satinato ESG 8mm
Türblattvarianten:	[ ] Drehflügeltür, [ ] Schiebetür Line, [ ] Schiebetür Line mit Inlay, [ ] Schiebetür Limatic, [ ] Schiebetür Basic
Zargenvarianten:	[ ] Holzzarge, [ ] Blendrahmen, [ ] Blockrahmen, [ ] Stahlzarge

**Mögliche Funktionen:**

Klimaklasse	ohne
Beanspruchungsgruppe	ohne
Feuerschutz	ohne
Rauchschutz	ohne
Einbruchschutz:	ohne
Schallschutz	ohne
Wärmeschutz	ohne
Strahlenschutz	ohne
Feuchtraum	ohne
Nassraum	ohne

**Konstruktionsmerkmale Türblatt:**

Türblatt:	Ganzglastür, 1-flügelig, für Beschläge vorgerichtet, Folienverpackt
TB-Maße stumpf (BxH):	[ ] 584, [ ] 709, [ ] 834, [ ] 959 x, [ ] 1972, [ ] 2097
2-flg. TB-Maße stumpf (BxH):	[ ] 1172, [ ] 1422, [ ] 1672, [ ] 1922 x, [ ] 1972, [ ] 2097
Kürzbarkeit:	nicht kürzbar
Dicke:	8mm
Flächengewicht:	ca. 21,0 kg/m²
Falz:	stumpf
Kantenprofil:	Eckig
Kantenbeschichtung:	polierte Kante
Schloss:	[ ] Ravenna (UV, BB, PZ, WC) incl. Bänder und Türdrücker, [ ] Quadral (UV, BB, PZ, WC) incl. Bänder und Türdrücker, [ ] Soft (UV, BB, PZ, WC) incl. Bänder und Türdrücker
Bänder:	Bänder "Office" im Schlossset enthalten
Glas:	Sicherheitsglas ESG 8mm
Glasdesign:	Designglas ACCORDIA (Motiv Siebdruck)
Oberflächenart:	Glas
Oberfläche TB lt. Produktsortiment:	_____
Abmessungen: (BxH)	---- x ----

**Konstruktionsmerkmale Zarge:**

Zarge	passende Zarge aus Holz oder Stahl
Holzzarge:	Holzzarge für 1- oder 2-flügelige Türen, Schließblech, Bandrahmenteil
Blendrahmen:	Blendrahmen für 1- oder 2-flügelige Türen, Schließblech, Bandrahmenteil
Blockrahmen:	Blockrahmen für 1- oder 2-flügelige Türen, Schließblech, Bandrahmenteil
Stahlzarge:	Stahlzarge für 1- oder 2-flügelige Türen, Schließblech, Bandrahmenteil
Oberfläche Zarge lt. Produktsortiment:	_____
Abmessungen (BxHxWS):	---- x ---- x ----





WOOD1-DA

Seite 17



WOOD1-DQ

Seite 19



WOOD2-DA

Seite 21




WOOD2-DQ

Seite 23



LIGNO

Seite 25



PANNO

Seite 27



PETALI

Seite 29



Dateiname: 0284-PS\_Glas\_Wood1-DA.tcd



**Garant-Produkt:**

Design:	Programm: GANZGLASTÜR - Design WOOD1-DA
Beschreibung:	Ganzglastür Design WOOD1-DA (Ornamentglas)
Türblattvarianten:	[ ] Drehflügeltür, [ ] Schiebetür Line, [ ] Schiebetür Line mit Inlay, [ ] Schiebetür Limatic, [ ] Schiebetür Basic
Zargenvarianten:	[ ] Holzzarge, [ ] Blendrahmen, [ ] Blockrahmen, [ ] Stahlzarge

**Mögliche Funktionen:**

Klimaklasse	ohne
Beanspruchungsgruppe	ohne
Feuerschutz	ohne
Rauchschutz	ohne
Einbruchschutz:	ohne
Schallschutz	ohne
Wärmeschutz	ohne
Strahlenschutz	ohne
Feuchtraum	ohne
Nassraum	ohne

**Konstruktionsmerkmale Türblatt:**

Türblatt:	Ganzglastür, 1-flügelig, für Beschläge vorgerichtet, Folienverpackt
TB-Maße stumpf (BxH):	[ ] 584, [ ] 709, [ ] 834, [ ] 959 x, [ ] 1972, [ ] 2097
2-flg. TB-Maße stumpf (BxH):	[ ] 1172, [ ] 1422, [ ] 1672, [ ] 1922 x, [ ] 1972, [ ] 2097
Kürzbarkeit:	nicht kürzbar
Dicke:	8mm
Flächengewicht:	ca. 21,0 kg/m²
Falz:	stumpf
Kantenprofil:	Eckig
Kantenbeschichtung:	polierte Kante
Schloss:	[ ] Ravenna (UV, BB, PZ, WC) incl. Bänder und Türdrücker, [ ] Quadral (UV, BB, PZ, WC) incl. Bänder und Türdrücker, [ ] Soft (UV, BB, PZ, WC) incl. Bänder und Türdrücker
Bänder:	Bänder "Office" im Schlossset enthalten
Glas:	Sicherheitsglas ESG 8mm
Glasdesign:	Designglas WOOD1-DA (Ornamentglas)
Oberflächenart:	Glas
Oberfläche TB lt. Produktsortiment:	_____
Abmessungen: (BxH)	---- x ----

**Konstruktionsmerkmale Zarge:**

Zarge	passende Zarge aus Holz oder Stahl
Holzzarge:	Holzzarge für 1- oder 2-flügelige Türen, Schließblech, Bandrahmenteil
Blendrahmen:	Blendrahmen für 1- oder 2-flügelige Türen, Schließblech, Bandrahmenteil
Blockrahmen:	Blockrahmen für 1- oder 2-flügelige Türen, Schließblech, Bandrahmenteil
Stahlzarge:	Stahlzarge für 1- oder 2-flügelige Türen, Schließblech, Bandrahmenteil
Oberfläche Zarge lt. Produktsortiment:	_____
Abmessungen (BxHxWS):	---- x ---- x ----





Dateiname: 0285-PS\_Glas\_Wood1-DQ.tcd



**Garant-Produkt:**

Design:	Programm: GANZGLASTÜR - Design WOOD1-DQ
Beschreibung:	Ganzglastür Design WOOD1-DQ (Ornamentglas)
Türblattvarianten:	[ ] Drehflügeltür, [ ] Schiebetür Line, [ ] Schiebetür Line mit Inlay, [ ] Schiebetür Limatic, [ ] Schiebetür Basic
Zargenvarianten:	[ ] Holzzarge, [ ] Blendrahmen, [ ] Blockrahmen, [ ] Stahlzarge

**Mögliche Funktionen:**

Klimaklasse	ohne
Beanspruchungsgruppe	ohne
Feuerschutz	ohne
Rauchschutz	ohne
Einbruchschutz:	ohne
Schallschutz	ohne
Wärmeschutz	ohne
Strahlenschutz	ohne
Feuchtraum	ohne
Nassraum	ohne


**Konstruktionsmerkmale Türblatt:**

Türblatt:	Ganzglastür, 1-flügelig, für Beschläge vorgerichtet, Folienverpackt
TB-Maße stumpf (BxH):	[ ] 584, [ ] 709, [ ] 834, [ ] 959 x, [ ] 1972, [ ] 2097
2-flg. TB-Maße stumpf (BxH):	[ ] 1172, [ ] 1422, [ ] 1672, [ ] 1922 x, [ ] 1972, [ ] 2097
Kürzbarkeit:	nicht kürzbar
Dicke:	8mm
Flächengewicht:	ca. 21,0 kg/m²
Falz:	stumpf
Kantenprofil:	Eckig
Kantenbeschichtung:	polierte Kante
Schloss:	[ ] Ravenna (UV, BB, PZ, WC) incl. Bänder und Türdrücker, [ ] Quadral (UV, BB, PZ, WC) incl. Bänder und Türdrücker, [ ] Soft (UV, BB, PZ, WC) incl. Bänder und Türdrücker
Bänder:	Bänder "Office" im Schlossset enthalten
Glas:	Sicherheitsglas ESG 8mm
Glasdesign:	Designglas WOOD1-DQ (Ornamentglas)
Oberflächenart:	Glas
Oberfläche TB lt. Produktsortiment:	_____
Abmessungen: (BxH)	---- x ----

**Konstruktionsmerkmale Zarge:**

Zarge	passende Zarge aus Holz oder Stahl
Holzzarge:	Holzzarge für 1- oder 2-flügelige Türen, Schließblech, Bandrahmenteil
Blendrahmen:	Blendrahmen für 1- oder 2-flügelige Türen, Schließblech, Bandrahmenteil
Blockrahmen:	Blockrahmen für 1- oder 2-flügelige Türen, Schließblech, Bandrahmenteil
Stahlzarge:	Stahlzarge für 1- oder 2-flügelige Türen, Schließblech, Bandrahmenteil
Oberfläche Zarge lt. Produktsortiment:	_____
Abmessungen (BxHxWS):	---- x ---- x ----





Dateiname: 0286-PS\_Glas\_Wood2-DA.tcd



**Garant-Produkt:**

Design:	Programm: GANZGLASTÜR - Design WOOD2-DA
Beschreibung:	Ganzglastür Design WOOD2-DA (Ornamentglas)
Türblattvarianten:	[ ] Drehflügeltür, [ ] Schiebetür Line, [ ] Schiebetür Line mit Inlay, [ ] Schiebetür Limatic, [ ] Schiebetür Basic
Zargenvarianten:	[ ] Holzzarge, [ ] Blendrahmen, [ ] Blockrahmen, [ ] Stahlzarge

**Mögliche Funktionen:**

Klimaklasse	ohne
Beanspruchungsgruppe	ohne
Feuerschutz	ohne
Rauchschutz	ohne
Einbruchschutz:	ohne
Schallschutz	ohne
Wärmeschutz	ohne
Strahlenschutz	ohne
Feuchtraum	ohne
Nassraum	ohne


**Konstruktionsmerkmale Türblatt:**

Türblatt:	Ganzglastür, 1-flügelig, für Beschläge vorgerichtet, Folienverpackt
TB-Maße stumpf (BxH):	[ ] 584, [ ] 709, [ ] 834, [ ] 959 x, [ ] 1972, [ ] 2097
2-flg. TB-Maße stumpf (BxH):	[ ] 1172, [ ] 1422, [ ] 1672, [ ] 1922 x, [ ] 1972, [ ] 2097
Kürzbarkeit:	nicht kürzbar
Dicke:	8mm
Flächengewicht:	ca. 21,0 kg/m²
Falz:	stumpf
Kantenprofil:	Eckig
Kantenbeschichtung:	polierte Kante
Schloss:	[ ] Ravenna (UV, BB, PZ, WC) incl. Bänder und Türdrücker, [ ] Quadral (UV, BB, PZ, WC) incl. Bänder und Türdrücker, [ ] Soft (UV, BB, PZ, WC) incl. Bänder und Türdrücker
Bänder:	Bänder "Office" im Schlossset enthalten
Glas:	Sicherheitsglas ESG 8mm
Glasdesign:	Designglas WOOD2-DA (Ornamentglas)
Oberflächenart:	Glas
Oberfläche TB lt. Produktsortiment:	_____
Abmessungen: (BxH)	---- x ----

**Konstruktionsmerkmale Zarge:**

Zarge	passende Zarge aus Holz oder Stahl
Holzzarge:	Holzzarge für 1- oder 2-flügelige Türen, Schließblech, Bandrahmenteil
Blendrahmen:	Blendrahmen für 1- oder 2-flügelige Türen, Schließblech, Bandrahmenteil
Blockrahmen:	Blockrahmen für 1- oder 2-flügelige Türen, Schließblech, Bandrahmenteil
Stahlzarge:	Stahlzarge für 1- oder 2-flügelige Türen, Schließblech, Bandrahmenteil
Oberfläche Zarge lt. Produktsortiment:	_____
Abmessungen (BxHxWS):	---- x ---- x ----





Dateiname: 0287-PS\_Glas\_Wood2-DQ.tcd



**Garant-Produkt:**

Design:	Programm: GANZGLASTÜR - Design WOOD2-DQ
Beschreibung:	Ganzglastür Design WOOD2-DQ (Ornamentglas)
Türblattvarianten:	[ ] Drehflügeltür, [ ] Schiebetür Line, [ ] Schiebetür Line mit Inlay, [ ] Schiebetür Limatic, [ ] Schiebetür Basic
Zargenvarianten:	[ ] Holzzarge, [ ] Blendrahmen, [ ] Blockrahmen, [ ] Stahlzarge

**Mögliche Funktionen:**

Klimaklasse	ohne
Beanspruchungsgruppe	ohne
Feuerschutz	ohne
Rauchschutz	ohne
Einbruchschutz:	ohne
Schallschutz	ohne
Wärmeschutz	ohne
Strahlenschutz	ohne
Feuchtraum	ohne
Nassraum	ohne

**Konstruktionsmerkmale Türblatt:**

Türblatt:	Ganzglastür, 1-flügelig, für Beschläge vorgerichtet, Folienverpackt
TB-Maße stumpf (BxH):	[ ] 584, [ ] 709, [ ] 834, [ ] 959 x, [ ] 1972, [ ] 2097
2-flg. TB-Maße stumpf (BxH):	[ ] 1172, [ ] 1422, [ ] 1672, [ ] 1922 x, [ ] 1972, [ ] 2097
Kürzbarkeit:	nicht kürzbar
Dicke:	8mm
Flächengewicht:	ca. 21,0 kg/m²
Falz:	stumpf
Kantenprofil:	Eckig
Kantenbeschichtung:	polierte Kante
Schloss:	[ ] Ravenna (UV, BB, PZ, WC) incl. Bänder und Türdrücker, [ ] Quadral (UV, BB, PZ, WC) incl. Bänder und Türdrücker, [ ] Soft (UV, BB, PZ, WC) incl. Bänder und Türdrücker
Bänder:	Bänder "Office" im Schlossset enthalten
Glas:	Sicherheitsglas ESG 8mm
Glasdesign:	Designglas WOOD2-DQ (Ornamentglas)
Oberflächenart:	Glas
Oberfläche TB lt. Produktsortiment:	_____
Abmessungen: (BxH)	---- x ----

**Konstruktionsmerkmale Zarge:**

Zarge	passende Zarge aus Holz oder Stahl
Holzzarge:	Holzzarge für 1- oder 2-flügelige Türen, Schließblech, Bandrahmenteil
Blendrahmen:	Blendrahmen für 1- oder 2-flügelige Türen, Schließblech, Bandrahmenteil
Blockrahmen:	Blockrahmen für 1- oder 2-flügelige Türen, Schließblech, Bandrahmenteil
Stahlzarge:	Stahlzarge für 1- oder 2-flügelige Türen, Schließblech, Bandrahmenteil
Oberfläche Zarge lt. Produktsortiment:	_____
Abmessungen (BxHxWS):	---- x ---- x ----





Dateiname: PS\_Glas\_Ganzglastueren-Ornament\_Ligno.tcd



**Garant-Produkt:**

Design:	Programm: GANZGLASTÜR -LIGNO
Beschreibung:	Ganzglastür LIGNO (Ornamentglas)
Türblattvarianten:	[ ] Drehflügeltür, [ ] Schiebetür Line, [ ] Schiebetür Line mit Inlay, [ ] Schiebetür Limatic, [ ] Schiebetür Basic
Zargenvarianten:	[ ] Holzzarge, [ ] Blendrahmen, [ ] Blockrahmen, [ ] Stahlzarge

**Mögliche Funktionen:**

Klimaklasse	ohne
Beanspruchungsgruppe	ohne
Feuerschutz	ohne
Rauchschutz	ohne
Einbruchschutz:	ohne
Schallschutz	ohne
Wärmeschutz	ohne
Strahlenschutz	ohne
Feuchtraum	ohne
Nassraum	ohne


**Konstruktionsmerkmale Türblatt:**

Türblatt:	Ganzglastür, 1-flügelig, für Beschläge vorgerichtet, Folienverpackt
TB-Maße stumpf (BxH):	[ ] 584, [ ] 709, [ ] 834, [ ] 959 x, [ ] 1972, [ ] 2097
2-flg. TB-Maße stumpf (BxH):	[ ] 1172, [ ] 1422, [ ] 1672, [ ] 1922 x, [ ] 1972, [ ] 2097
Kürzbarkeit:	nicht kürzbar
Dicke:	8mm
Flächengewicht:	ca. 21,0 kg/m²
Falz:	stumpf
Kantenprofil:	Eckig
Kantenbeschichtung:	polierte Kante
Schloss:	[ ] Ravenna (UV, BB, PZ, WC) incl. Bänder und Türdrücker, [ ] Quadral (UV, BB, PZ, WC) incl. Bänder und Türdrücker, [ ] Soft (UV, BB, PZ, WC) incl. Bänder und Türdrücker
Bänder:	Bänder "Office" im Schlossset enthalten
Glas:	Sicherheitsglas ESG 8mm
Glasdesign:	Designglas LIGNO (Ornamentglas)
Oberflächenart:	Glas
Oberfläche TB lt. Produktsortiment:	_____
Abmessungen: (BxH)	---- x ----

**Konstruktionsmerkmale Zarge:**

Zarge	passende Zarge aus Holz oder Stahl
Holzzarge:	Holzzarge für 1- oder 2-flügelige Türen, Schließblech, Bandrahmenteil
Blendrahmen:	Blendrahmen für 1- oder 2-flügelige Türen, Schließblech, Bandrahmenteil
Blockrahmen:	Blockrahmen für 1- oder 2-flügelige Türen, Schließblech, Bandrahmenteil
Stahlzarge:	Stahlzarge für 1- oder 2-flügelige Türen, Schließblech, Bandrahmenteil
Oberfläche Zarge lt. Produktsortiment:	_____
Abmessungen (BxHxWS):	---- x ---- x ----





Dateiname: PS\_Glas\_Ganzglastueren-Ornament\_Panno.tcd



## Garant-Produkt:

Design:	Programm: GANZGLASTÜR - PANNO
Beschreibung:	Ganzglastür PANNO (Ornamentglas)
Türblattvarianten:	[ ] Drehflügeltür, [ ] Schiebetür Line, [ ] Schiebetür Line mit Inlay, [ ] Schiebetür Limatic, [ ] Schiebetür Basic
Zargenvarianten:	[ ] Holzzarge, [ ] Blendrahmen, [ ] Blockrahmen, [ ] Stahlzarge

## Mögliche Funktionen:

Klimaklasse	ohne
Beanspruchungsgruppe	ohne
Feuerschutz	ohne
Rauchschutz	ohne
Einbruchschutz:	ohne
Schallschutz	ohne
Wärmeschutz	ohne
Strahlenschutz	ohne
Feuchtraum	ohne
Nassraum	ohne

## Konstruktionsmerkmale Türblatt:

Türblatt:	Ganzglastür, 1-flügelig, für Beschläge vorgerichtet, Folienverpackt
TB-Maße stumpf (BxH):	[ ] 584, [ ] 709, [ ] 834, [ ] 959 x, [ ] 1972, [ ] 2097
2-flg. TB-Maße stumpf (BxH):	[ ] 1172, [ ] 1422, [ ] 1672, [ ] 1922 x, [ ] 1972, [ ] 2097
Kürzbarkeit:	nicht kürzbar
Dicke:	8mm
Flächengewicht:	ca. 21,0 kg/m²
Falz:	stumpf
Kantenprofil:	Eckig
Kantenbeschichtung:	polierte Kante
Schloss:	[ ] Ravenna (UV, BB, PZ, WC) incl. Bänder und Türdrücker, [ ] Quadral (UV, BB, PZ, WC) incl. Bänder und Türdrücker, [ ] Soft (UV, BB, PZ, WC) incl. Bänder und Türdrücker
Bänder:	Bänder "Office" im Schlossset enthalten
Glas:	Sicherheitsglas ESG 8mm
Glasdesign:	Designglas PANNO (Ornamentglas)
Oberflächenart:	Glas
Oberfläche TB lt. Produktsortiment:	_____
Abmessungen: (BxH)	---- x ----

## Konstruktionsmerkmale Zarge:

Zarge	passende Zarge aus Holz oder Stahl
Holzzarge:	Holzzarge für 1- oder 2-flügelige Türen, Schließblech, Bandrahmenteil
Blendrahmen:	Blendrahmen für 1- oder 2-flügelige Türen, Schließblech, Bandrahmenteil
Blockrahmen:	Blockrahmen für 1- oder 2-flügelige Türen, Schließblech, Bandrahmenteil
Stahlzarge:	Stahlzarge für 1- oder 2-flügelige Türen, Schließblech, Bandrahmenteil
Oberfläche Zarge lt. Produktsortiment:	_____
Abmessungen (BxHxWS):	---- x ---- x ----





Dateiname: PS\_Glas\_Ganzglastueren-Ornament\_Petali.tcd



**Garant-Produkt:**

Design:	Programm: GANZGLASTÜR - PETALI
Beschreibung:	Ganzglastür PETALI (Ornamentglas)
Türblattvarianten:	[ ] Drehflügeltür, [ ] Schiebetür Line, [ ] Schiebetür Line mit Inlay, [ ] Schiebetür Limatic, [ ] Schiebetür Basic
Zargenvarianten:	[ ] Holzzarge, [ ] Blendrahmen, [ ] Blockrahmen, [ ] Stahlzarge

**Mögliche Funktionen:**

Klimaklasse	ohne
Beanspruchungsgruppe	ohne
Feuerschutz	ohne
Rauchschutz	ohne
Einbruchschutz:	ohne
Schallschutz	ohne
Wärmeschutz	ohne
Strahlenschutz	ohne
Feuchtraum	ohne
Nassraum	ohne

**Konstruktionsmerkmale Türblatt:**

Türblatt:	Ganzglastür, 1-flügelig, für Beschläge vorgerichtet, Folienverpackt
TB-Maße stumpf (BxH):	[ ] 584, [ ] 709, [ ] 834, [ ] 959 x, [ ] 1972, [ ] 2097
2-flg. TB-Maße stumpf (BxH):	[ ] 1172, [ ] 1422, [ ] 1672, [ ] 1922 x, [ ] 1972, [ ] 2097
Kürzbarkeit:	nicht kürzbar
Dicke:	8mm
Flächengewicht:	ca. 21,0 kg/m²
Falz:	stumpf
Kantenprofil:	Eckig
Kantenbeschichtung:	polierte Kante
Schloss:	[ ] Ravenna (UV, BB, PZ, WC) incl. Bänder und Türdrücker, [ ] Quadral (UV, BB, PZ, WC) incl. Bänder und Türdrücker, [ ] Soft (UV, BB, PZ, WC) incl. Bänder und Türdrücker
Bänder:	Bänder "Office" im Schlossset enthalten
Glas:	Sicherheitsglas ESG 8mm
Glasdesign:	Designglas PETALI (Ornamentglas)
Oberflächenart:	Glas
Oberfläche TB lt. Produktsortiment:	_____
Abmessungen: (BxH)	---- x ----

**Konstruktionsmerkmale Zarge:**

Zarge	passende Zarge aus Holz oder Stahl
Holzzarge:	Holzzarge für 1- oder 2-flügelige Türen, Schließblech, Bandrahmenteil
Blendrahmen:	Blendrahmen für 1- oder 2-flügelige Türen, Schließblech, Bandrahmenteil
Blockrahmen:	Blockrahmen für 1- oder 2-flügelige Türen, Schließblech, Bandrahmenteil
Stahlzarge:	Stahlzarge für 1- oder 2-flügelige Türen, Schließblech, Bandrahmenteil
Oberfläche Zarge lt. Produktsortiment:	_____
Abmessungen (BxHxWS):	---- x ---- x ----

