


GARANT Türenhandbuch

Türenhandbuch

Normtüren » Drehtür


Holztürblatt mit LA » Stahlzarge, 2-flügelig » mit Oberblende





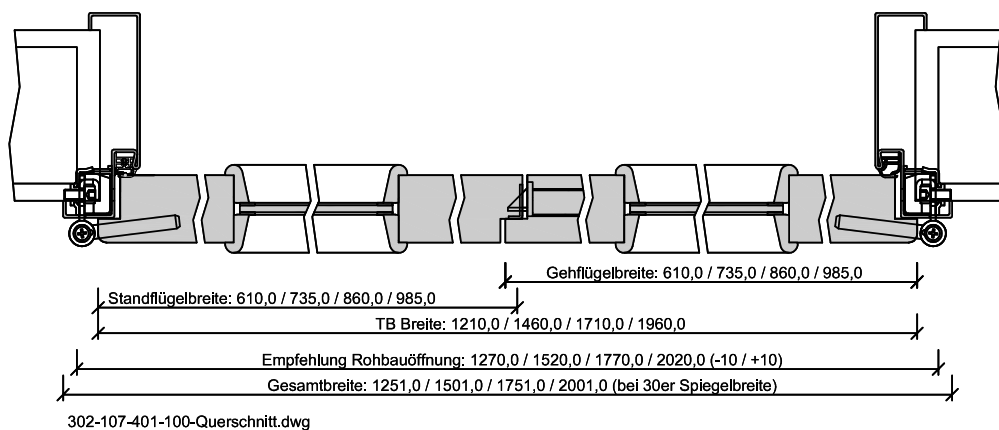
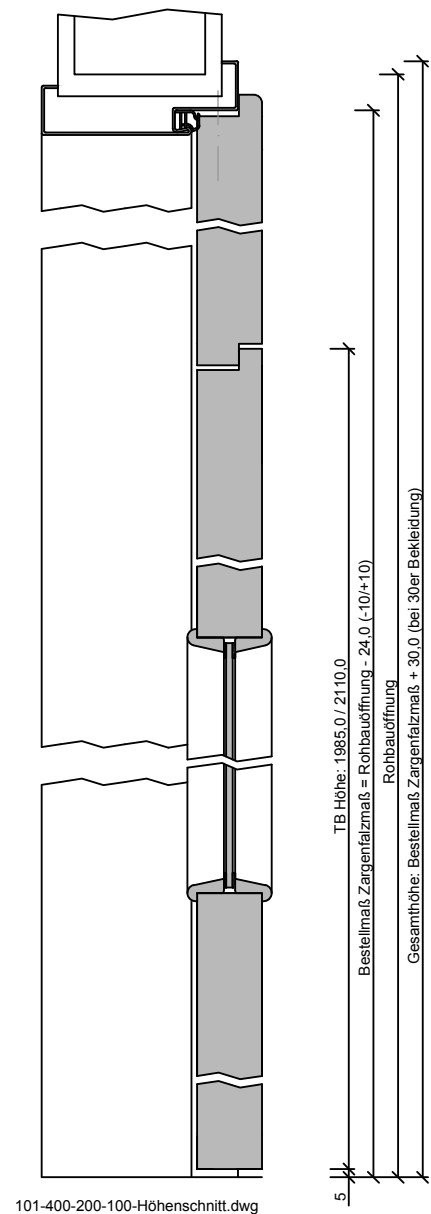
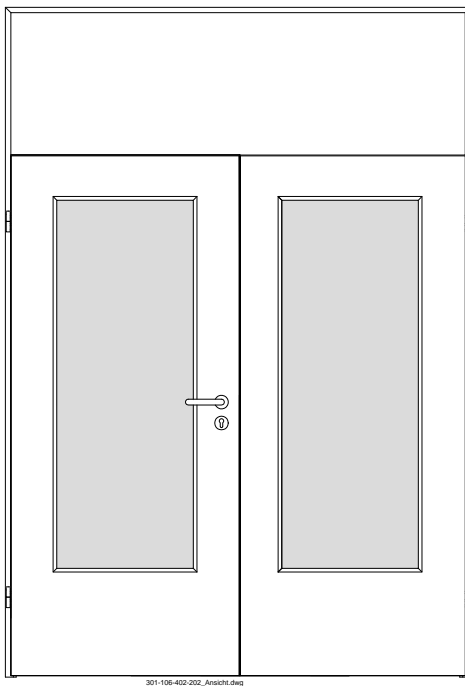
gefälzt

Seite 3



stumpf

Seite 5



Klassifizierung:

Beanspruchungsgruppe	Klasse M
PEFC	85% PEFC ZERTIFIZIERT DINC-PEFC-COC-000677 (je nach Oberfläche)
LGA-Schadstoffgeprüft	Zertifikats-Nr.: LH 60096531 0001

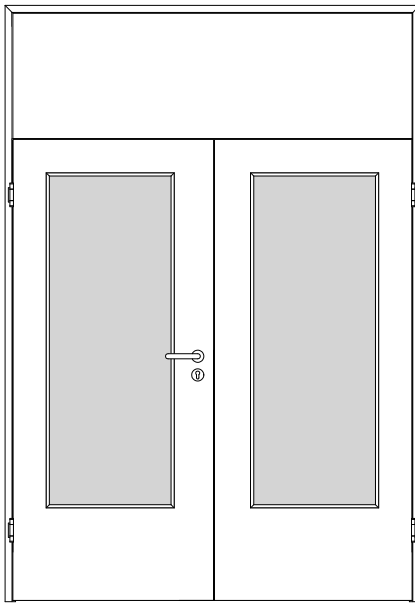
Konstruktionsmerkmale Türblatt:

Türblatt:	Innentür nach DIN 68706 (mit LA), 2-flügelig, einhängfertig nach DIN 18101, Kartonverpackt
2-flg. TB-Maße gefälzt (BxH):	1210 - 2460 x 1735 - 2235
Kürzbarkeit:	[] 50mm, [] mit Bodendichtung 20mm
Dicke:	ca. 40mm
Flächengewicht:	ca. 12,0 kg/m²
Innenlage:	Vollspanplatte VS
Rahmen:	MDF-Rahmen, unten 2-fach
Absperrung:	[] Spanplatte 3mm, [] HDF-Platte 3mm
Falz:	gefälzt (3-seitig 13x25,5) nach DIN 18101, mittig mit Gegenfalz
Kantenprofil:	[] Eckig, [] Rund, [] kleine Rundkante, [] Premiumkante PK2
Kantenbeschichtung	3-seitige Kantenbeschichtung / wahlweise sichtbares Rahmenholz
Schloss:	[] BB-Schloss, [] WC-Schloss, [] PZ-Schloss
Schließblech	Standflügel mit Schließblech
Bänder:	Einbohrband 2-teilig
Leiste:	[] Leiste Typ G21 (lose beigelegt), [] Leiste Typ G21 (fest verglast)
Glas:	Sicherheitsglas ESG 4mm
Glasdesign:	[] Float klar, [] Ornamentgläser, [] Designgläser
Oberblende	Aufbau wie Türblatt, mit Gegenfalz
Oberflächenart:	[] CPL, [] Schichtstoff 0,8 mm, [] G-TEC®, [] Lack, [] Dekor
Oberfläche:	lt. GARANT - Produktsortiment
Oberfläche TB lt. Produktsortiment:	_____
Türtyp lt. Produktsortiment	_____
Abmessungen: (BxH)	_____ x _____

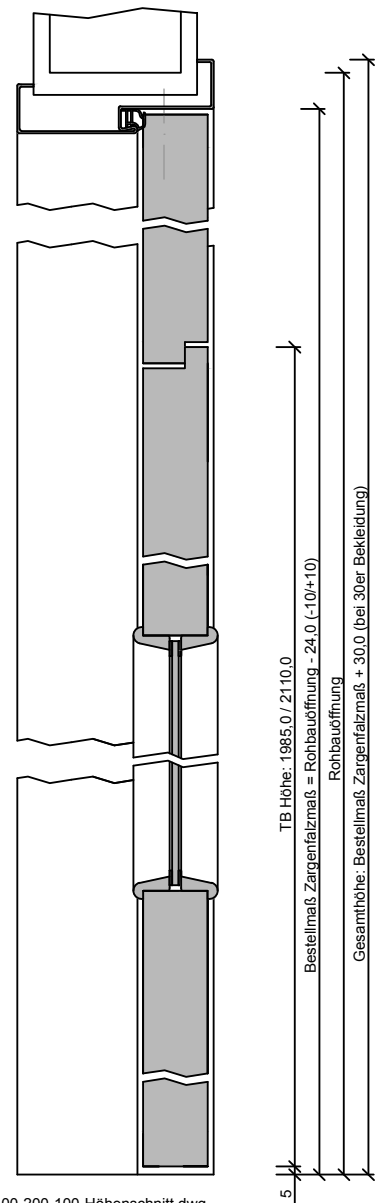
Konstruktionsmerkmale Zarge:

Typ	Stahlzarge mit Oberblende
Abmessungen	Höhe bis 2560 mm
Material	Stahl, 1,5mm dick
Eckverbindung	Eckverbindung geschweißt
Bandaufnahme	Hinterschweitasche für Stahlzargen mit Klemmvorrichtung
Bandrahmenteil	Rahmenteil für 2-teilige Bänder an Stahlzargen
Dichtung	lose beigelegte elastisches Dichtungsprofil
Kantenform	Rund
Wandstärke	[] Stahlumfassungszarge >= 100mm, [] Stahleckzarge
Oberflächenart	grundiert
Oberfläche Zarge lt. Produktsortiment:	_____
Abmessungen (BxHxWS)	_____ x _____ x _____
Türblattmasse (BxH)	_____ x _____



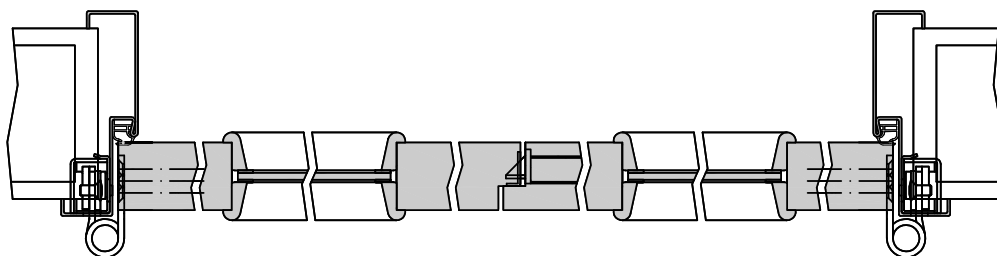


401-101-402-202_Ansicht.tcd



201-400-200-100-Höhenschnitt.dwg

5
TB Höhe: 1985,0 / 2110,0
Bestellmaß Zargenfalzmaß = Rohbauöffnung - 24,0 (-10/+10)
Rohbauöffnung
Gesamthöhe: Bestellmaß Zargenfalzmaß + 30,0 (bei 30er Bekleidung)



Standflügelbreite: 597,0 / 722,0 / 847,0 / 972,0
Gehflügelbreite: 597,0 / 722,0 / 847,0 / 972,0
TB Breite: 1184,0 / 1434,0 / 1684,0 / 1934,0
Empfehlung Rohbauöffnung: 1270,0 / 1520,0 / 1770,0 / 2020,0 (-10 / +10)
Gesamtbreite: 1251,0 / 1501,0 / 1751,0 / 2001,0 (bei 30er Spiegelbreite)

402-223-401-100-Querschnitt.dwg



Türenhandbuch » Normtüren » Drehtür » Holztürblatt mit LA » Stahlzarge, 2-flügelig » mit Oberblende » stumpf

Klassifizierung:

Beanspruchungsgruppe	Klasse M
PEFC	85% PEFC ZERTIFIZIERT DINC-PEFC-COC-000677 (je nach Oberfläche)
LGA-Schadstoffgeprüft	Zertifikats-Nr.: LH 60096531 0001

Konstruktionsmerkmale Türblatt:

Türblatt:	Innentür nach DIN 68706 (mit LA), 2-flügelig, einhängfertig nach DIN 18101, Kartonverpackt
2-flg. TB-Maße stumpf (BxH):	1184 x 2434 x 1722 - 2222
Kürzbarkeit:	[] 50mm, [] mit Bodendichtung 20mm
Dicke:	ca. 40mm
Flächengewicht:	ca. 12,0 kg/m²
Innenlage:	Vollspanplatte VS
Rahmen:	MDF-Rahmen, unten 2-fach
Absperrung:	[] Spanplatte 3mm, [] HDF-Platte 3mm
Falz:	stumpf, mittig mit Gegenfalz
Kantenprofil:	[] Eckig, [] Premiumkante PK2
Kantenbeschichtung	3-seitige Kantenbeschichtung / wahlweise sichtbares Rahmenholz
Schloss:	[] BB-Schloss, [] WC-Schloss, [] PZ-Schloss
Schließblech	Standflügel mit Schließblech
Bänder:	Anschraubband mit 160mm Bandlänge, matt vernickelt
Leiste:	[] Leiste Typ G21 (lose beigelegt), [] Leiste Typ G21 (fest verglast)
Glas:	Sicherheitsglas ESG 4mm
Glasdesign:	[] Float klar, [] Ornamentgläser, [] Designgläser
Oberblende	Aufbau wie Türblatt, mit Gegenfalz
Oberflächenart:	[] CPL, [] Schichtstoff 0,8 mm, [] G-TEC®, [] Lack, [] Dekor
Oberfläche:	lt. GARANT - Produktsortiment
Oberfläche TB lt. Produktsortiment:	_____
Türtyp lt. Produktsortiment	_____
Abmessungen: (BxH)	_____ x _____

Konstruktionsmerkmale Zarge:

Typ	Stahlzarge mit Oberblende
Abmessungen	Höhe bis 2560 mm
Material	Stahl, 1,5mm dick
Eckverbindung	Eckverbindung geschweißt
Bandaufnahme	Aufnahmeelement für Objektbänder, 3D-Verstellung, Bänder lose mitgeliefert
Dichtung	lose beigelegte elastisches Dichtungsprofil
Kantenform	Rund
Wandstärke	[] Stahlumfassungszarge >= 100mm, [] Stahleckzarge
Oberflächenart	grundiert
Oberfläche Zarge lt. Produktsortiment:	_____
Abmessungen (BxHxWS)	_____ x _____ x _____
Türblattmasse (BxH)	_____ x _____

