

# GARANT Türenhandbuch

## Türenhandbuch

### Normtüren » Drehtür


### Holztürblatt mit LA » Stahlzarge, 2-flügelig » mit Oberlicht





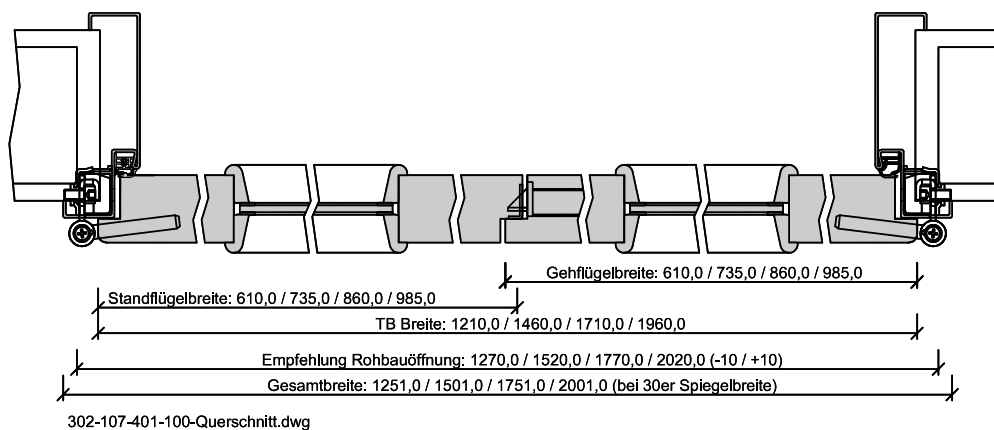
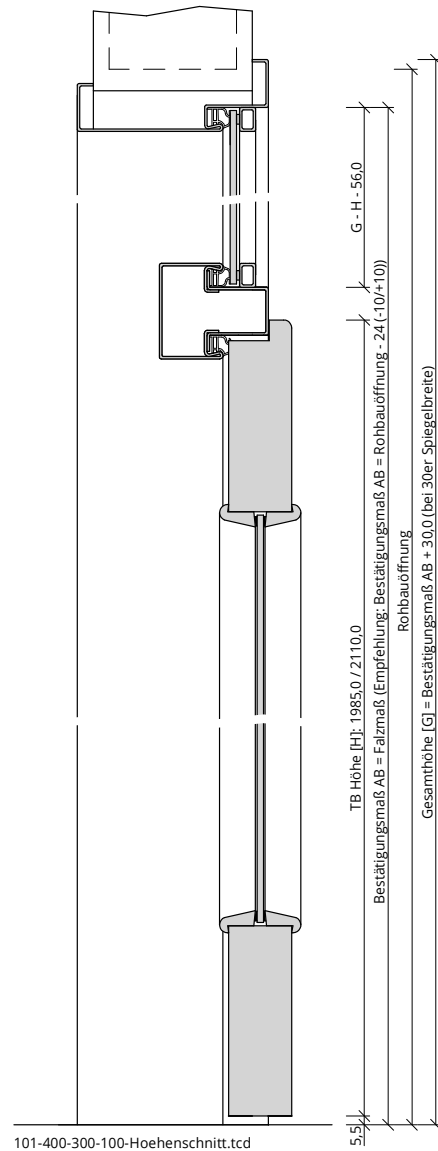
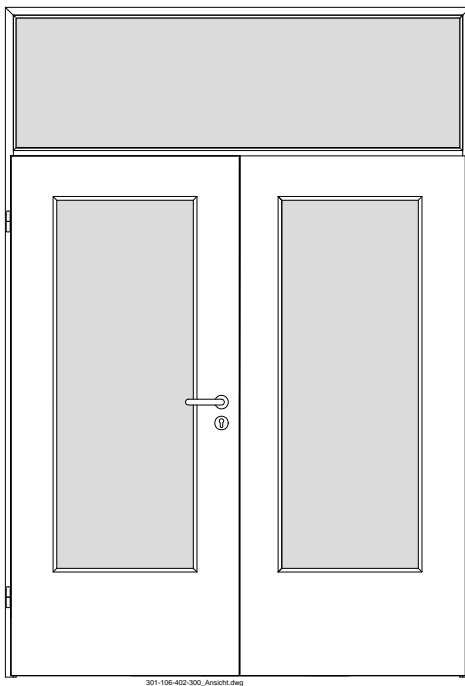
gefälzt

Seite 3



stumpf

Seite 5



**Klassifizierung:**

Beanspruchungsgruppe	Klasse M
PEFC	85% PEFC ZERTIFIZIERT DINC-PEFC-COC-000677 (je nach Oberfläche)
LGA-Schadstoffgeprüft	Zertifikats-Nr.: LH 60096531 0001

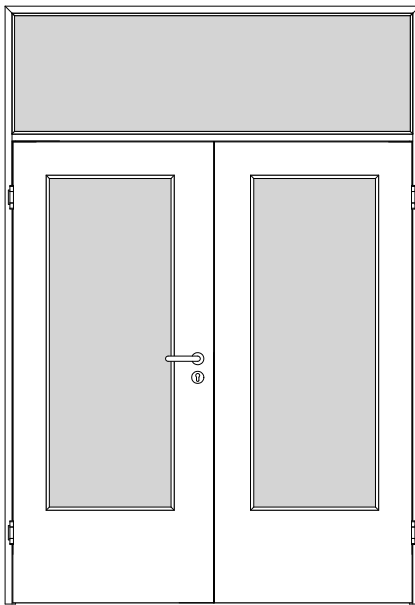
**Konstruktionsmerkmale Türblatt:**

Türblatt:	Innentür nach DIN 68706 (mit LA), 2-flügelig, einhängfertig nach DIN 18101, Kartonverpackt
2-flg. TB-Maße gefälzt (BxH):	1210 - 2460 x 1735 - 2235
Kürzbarkeit:	[ ] 50mm, [ ] mit Bodendichtung 20mm
Dicke:	ca. 40mm
Flächengewicht:	ca. 12,0 kg/m²
Innenlage:	Vollspanplatte VS
Rahmen:	MDF-Rahmen, unten 2-fach
Absperrung:	[ ] Spanplatte 3mm, [ ] HDF-Platte 3mm
Falz:	gefälzt (3-seitig 13x25,5) nach DIN 18101, mittig mit Gegenfalz
Kantenprofil:	[ ] Eckig, [ ] Rund, [ ] kleine Rundkante, [ ] Premiumkante PK2
Kantenbeschichtung	3-seitige Kantenbeschichtung / wahlweise sichtbares Rahmenholz
Schloss:	[ ] BB-Schloss, [ ] WC-Schloss, [ ] PZ-Schloss
Schließblech	Standflügel mit Schließblech
Bänder:	Einbohrband 2-teilig
Leiste:	[ ] Leiste Typ G21 (lose beigelegt), [ ] Leiste Typ G21 (fest verglast)
Glas:	Sicherheitsglas ESG 4mm
Glasdesign:	[ ] Float klar, [ ] Ornamentgläser, [ ] Designgläser
Oberflächenart:	[ ] CPL, [ ] Schichtstoff 0,8 mm, [ ] G-TEC®, [ ] Lack, [ ] Dekor
Oberfläche:	lt. GARANT - Produktsortiment
Oberfläche TB lt. Produktsortiment:	_____
Türtyp lt. Produktsortiment	_____
Abmessungen: (BxH)	_____ x _____

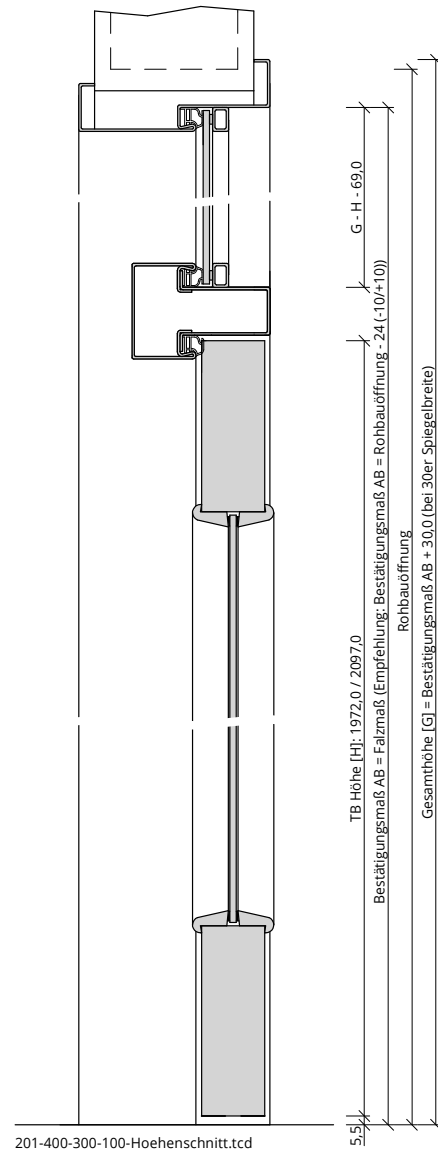
**Konstruktionsmerkmale Zarge:**

Typ	Stahlzarge mit Oberlicht
Abmessungen	Höhe bis 2560 mm
Oberlicht	mit passenden Glashalteleisten
Glas	[ ] ohne, [ ] Sicherheitsglas ESG 4 mm
Glasdesign	[ ] Float klar, [ ] Ornamentgläser, [ ] Designgläser
Material	Stahl, 1,5mm dick
Kämpfer	Stahlblech 1,5mm dick
Eckverbindung	Eckverbindung geschweißt
Bandaufnahme	Hinterschweitasche für Stahlzargen mit Klemmvorrichtung
Bandrahmenteil	Rahmenteil für 2-teilige Bänder an Stahlzargen
Dichtung	lose beigelegte elastisches Dichtungsprofil
Kantenform	Rund
Wandstärke	[ ] Stahlumfassungszarge >= 100mm, [ ] Stahlleckzarge
Oberflächenart	grundiert
Oberfläche Zarge lt. Produktsortiment:	_____
Abmessungen (BxHxWS)	_____ x _____ x _____
Türblattmasse (BxH)	_____ x _____

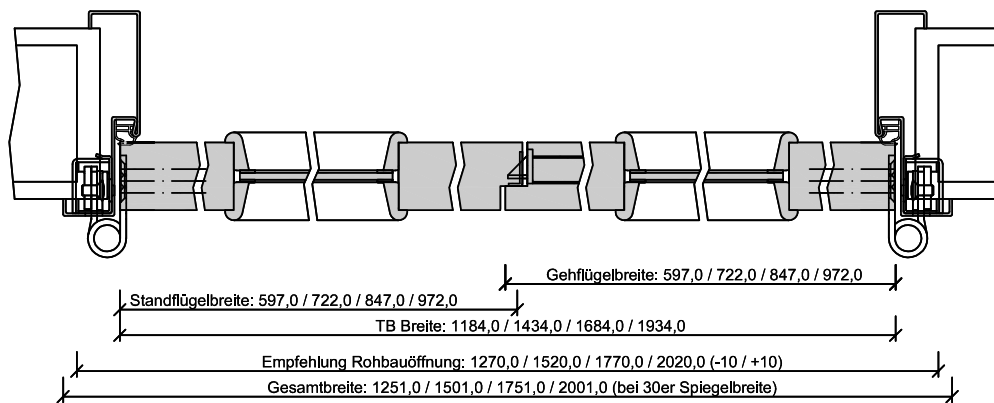




401-101-402-300\_Ansicht.tcd



201-400-300-100-Hoehenschnitt.tcd



402-223-401-100-Querschnitt.dwg



## Türenhandbuch » Normtüren » Drehtür » Holztürblatt mit LA » Stahlzarge, 2-flügelig » mit Oberlicht » stumpf

**Klassifizierung:**

Beanspruchungsgruppe	Klasse M
PEFC	85% PEFC ZERTIFIZIERT DINC-PEFC-COC-000677 (je nach Oberfläche)
LGA-Schadstoffgeprüft	Zertifikats-Nr.: LH 60096531 0001

**Konstruktionsmerkmale Türblatt:**

Türblatt:	Innentür nach DIN 68706 (mit LA), 2-flügelig, einhängfertig nach DIN 18101, Kartonverpackt
2-flg. TB-Maße stumpf (BxH):	1184 x 2434 x 1722 - 2222
Kürzbarkeit:	[ ] 50mm, [ ] mit Bodendichtung 20mm
Dicke:	ca. 40mm
Flächengewicht:	ca. 12,0 kg/m²
Innenlage:	Vollspanplatte VS
Rahmen:	MDF-Rahmen, unten 2-fach
Absperrung:	[ ] Spanplatte 3mm, [ ] HDF-Platte 3mm
Falz:	stumpf, mittig mit Gegenfalz
Kantenprofil:	[ ] Eckig, [ ] Premiumkante PK2
Kantenbeschichtung	3-seitige Kantenbeschichtung / wahlweise sichtbares Rahmenholz
Schloss:	[ ] BB-Schloss, [ ] WC-Schloss, [ ] PZ-Schloss
Schließblech	Standflügel mit Schließblech
Bänder:	Anschraubband mit 160mm Bandlänge, matt vernickelt
Leiste:	[ ] Leiste Typ G21 (lose beigelegt), [ ] Leiste Typ G21 (fest verglast)
Glas:	Sicherheitsglas ESG 4mm
Glasdesign:	[ ] Float klar, [ ] Ornamentgläser, [ ] Designgläser
Oberflächenart:	[ ] CPL, [ ] Schichtstoff 0,8 mm, [ ] G-TEC®, [ ] Lack, [ ] Dekor
Oberfläche:	lt. GARANT - Produktsortiment
Oberfläche TB lt. Produktsortiment:	_____
Türtyp lt. Produktsortiment	_____
Abmessungen: (BxH)	_____ x _____

**Konstruktionsmerkmale Zarge:**

Typ	Stahlzarge mit Oberlicht
Abmessungen	Höhe bis 2560 mm
Oberlicht	mit passenden Glashalteleisten
Glas	[ ] ohne, [ ] Sicherheitsglas ESG 4 mm
Glasdesign	[ ] Float klar, [ ] Ornamentgläser, [ ] Designgläser
Material	Stahl, 1,5mm dick
Kämpfer	Stahlblech 1,5mm dick
Eckverbindung	Eckverbindung geschweißt
Bandaufnahme	Aufnahmeelement für Objektbänder, 3D-Verstellung, Bänder lose mitgeliefert
Dichtung	lose beigelegte elastisches Dichtungsprofil
Kantenform	Rund
Wandstärke	[ ] Stahlumfassungszarge >= 100mm, [ ] Stahleckzarge
Oberflächenart	grundiert
Oberfläche Zarge lt. Produktsortiment:	_____
Abmessungen (BxHxWS)	_____ x _____ x _____
Türblattmasse (BxH)	_____ x _____

