

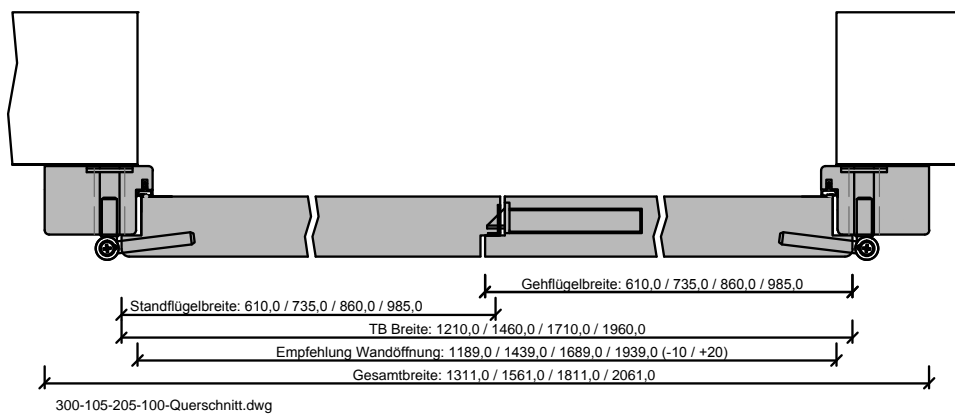
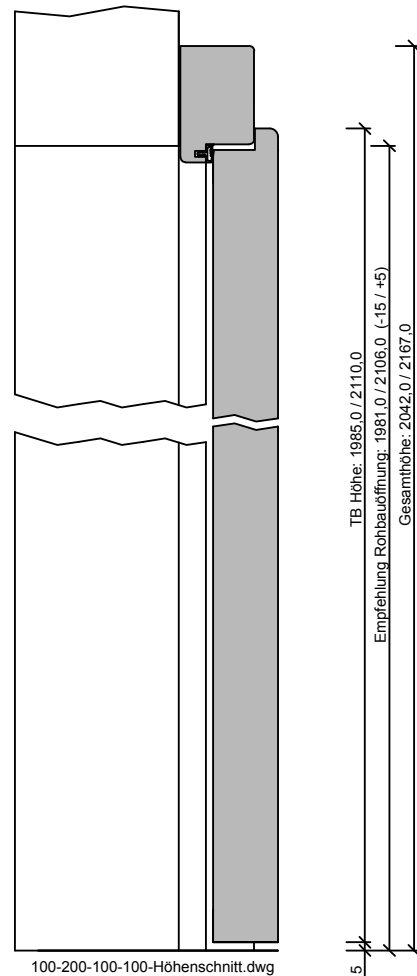
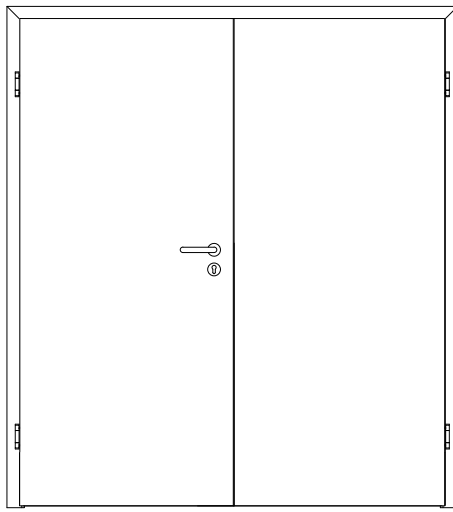
GARANT Türenhandbuch

Türenhandbuch

Funktionstüren » Objekt

Türblatt + Blendrahmen Typ 3 (2-flg.) » gefälzt » VS1/40 BA S, OBT





Türenhandbuch » Funktionstüren » Objekt » Türblatt + Blendrahmen Typ 3
 (2-flg.) » gefälzt » VS1/40 BA S, OBT
Klassifizierung:

Objekttür	VS1/40
Wärmeschutz	U-Wert ca. 2,0 W/m²K
Klimaklasse	KK2 (Prüfklima b nach DIN EN 1121) (optional KK3 möglich)
Beanspruchungsgruppe	S (Klasse 3 nach DIN EN)
PEFC	85% PEFC ZERTIFIZIERT DINC-PEFC-COC-000677 (je nach Oberfläche)
LGA-Schadstoffgeprüft	Zertifikats-Nr.: LH 60096531 0001

Garant-Produktsortiment:

Normelemente	TB-glatt
Designtüren Aura, Corona	<input type="checkbox"/> A800, <input type="checkbox"/> C700, <input type="checkbox"/> C800
Profiltüren RIVA, Como, Parma, Milano	<input type="checkbox"/> RI1-12, <input type="checkbox"/> CK1, <input type="checkbox"/> C2, <input type="checkbox"/> CK2, <input type="checkbox"/> CK3, <input type="checkbox"/> CK4, <input type="checkbox"/> PF1-5, <input type="checkbox"/> M1, <input type="checkbox"/> M2, <input type="checkbox"/> M2/1, <input type="checkbox"/> M3, <input type="checkbox"/> M3/1, <input type="checkbox"/> M3/2
Stilltüren	<input type="checkbox"/> AM1, <input type="checkbox"/> AM2, <input type="checkbox"/> AM3, <input type="checkbox"/> AM4, <input type="checkbox"/> AM5, <input type="checkbox"/> AS2
Ganzglastür	nicht möglich

Konstruktionsmerkmale Türblatt:

Türblatt:	Objekttür, Kartonverpackt
TB-Maße gefälzt (BxH):	610 - 1235 x 1735 - 2235
Kürzbarkeit:	50mm
Dicke:	ca.40mm
Flächengewicht:	ca. 23,0 kg/m²
Innenlage:	Vollspaneinlage VS1
Rahmen:	MDF-Rahmen mit aufrechtem Stabilisator
Absperrung:	HDF- Platte 3mm
Falz:	gefälzt (3-seitig 13x25,5)
Falzkante	mit Kantenbeschichtung
Schloss:	PZ-Schloss nach DIN 18251 (8/55/72) im Gehflügel
Kantenprofil:	<input type="checkbox"/> Eckig E, <input type="checkbox"/> Rund R, <input type="checkbox"/> kleine Rundkante KR, <input type="checkbox"/> Premiumkante PK2
Schließblech	Spezial-Schließblech im Standflügel
Bänder:	3-teiliges Einbohrband, vernickelt
Oberflächenart:	<input type="checkbox"/> CPL, <input type="checkbox"/> Schichtstoff 0,8 mm, <input type="checkbox"/> G-TEC®, <input type="checkbox"/> Lack, <input type="checkbox"/> Dekor
Oberfläche TB lt. Produktsortiment:	_____
Türtyp lt. Produktsortiment	_____
Abmessungen: (BxH)	---- x ----

Konstruktionsmerkmale Zarge:

Typ	Blendrahmen sturzhoch für 2-flügelige Türen
Material	Blendrahmen aus Massivholz / MDF, Querschnitt 71 x 45
Eckverbindung	Eckverbindung auf Gehrung
Verstellbereich	ohne
Bandaufnahme	Gewindehülse für Blendrahmen, von hinten verschraubt
Bandrahmenteil	Rahmenteil für 3-teilige Bänder an Blend- und Blockrahmen, vernickelt
Dichtung	eingezogenes elastisches Dichtungsprofil
Kantenform	Rund R
Oberflächenart	<input type="checkbox"/> Lack, <input type="checkbox"/> G-TEC®, <input type="checkbox"/> CPL, <input type="checkbox"/> Dekor weiß
Wandstärke	>=100
Oberfläche Zarge lt. Produktsortiment:	_____
Abmessungen (BxHxWS)	---- x ---- x ----

