


GARANT Türenhandbuch

Türenhandbuch

Produktsortiment » GANZGLASTÜREN

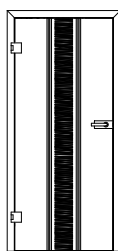
GANZGLASTÜR als DESIGNTÜREN » DESIGNTÜREN Laser






ARPA

Seite 3



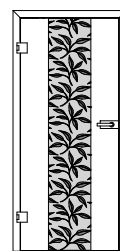
CENTRO

Seite 5




FIORE

Seite 7



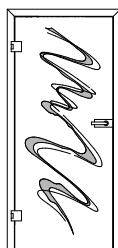
FLORA 1

Seite 9



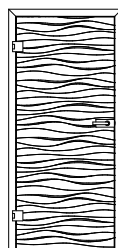
FLORA 2

Seite 11



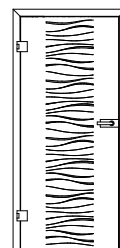
MOTUS

Seite 13



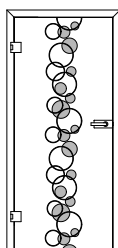
ONDA 1

Seite 15



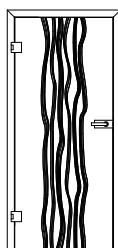
ONDA 2

Seite 17



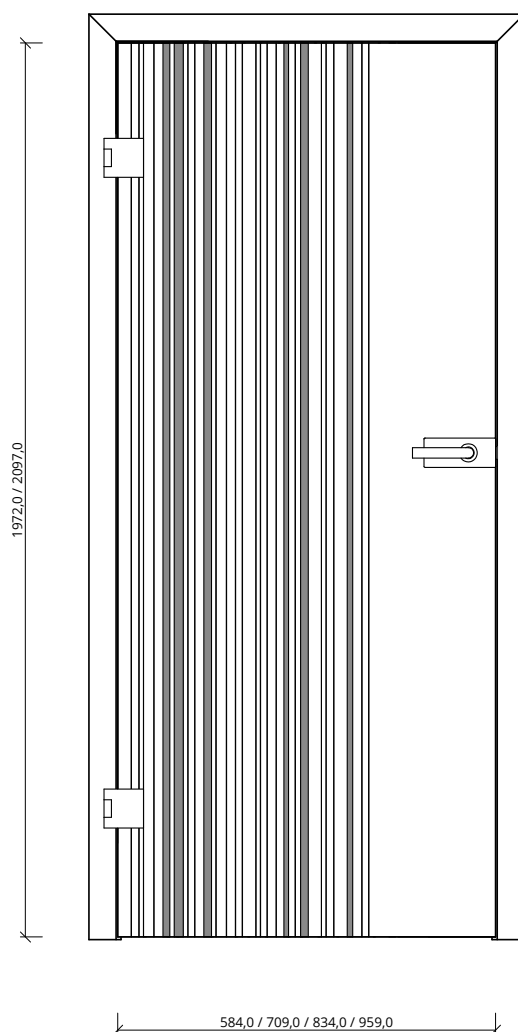
PALLA

Seite 19




SAGI


Seite 21



T B



D T B



Dateiname: 0246-PS_Glas_Arpa.tcd



Garant-Produkt:

Design:	Programm: GANZGLASTÜR - ARPA
Beschreibung:	Ganzglastür Motiv ARPA (Motiv Lasertechnik)
Türblattvarianten:	[] Drehflügeltür, [] Schiebetür Line, [] Schiebetür Line mit Inlay, [] Schiebetür Limatic, [] Schiebetür Basic
Zargenvarianten:	[] Holzzarge, [] Blendrahmen, [] Blockrahmen, [] Stahlzarge

Mögliche Funktionen:

Klimaklasse	ohne
Beanspruchungsgruppe	ohne
Feuerschutz	ohne
Rauchschutz	ohne
Einbruchschutz:	ohne
Schallschutz	ohne
Wärmeschutz	ohne
Strahlenschutz	ohne
Feuchtraum	ohne
Nassraum	ohne

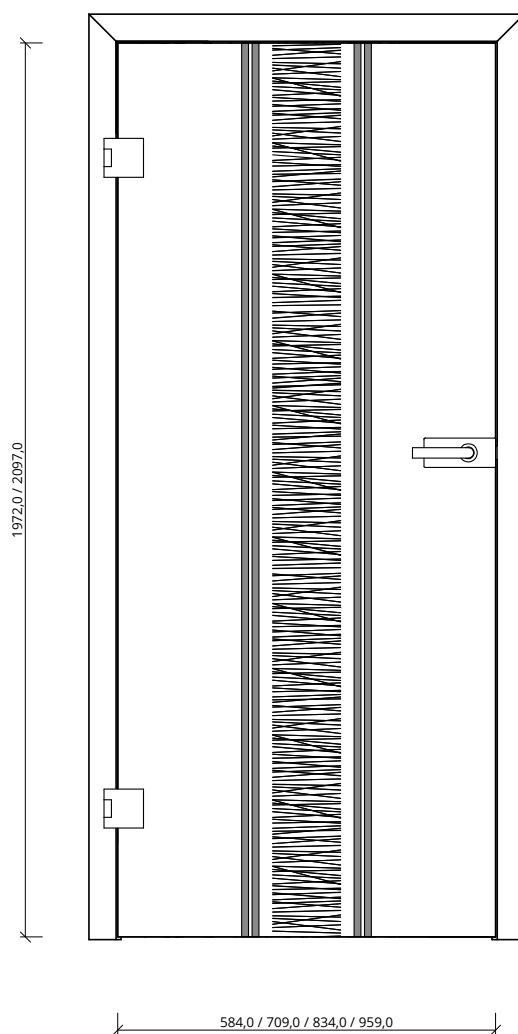
Konstruktionsmerkmale Türblatt:

Türblatt:	Ganzglastür, 1-flügelig, für Beschläge vorgerichtet, Folienverpackt
TB-Maße stumpf (BxH):	[] 584, [] 709, [] 834, [] 959 x, [] 1972, [] 2097
2-flg. TB-Maße stumpf (BxH):	[] 1172, [] 1422, [] 1672, [] 1922 x, [] 1972, [] 2097
Kürzbarkeit:	nicht kürzbar
Dicke:	8mm
Flächengewicht:	ca. 21,0 kg/m²
Falz:	stumpf
Kantenprofil:	Eckig
Kantenbeschichtung:	polierte Kante
Schloss:	[] Ravenna (UV, BB, PZ, WC) incl. Bänder und Türdrücker, [] Quadral (UV, BB, PZ, WC) incl. Bänder und Türdrücker, [] Soft (UV, BB, PZ, WC) incl. Bänder und Türdrücker
Bänder:	Bänder "Office" im Schlossset enthalten
Glas:	Sicherheitsglas ESG 8mm
Glasdesign:	Designglas ARPA (Motiv Lasertechnik)
Oberflächenart:	Glas
Oberfläche TB lt. Produktsortiment:	_____
Abmessungen: (BxH)	---- x ----

Konstruktionsmerkmale Zarge:

Zarge	passende Zarge aus Holz oder Stahl
Holzzarge:	Holzzarge für 1- oder 2-flügelige Türen, Schließblech, Bandrahmenteil
Blendrahmen:	Blendrahmen für 1- oder 2-flügelige Türen, Schließblech, Bandrahmenteil
Blockrahmen:	Blockrahmen für 1- oder 2-flügelige Türen, Schließblech, Bandrahmenteil
Stahlzarge:	Stahlzarge für 1- oder 2-flügelige Türen, Schließblech, Bandrahmenteil
Oberfläche Zarge lt. Produktsortiment:	_____
Abmessungen (BxHxWS):	---- x ---- x ----





Dateiname: 0248-PS_Glas_Centro.tcd



Garant-Produkt:

Design:	Programm: GANZGLASTÜR - CENTRO
Beschreibung:	Ganzglastür Motiv CENTRO (Motiv Lasertechnik)
Türblattvarianten:	[] Drehflügeltür, [] Schiebetür Line, [] Schiebetür Line mit Inlay, [] Schiebetür Limatic, [] Schiebetür Basic
Zargenvarianten:	[] Holzzarge, [] Blendrahmen, [] Blockrahmen, [] Stahlzarge

Mögliche Funktionen:

Klimaklasse	ohne
Beanspruchungsgruppe	ohne
Feuerschutz	ohne
Rauchschutz	ohne
Einbruchschutz:	ohne
Schallschutz	ohne
Wärmeschutz	ohne
Strahlenschutz	ohne
Feuchtraum	ohne
Nassraum	ohne


Konstruktionsmerkmale Türblatt:

Türblatt:	Ganzglastür, 1-flügelig, für Beschläge vorgerichtet, Folienverpackt
TB-Maße stumpf (BxH):	[] 584, [] 709, [] 834, [] 959 x, [] 1972, [] 2097
2-flg. TB-Maße stumpf (BxH):	[] 1172, [] 1422, [] 1672, [] 1922 x, [] 1972, [] 2097
Kürzbarkeit:	nicht kürzbar
Dicke:	8mm
Flächengewicht:	ca. 21,0 kg/m²
Falz:	stumpf
Kantenprofil:	Eckig
Kantenbeschichtung:	polierte Kante
Schloss:	[] Ravenna (UV, BB, PZ, WC) incl. Bänder und Türdrücker, [] Quadral (UV, BB, PZ, WC) incl. Bänder und Türdrücker, [] Soft (UV, BB, PZ, WC) incl. Bänder und Türdrücker
Bänder:	Bänder "Office" im Schlossset enthalten
Glas:	Sicherheitsglas ESG 8mm
Glasdesign:	Designglas CENTRO (Motiv Lasertechnik)
Oberflächenart:	Glas
Oberfläche TB lt. Produktsortiment:	_____
Abmessungen: (BxH)	---- x ----

Konstruktionsmerkmale Zarge:

Zarge	passende Zarge aus Holz oder Stahl
Holzzarge:	Holzzarge für 1- oder 2-flügelige Türen, Schließblech, Bandrahmenteil
Blendrahmen:	Blendrahmen für 1- oder 2-flügelige Türen, Schließblech, Bandrahmenteil
Blockrahmen:	Blockrahmen für 1- oder 2-flügelige Türen, Schließblech, Bandrahmenteil
Stahlzarge:	Stahlzarge für 1- oder 2-flügelige Türen, Schließblech, Bandrahmenteil
Oberfläche Zarge lt. Produktsortiment:	_____
Abmessungen (BxHxWS):	---- x ---- x ----






T B



D T B



Dateiname: 0249-PS_Glas_Fiore.tcd



Garant-Produkt:

Design:	Programm: GANZGLASTÜR - FIORE
Beschreibung:	Ganzglastür Motiv FIORE (Motiv Lasertechnik)
Türblattvarianten:	[] Drehflügeltür, [] Schiebetür Line, [] Schiebetür Line mit Inlay, [] Schiebetür Limatic, [] Schiebetür Basic
Zargenvarianten:	[] Holzzarge, [] Blendrahmen, [] Blockrahmen, [] Stahlzarge

Mögliche Funktionen:

Klimaklasse	ohne
Beanspruchungsgruppe	ohne
Feuerschutz	ohne
Rauchschutz	ohne
Einbruchschutz:	ohne
Schallschutz	ohne
Wärmeschutz	ohne
Strahlenschutz	ohne
Feuchtraum	ohne
Nassraum	ohne

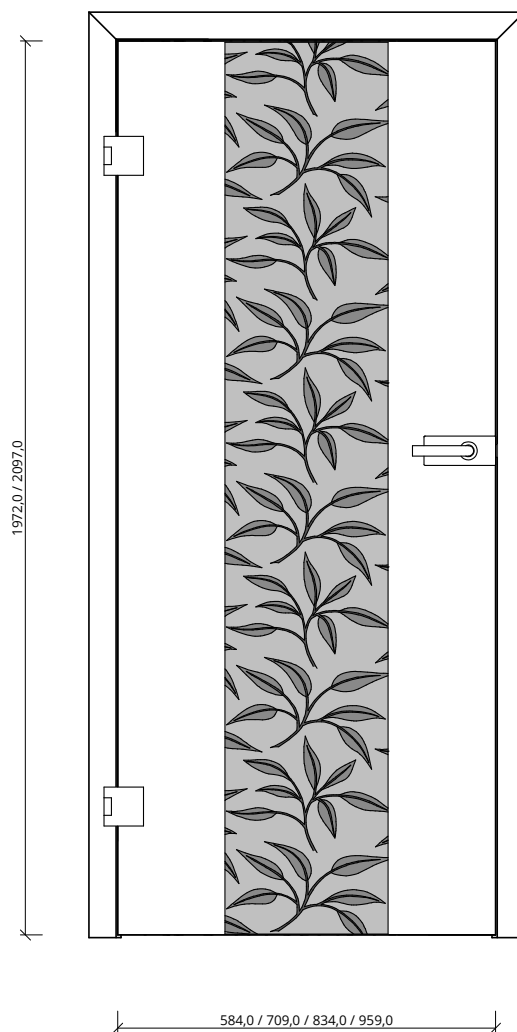
Konstruktionsmerkmale Türblatt:

Türblatt:	Ganzglastür, 1-flügelig, für Beschläge vorgerichtet, Folienverpackt
TB-Maße stumpf (BxH):	[] 584, [] 709, [] 834, [] 959 x, [] 1972, [] 2097
2-flg. TB-Maße stumpf (BxH):	[] 1172, [] 1422, [] 1672, [] 1922 x, [] 1972, [] 2097
Kürzbarkeit:	nicht kürzbar
Dicke:	8mm
Flächengewicht:	ca. 21,0 kg/m²
Falz:	stumpf
Kantenprofil:	Eckig
Kantenbeschichtung:	polierte Kante
Schloss:	[] Ravenna (UV, BB, PZ, WC) incl. Bänder und Türdrücker, [] Quadral (UV, BB, PZ, WC) incl. Bänder und Türdrücker, [] Soft (UV, BB, PZ, WC) incl. Bänder und Türdrücker
Bänder:	Bänder "Office" im Schlossset enthalten
Glas:	Sicherheitsglas ESG 8mm
Glasdesign:	Designglas FIORE (Motiv Lasertechnik)
Oberflächenart:	Glas
Oberfläche TB lt. Produktsortiment:	_____
Abmessungen: (BxH)	---- x ----

Konstruktionsmerkmale Zarge:

Zarge	passende Zarge aus Holz oder Stahl
Holzzarge:	Holzzarge für 1- oder 2-flügelige Türen, Schließblech, Bandrahmenteil
Blendrahmen:	Blendrahmen für 1- oder 2-flügelige Türen, Schließblech, Bandrahmenteil
Blockrahmen:	Blockrahmen für 1- oder 2-flügelige Türen, Schließblech, Bandrahmenteil
Stahlzarge:	Stahlzarge für 1- oder 2-flügelige Türen, Schließblech, Bandrahmenteil
Oberfläche Zarge lt. Produktsortiment:	_____
Abmessungen (BxHxWS):	---- x ---- x ----





Dateiname: 0250-PS_Glas_Floral.tcd



Garant-Produkt:

Design:	Programm: GANZGLASTÜR - FLORA 1
Beschreibung:	Ganzglastür Motiv FLORA 1 (Motiv Lasertechnik)
Türblattvarianten:	[] Drehflügeltür, [] Schiebetür Line, [] Schiebetür Line mit Inlay, [] Schiebetür Limatic, [] Schiebetür Basic
Zargenvarianten:	[] Holzzarge, [] Blendrahmen, [] Blockrahmen, [] Stahlzarge

Mögliche Funktionen:

Klimaklasse	ohne
Beanspruchungsgruppe	ohne
Feuerschutz	ohne
Rauchschutz	ohne
Einbruchschutz:	ohne
Schallschutz	ohne
Wärmeschutz	ohne
Strahlenschutz	ohne
Feuchtraum	ohne
Nassraum	ohne


Konstruktionsmerkmale Türblatt:

Türblatt:	Ganzglastür, 1-flügelig, für Beschläge vorgerichtet, Folienverpackt
TB-Maße stumpf (BxH):	[] 584, [] 709, [] 834, [] 959 x, [] 1972, [] 2097
2-flg. TB-Maße stumpf (BxH):	[] 1172, [] 1422, [] 1672, [] 1922 x, [] 1972, [] 2097
Kürzbarkeit:	nicht kürzbar
Dicke:	8mm
Flächengewicht:	ca. 21,0 kg/m²
Falz:	stumpf
Kantenprofil:	Eckig
Kantenbeschichtung:	polierte Kante
Schloss:	[] Ravenna (UV, BB, PZ, WC) incl. Bänder und Türdrücker, [] Quadral (UV, BB, PZ, WC) incl. Bänder und Türdrücker, [] Soft (UV, BB, PZ, WC) incl. Bänder und Türdrücker
Bänder:	Bänder "Office" im Schlossset enthalten
Glas:	Sicherheitsglas ESG 8mm
Glasdesign:	Designglas FLORA 1 (Motiv Lasertechnik)
Oberflächenart:	Glas
Oberfläche TB lt. Produktsortiment:	_____
Abmessungen: (BxH)	---- x ----

Konstruktionsmerkmale Zarge:

Zarge	passende Zarge aus Holz oder Stahl
Holzzarge:	Holzzarge für 1- oder 2-flügelige Türen, Schließblech, Bandrahmenteil
Blendrahmen:	Blendrahmen für 1- oder 2-flügelige Türen, Schließblech, Bandrahmenteil
Blockrahmen:	Blockrahmen für 1- oder 2-flügelige Türen, Schließblech, Bandrahmenteil
Stahlzarge:	Stahlzarge für 1- oder 2-flügelige Türen, Schließblech, Bandrahmenteil
Oberfläche Zarge lt. Produktsortiment:	_____
Abmessungen (BxHxWS):	---- x ---- x ----





Dateiname: 0251-PS_Glas_Flora2.tcd



Garant-Produkt:

Design:	Programm: GANZGLASTÜR - FLORA 2
Beschreibung:	Ganzglastür Motiv FLORA 2 (Motiv Lasertechnik)
Türblattvarianten:	[] Drehflügeltür, [] Schiebetür Line, [] Schiebetür Line mit Inlay, [] Schiebetür Limatic, [] Schiebetür Basic
Zargenvarianten:	[] Holzzarge, [] Blendrahmen, [] Blockrahmen, [] Stahlzarge

Mögliche Funktionen:

Klimaklasse	ohne
Beanspruchungsgruppe	ohne
Feuerschutz	ohne
Rauchschutz	ohne
Einbruchschutz:	ohne
Schallschutz	ohne
Wärmeschutz	ohne
Strahlenschutz	ohne
Feuchtraum	ohne
Nassraum	ohne

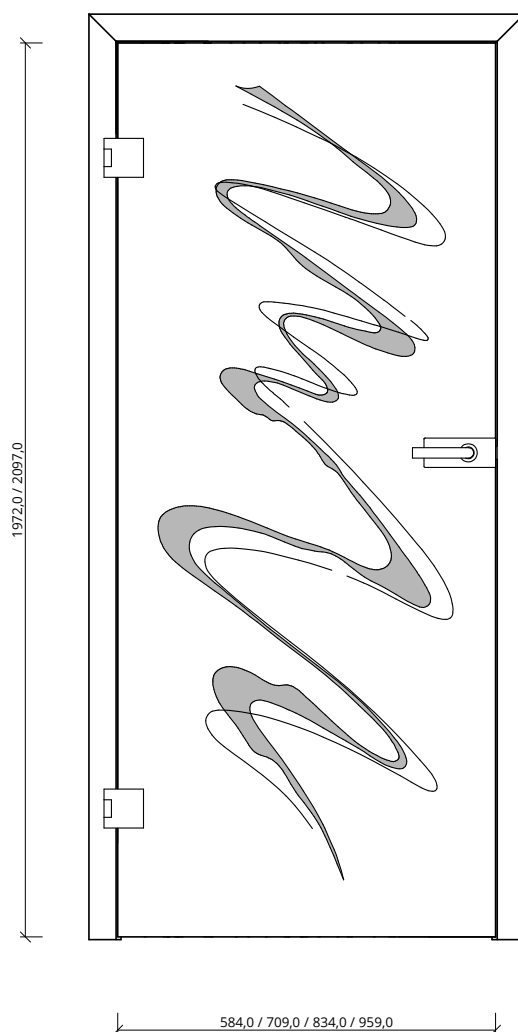
Konstruktionsmerkmale Türblatt:

Türblatt:	Ganzglastür, 1-flügelig, für Beschläge vorgerichtet, Folienverpackt
TB-Maße stumpf (BxH):	[] 584, [] 709, [] 834, [] 959 x, [] 1972, [] 2097
2-flg. TB-Maße stumpf (BxH):	[] 1172, [] 1422, [] 1672, [] 1922 x, [] 1972, [] 2097
Kürzbarkeit:	nicht kürzbar
Dicke:	8mm
Flächengewicht:	ca. 21,0 kg/m²
Falz:	stumpf
Kantenprofil:	Eckig
Kantenbeschichtung:	polierte Kante
Schloss:	[] Ravenna (UV, BB, PZ, WC) incl. Bänder und Türdrücker, [] Quadral (UV, BB, PZ, WC) incl. Bänder und Türdrücker, [] Soft (UV, BB, PZ, WC) incl. Bänder und Türdrücker
Bänder:	Bänder "Office" im Schlossset enthalten
Glas:	Sicherheitsglas ESG 8mm
Glasdesign:	Designglas FLORA 2 (Motiv Lasertechnik)
Oberflächenart:	Glas
Oberfläche TB lt. Produktsortiment:	_____
Abmessungen: (BxH)	---- x ----

Konstruktionsmerkmale Zarge:

Zarge	passende Zarge aus Holz oder Stahl
Holzzarge:	Holzzarge für 1- oder 2-flügelige Türen, Schließblech, Bandrahmenteil
Blendrahmen:	Blendrahmen für 1- oder 2-flügelige Türen, Schließblech, Bandrahmenteil
Blockrahmen:	Blockrahmen für 1- oder 2-flügelige Türen, Schließblech, Bandrahmenteil
Stahlzarge:	Stahlzarge für 1- oder 2-flügelige Türen, Schließblech, Bandrahmenteil
Oberfläche Zarge lt. Produktsortiment:	_____
Abmessungen (BxHxWS):	---- x ---- x ----

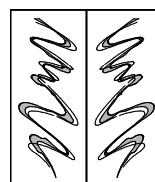




T B



DTB



Dateiname: 0259-PS_Glas_Motus.tcd



Garant-Produkt:

Design:	Programm: GANZGLASTÜR - MOTUS
Beschreibung:	Ganzglastür Motiv MOTUS (Motiv Lasertechnik)
Türblattvarianten:	[] Drehflügeltür, [] Schiebetür Line, [] Schiebetür Line mit Inlay, [] Schiebetür Limatic, [] Schiebetür Basic
Zargenvarianten:	[] Holzzarge, [] Blendrahmen, [] Blockrahmen, [] Stahlzarge

Mögliche Funktionen:

Klimaklasse	ohne
Beanspruchungsgruppe	ohne
Feuerschutz	ohne
Rauchschutz	ohne
Einbruchschutz:	ohne
Schallschutz	ohne
Wärmeschutz	ohne
Strahlenschutz	ohne
Feuchtraum	ohne
Nassraum	ohne

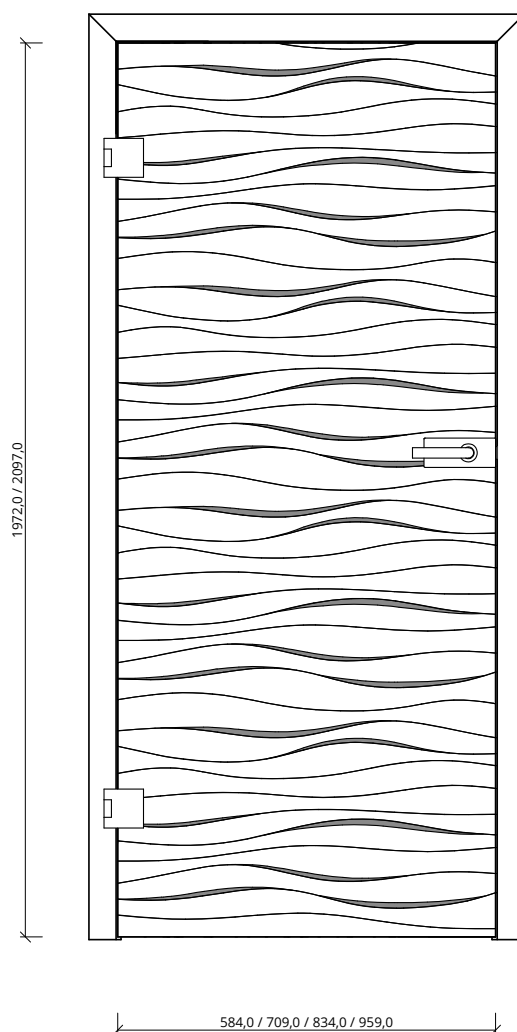
Konstruktionsmerkmale Türblatt:

Türblatt:	Ganzglastür, 1-flügelig, für Beschläge vorgerichtet, Folienverpackt
TB-Maße stumpf (BxH):	[] 584, [] 709, [] 834, [] 959 x, [] 1972, [] 2097
2-flg. TB-Maße stumpf (BxH):	[] 1172, [] 1422, [] 1672, [] 1922 x, [] 1972, [] 2097
Kürzbarkeit:	nicht kürzbar
Dicke:	8mm
Flächengewicht:	ca. 21,0 kg/m²
Falz:	stumpf
Kantenprofil:	Eckig
Kantenbeschichtung:	polierte Kante
Schloss:	[] Ravenna (UV, BB, PZ, WC) incl. Bänder und Türdrücker, [] Quadral (UV, BB, PZ, WC) incl. Bänder und Türdrücker, [] Soft (UV, BB, PZ, WC) incl. Bänder und Türdrücker
Bänder:	Bänder "Office" im Schlossset enthalten
Glas:	Sicherheitsglas ESG 8mm
Glasdesign:	Designglas MOTUS (Motiv Lasertechnik)
Oberflächenart:	Glas
Oberfläche TB lt. Produktsortiment:	_____
Abmessungen: (BxH)	---- x ----

Konstruktionsmerkmale Zarge:

Zarge	passende Zarge aus Holz oder Stahl
Holzzarge:	Holzzarge für 1- oder 2-flügelige Türen, Schließblech, Bandrahmenteil
Blendrahmen:	Blendrahmen für 1- oder 2-flügelige Türen, Schließblech, Bandrahmenteil
Blockrahmen:	Blockrahmen für 1- oder 2-flügelige Türen, Schließblech, Bandrahmenteil
Stahlzarge:	Stahlzarge für 1- oder 2-flügelige Türen, Schließblech, Bandrahmenteil
Oberfläche Zarge lt. Produktsortiment:	_____
Abmessungen (BxHxWS):	---- x ---- x ----





Dateiname: 0260-PS_Glas_Onda1.tcd



Garant-Produkt:

Design:	Programm: GANZGLASTÜR - ONDA 1
Beschreibung:	Ganzglastür Motiv ONDA 1 (Motiv Lasertechnik)
Türblattvarianten:	[] Drehflügeltür, [] Schiebetür Line, [] Schiebetür Line mit Inlay, [] Schiebetür Limatic, [] Schiebetür Basic
Zargenvarianten:	[] Holzzarge, [] Blendrahmen, [] Blockrahmen, [] Stahlzarge

Mögliche Funktionen:

Klimaklasse	ohne
Beanspruchungsgruppe	ohne
Feuerschutz	ohne
Rauchschutz	ohne
Einbruchschutz:	ohne
Schallschutz	ohne
Wärmeschutz	ohne
Strahlenschutz	ohne
Feuchtraum	ohne
Nassraum	ohne

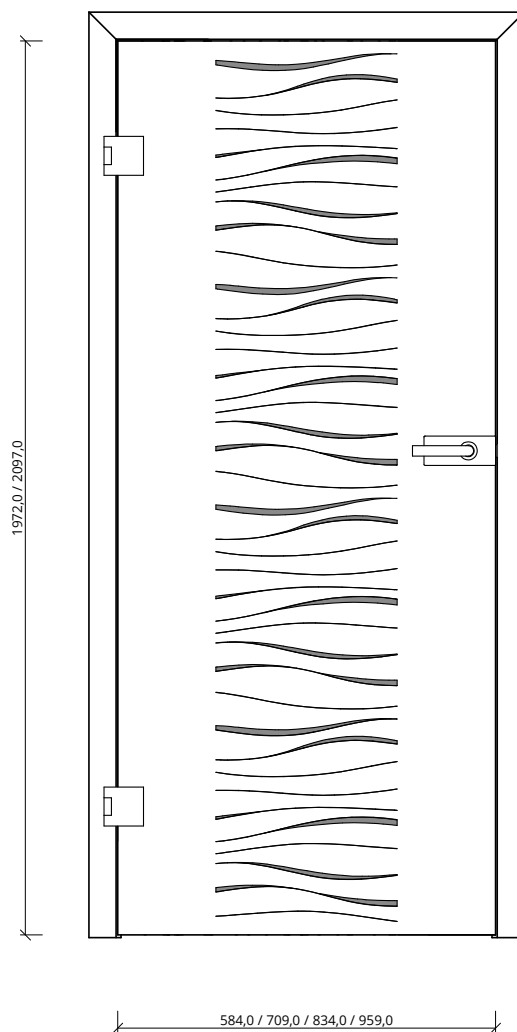
Konstruktionsmerkmale Türblatt:

Türblatt:	Ganzglastür, 1-flügelig, für Beschläge vorgerichtet, Folienverpackt
TB-Maße stumpf (BxH):	[] 584, [] 709, [] 834, [] 959 x, [] 1972, [] 2097
2-flg. TB-Maße stumpf (BxH):	[] 1172, [] 1422, [] 1672, [] 1922 x, [] 1972, [] 2097
Kürzbarkeit:	nicht kürzbar
Dicke:	8mm
Flächengewicht:	ca. 21,0 kg/m²
Falz:	stumpf
Kantenprofil:	Eckig
Kantenbeschichtung:	polierte Kante
Schloss:	[] Ravenna (UV, BB, PZ, WC) incl. Bänder und Türdrücker, [] Quadral (UV, BB, PZ, WC) incl. Bänder und Türdrücker, [] Soft (UV, BB, PZ, WC) incl. Bänder und Türdrücker
Bänder:	Bänder "Office" im Schlossset enthalten
Glas:	Sicherheitsglas ESG 8mm
Glasdesign:	Designglas ONDA 1 (Motiv Lasertechnik)
Oberflächenart:	Glas
Oberfläche TB lt. Produktsortiment:	_____
Abmessungen: (BxH)	---- x ----

Konstruktionsmerkmale Zarge:

Zarge	passende Zarge aus Holz oder Stahl
Holzzarge:	Holzzarge für 1- oder 2-flügelige Türen, Schließblech, Bandrahmenteil
Blendrahmen:	Blendrahmen für 1- oder 2-flügelige Türen, Schließblech, Bandrahmenteil
Blockrahmen:	Blockrahmen für 1- oder 2-flügelige Türen, Schließblech, Bandrahmenteil
Stahlzarge:	Stahlzarge für 1- oder 2-flügelige Türen, Schließblech, Bandrahmenteil
Oberfläche Zarge lt. Produktsortiment:	_____
Abmessungen (BxHxWS):	---- x ---- x ----





Dateiname: 0261-PS_Glas_Onda2.tcd



Garant-Produkt:

Design:	Programm: GANZGLASTÜR - ONDA 2
Beschreibung:	Ganzglastür Motiv ONDA 2 (Motiv Lasertechnik)
Türblattvarianten:	[] Drehflügeltür, [] Schiebetür Line, [] Schiebetür Line mit Inlay, [] Schiebetür Limatic, [] Schiebetür Basic
Zargenvarianten:	[] Holzzarge, [] Blendrahmen, [] Blockrahmen, [] Stahlzarge

Mögliche Funktionen:

Klimaklasse	ohne
Beanspruchungsgruppe	ohne
Feuerschutz	ohne
Rauchschutz	ohne
Einbruchschutz:	ohne
Schallschutz	ohne
Wärmeschutz	ohne
Strahlenschutz	ohne
Feuchtraum	ohne
Nassraum	ohne

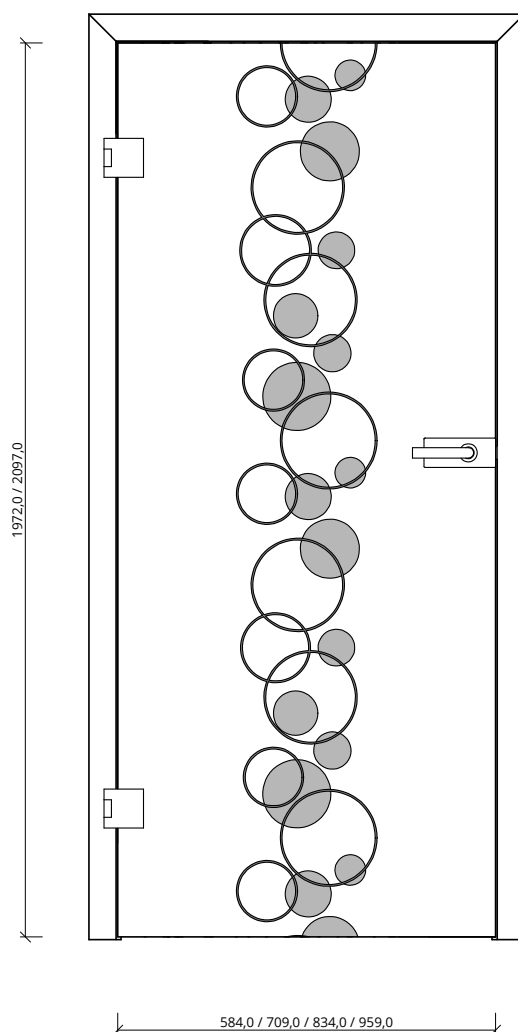
Konstruktionsmerkmale Türblatt:

Türblatt:	Ganzglastür, 1-flügelig, für Beschläge vorgerichtet, Folienverpackt
TB-Maße stumpf (BxH):	[] 584, [] 709, [] 834, [] 959 x, [] 1972, [] 2097
2-flg. TB-Maße stumpf (BxH):	[] 1172, [] 1422, [] 1672, [] 1922 x, [] 1972, [] 2097
Kürzbarkeit:	nicht kürzbar
Dicke:	8mm
Flächengewicht:	ca. 21,0 kg/m²
Falz:	stumpf
Kantenprofil:	Eckig
Kantenbeschichtung:	polierte Kante
Schloss:	[] Ravenna (UV, BB, PZ, WC) incl. Bänder und Türdrücker, [] Quadral (UV, BB, PZ, WC) incl. Bänder und Türdrücker, [] Soft (UV, BB, PZ, WC) incl. Bänder und Türdrücker
Bänder:	Bänder "Office" im Schlossset enthalten
Glas:	Sicherheitsglas ESG 8mm
Glasdesign:	Designglas ONDA 2 (Motiv Lasertechnik)
Oberflächenart:	Glas
Oberfläche TB lt. Produktsortiment:	_____
Abmessungen: (BxH)	---- x ----

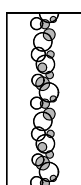
Konstruktionsmerkmale Zarge:

Zarge	passende Zarge aus Holz oder Stahl
Holzzarge:	Holzzarge für 1- oder 2-flügelige Türen, Schließblech, Bandrahmenteil
Blendrahmen:	Blendrahmen für 1- oder 2-flügelige Türen, Schließblech, Bandrahmenteil
Blockrahmen:	Blockrahmen für 1- oder 2-flügelige Türen, Schließblech, Bandrahmenteil
Stahlzarge:	Stahlzarge für 1- oder 2-flügelige Türen, Schließblech, Bandrahmenteil
Oberfläche Zarge lt. Produktsortiment:	_____
Abmessungen (BxHxWS):	---- x ---- x ----

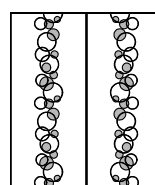




T B



D T B



Dateiname: 0262-PS_Glas_Palla.tcd



Garant-Produkt:

Design:	Programm: GANZGLASTÜR - PALLA
Beschreibung:	Ganzglastür Motiv PALLA (Motiv Lasertechnik)
Türblattvarianten:	[] Drehflügeltür, [] Schiebetür Line, [] Schiebetür Line mit Inlay, [] Schiebetür Limatic, [] Schiebetür Basic
Zargenvarianten:	[] Holzzarge, [] Blendrahmen, [] Blockrahmen, [] Stahlzarge

Mögliche Funktionen:

Klimaklasse	ohne
Beanspruchungsgruppe	ohne
Feuerschutz	ohne
Rauchschutz	ohne
Einbruchschutz:	ohne
Schallschutz	ohne
Wärmeschutz	ohne
Strahlenschutz	ohne
Feuchtraum	ohne
Nassraum	ohne

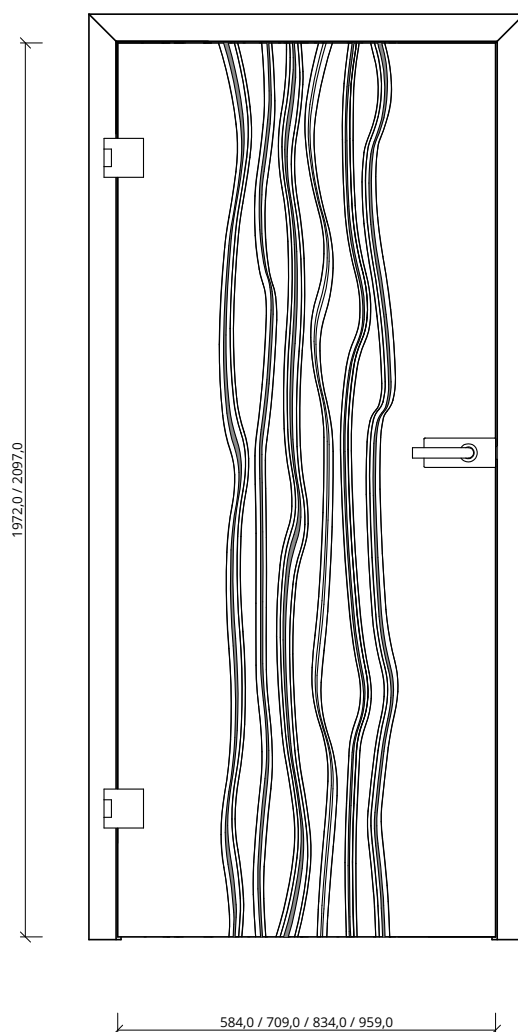
Konstruktionsmerkmale Türblatt:

Türblatt:	Ganzglastür, 1-flügelig, für Beschläge vorgerichtet, Folienverpackt
TB-Maße stumpf (BxH):	[] 584, [] 709, [] 834, [] 959 x, [] 1972, [] 2097
2-flg. TB-Maße stumpf (BxH):	[] 1172, [] 1422, [] 1672, [] 1922 x, [] 1972, [] 2097
Kürzbarkeit:	nicht kürzbar
Dicke:	8mm
Flächengewicht:	ca. 21,0 kg/m²
Falz:	stumpf
Kantenprofil:	Eckig
Kantenbeschichtung:	polierte Kante
Schloss:	[] Ravenna (UV, BB, PZ, WC) incl. Bänder und Türdrücker, [] Quadral (UV, BB, PZ, WC) incl. Bänder und Türdrücker, [] Soft (UV, BB, PZ, WC) incl. Bänder und Türdrücker
Bänder:	Bänder "Office" im Schlossset enthalten
Glas:	Sicherheitsglas ESG 8mm
Glasdesign:	Designglas PALLA (Motiv Lasertechnik)
Oberflächenart:	Glas
Oberfläche TB lt. Produktsortiment:	_____
Abmessungen: (BxH)	---- x ----

Konstruktionsmerkmale Zarge:

Zarge	passende Zarge aus Holz oder Stahl
Holzzarge:	Holzzarge für 1- oder 2-flügelige Türen, Schließblech, Bandrahmenteil
Blendrahmen:	Blendrahmen für 1- oder 2-flügelige Türen, Schließblech, Bandrahmenteil
Blockrahmen:	Blockrahmen für 1- oder 2-flügelige Türen, Schließblech, Bandrahmenteil
Stahlzarge:	Stahlzarge für 1- oder 2-flügelige Türen, Schließblech, Bandrahmenteil
Oberfläche Zarge lt. Produktsortiment:	_____
Abmessungen (BxHxWS):	---- x ---- x ----





Dateiname: 0263-PS_Glas_Sagi.tcd



Garant-Produkt:

Design:	Programm: GANZGLASTÜR - SAGI
Beschreibung:	Ganzglastür Motiv SAGI (Motiv Lasertechnik)
Türblattvarianten:	[] Drehflügeltür, [] Schiebetür Line, [] Schiebetür Line mit Inlay, [] Schiebetür Limatic, [] Schiebetür Basic
Zargenvarianten:	[] Holzzarge, [] Blendrahmen, [] Blockrahmen, [] Stahlzarge

Mögliche Funktionen:

Klimaklasse	ohne
Beanspruchungsgruppe	ohne
Feuerschutz	ohne
Rauchschutz	ohne
Einbruchschutz:	ohne
Schallschutz	ohne
Wärmeschutz	ohne
Strahlenschutz	ohne
Feuchtraum	ohne
Nassraum	ohne

Konstruktionsmerkmale Türblatt:

Türblatt:	Ganzglastür, 1-flügelig, für Beschläge vorgerichtet, Folienverpackt
TB-Maße stumpf (BxH):	[] 584, [] 709, [] 834, [] 959 x, [] 1972, [] 2097
2-flg. TB-Maße stumpf (BxH):	[] 1172, [] 1422, [] 1672, [] 1922 x, [] 1972, [] 2097
Kürzbarkeit:	nicht kürzbar
Dicke:	8mm
Flächengewicht:	ca. 21,0 kg/m²
Falz:	stumpf
Kantenprofil:	Eckig
Kantenbeschichtung:	polierte Kante
Schloss:	[] Ravenna (UV, BB, PZ, WC) incl. Bänder und Türdrücker, [] Quadral (UV, BB, PZ, WC) incl. Bänder und Türdrücker, [] Soft (UV, BB, PZ, WC) incl. Bänder und Türdrücker
Bänder:	Bänder "Office" im Schlossset enthalten
Glas:	Sicherheitsglas ESG 8mm
Glasdesign:	Designglas SAGI (Motiv Lasertechnik)
Oberflächenart:	Glas
Oberfläche TB lt. Produktsortiment:	_____
Abmessungen: (BxH)	---- x ----

Konstruktionsmerkmale Zarge:

Zarge	passende Zarge aus Holz oder Stahl
Holzzarge:	Holzzarge für 1- oder 2-flügelige Türen, Schließblech, Bandrahmenteil
Blendrahmen:	Blendrahmen für 1- oder 2-flügelige Türen, Schließblech, Bandrahmenteil
Blockrahmen:	Blockrahmen für 1- oder 2-flügelige Türen, Schließblech, Bandrahmenteil
Stahlzarge:	Stahlzarge für 1- oder 2-flügelige Türen, Schließblech, Bandrahmenteil
Oberfläche Zarge lt. Produktsortiment:	_____
Abmessungen (BxHxWS):	---- x ---- x ----

