





GARANT Türenhandbuch



Türenhandbuch

Produktsortiment » GANZGLASTÜREN

GANZGLASTÜR als NORMTÜREN » STANDARD ORNAMENTGLAS



			
Floatklarglas	Mastercarree	Masterpoint	Masterligne
Seite 3	Seite 5	Seite 7	Seite 9

		
Chinchilla weiß	Satinato	
Seite 11	Seite 13	



Dateiname: 0214-PS_Glas_Standard.tcd



Garant-Produkt:

Design:	Programm: GANZGLASTÜR - Standard
Beschreibung:	Ganzglastür Float klar ESG 8mm
Türblattvarianten:	[] Drehflügeltür, [] Schiebetür Line, [] Schiebetür Line mit Inlay, [] Schiebetür Limatic, [] Schiebetür Basic
Zargenvarianten:	[] Holzzarge, [] Blendrahmen, [] Blockrahmen, [] Stahlzarge

Mögliche Funktionen:

Klimaklasse	ohne
Beanspruchungsgruppe	ohne
Feuerschutz	ohne
Rauchschutz	ohne
Einbruchschutz:	ohne
Schallschutz	ohne
Wärmeschutz	ohne
Strahlenschutz	ohne
Feuchtraum	ohne
Nassraum	ohne


Konstruktionsmerkmale Türblatt:

Türblatt:	Ganzglastür, 1-flügelig, für Beschläge vorgerichtet, Folienverpackt
TB-Maße stumpf (BxH):	[] 584, [] 709, [] 834, [] 959 x, [] 1972, [] 2097
2-flg. TB-Maße stumpf (BxH):	[] 1172, [] 1422, [] 1672, [] 1922 x, [] 1972, [] 2097
Kürzbarkeit:	nicht kürzbar
Dicke:	8mm
Flächengewicht:	ca. 21,0 kg/m²
Falz:	stumpf
Kantenprofil:	Eckig
Kantenbeschichtung:	polierte Kante
Schloss:	[] Ravenna (UV, BB, PZ, WC) incl. Bänder und Türdrücker, [] Quadral (UV, BB, PZ, WC) incl. Bänder und Türdrücker, [] Soft (UV, BB, PZ, WC) incl. Bänder und Türdrücker
Bänder:	Bänder "Office" im Schlossset enthalten
Glas:	Sicherheitsglas ESG 8mm
Glasdesign:	Floatglas klar
Oberflächenart:	Glas
Oberfläche TB lt. Produktsortiment:	_____
Abmessungen: (BxH)	---- x ----


Konstruktionsmerkmale Zarge:

Zarge	passende Zarge aus Holz oder Stahl
Holzzarge:	Holzzarge für 1- oder 2-flügelige Türen, Schließblech, Bandrahmenteil
Blendrahmen:	Blendrahmen für 1- oder 2-flügelige Türen, Schließblech, Bandrahmenteil
Blockrahmen:	Blockrahmen für 1- oder 2-flügelige Türen, Schließblech, Bandrahmenteil
Stahlzarge:	Stahlzarge für 1- oder 2-flügelige Türen, Schließblech, Bandrahmenteil
Oberfläche Zarge lt. Produktsortiment:	_____
Abmessungen (BxHxWS):	---- x ---- x ----





Glas Mastercarré



Dateiname: 0277-PS_Glas_Mastercarre.tcd



Garant-Produkt:

Design:	Programm: GANZGLASTÜR - Standard
Beschreibung:	Ganzglastür Mastercarree ESG 8mm
Türblattvarianten:	[] Drehflügeltür, [] Schiebetür Line, [] Schiebetür Line mit Inlay, [] Schiebetür Limatic, [] Schiebetür Basic
Zargenvarianten:	[] Holzzarge, [] Blendrahmen, [] Blockrahmen, [] Stahlzarge

Mögliche Funktionen:

Klimaklasse	ohne
Beanspruchungsgruppe	ohne
Feuerschutz	ohne
Rauchschutz	ohne
Einbruchschutz:	ohne
Schallschutz	ohne
Wärmeschutz	ohne
Strahlenschutz	ohne
Feuchtraum	ohne
Nassraum	ohne


Konstruktionsmerkmale Türblatt:

Türblatt:	Ganzglastür, 1-flügelig, für Beschläge vorgerichtet, Folienverpackt
TB-Maße stumpf (BxH):	[] 584, [] 709, [] 834, [] 959 x, [] 1972, [] 2097
2-flg. TB-Maße stumpf (BxH):	[] 1172, [] 1422, [] 1672, [] 1922 x, [] 1972, [] 2097
Kürzbarkeit:	nicht kürzbar
Dicke:	8mm
Flächengewicht:	ca. 21,0 kg/m²
Falz:	stumpf
Kantenprofil:	Eckig
Kantenbeschichtung:	polierte Kante
Schloss:	[] Ravenna (UV, BB, PZ, WC) incl. Bänder und Türdrücker, [] Quadral (UV, BB, PZ, WC) incl. Bänder und Türdrücker, [] Soft (UV, BB, PZ, WC) incl. Bänder und Türdrücker
Bänder:	Bänder "Office" im Schlossset enthalten
Glas:	Sicherheitsglas ESG 8mm
Glasdesign:	Designglas ACCORDIA (Motiv Siebdruck)
Oberflächenart:	Glas
Oberfläche TB lt. Produktsortiment:	_____
Abmessungen: (BxH)	---- x ----


Konstruktionsmerkmale Zarge:

Zarge	passende Zarge aus Holz oder Stahl
Holzzarge:	Holzzarge für 1- oder 2-flügelige Türen, Schließblech, Bandrahmenteil
Blendrahmen:	Blendrahmen für 1- oder 2-flügelige Türen, Schließblech, Bandrahmenteil
Blockrahmen:	Blockrahmen für 1- oder 2-flügelige Türen, Schließblech, Bandrahmenteil
Stahlzarge:	Stahlzarge für 1- oder 2-flügelige Türen, Schließblech, Bandrahmenteil
Oberfläche Zarge lt. Produktsortiment:	_____
Abmessungen (BxHxWS):	---- x ---- x ----





Glas Masterpoint



Dateiname: 0280-PS_Glas_Masterpoint.tcd



Garant-Produkt:

Design:	Programm: GANZGLASTÜR - Standard
Beschreibung:	Ganzglastür Masterpoint ESG 8mm
Türblattvarianten:	[] Drehflügeltür, [] Schiebetür Line, [] Schiebetür Line mit Inlay, [] Schiebetür Limatic, [] Schiebetür Basic
Zargenvarianten:	[] Holzzarge, [] Blendrahmen, [] Blockrahmen, [] Stahlzarge

Mögliche Funktionen:

Klimaklasse	ohne
Beanspruchungsgruppe	ohne
Feuerschutz	ohne
Rauchschutz	ohne
Einbruchschutz:	ohne
Schallschutz	ohne
Wärmeschutz	ohne
Strahlenschutz	ohne
Feuchtraum	ohne
Nassraum	ohne


Konstruktionsmerkmale Türblatt:

Türblatt:	Ganzglastür, 1-flügelig, für Beschläge vorgerichtet, Folienverpackt
TB-Maße stumpf (BxH):	[] 584, [] 709, [] 834, [] 959 x, [] 1972, [] 2097
2-flg. TB-Maße stumpf (BxH):	[] 1172, [] 1422, [] 1672, [] 1922 x, [] 1972, [] 2097
Kürzbarkeit:	nicht kürzbar
Dicke:	8mm
Flächengewicht:	ca. 21,0 kg/m²
Falz:	stumpf
Kantenprofil:	Eckig
Kantenbeschichtung:	polierte Kante
Schloss:	[] Ravenna (UV, BB, PZ, WC) incl. Bänder und Türdrücker, [] Quadral (UV, BB, PZ, WC) incl. Bänder und Türdrücker, [] Soft (UV, BB, PZ, WC) incl. Bänder und Türdrücker
Bänder:	Bänder "Office" im Schlossset enthalten
Glas:	Sicherheitsglas ESG 8mm
Glasdesign:	Designglas BAMBUS (Motiv Siebdruck)
Oberflächenart:	Glas
Oberfläche TB lt. Produktsortiment:	_____
Abmessungen: (BxH)	---- x ----


Konstruktionsmerkmale Zarge:

Zarge	passende Zarge aus Holz oder Stahl
Holzzarge:	Holzzarge für 1- oder 2-flügelige Türen, Schließblech, Bandrahmenteil
Blendrahmen:	Blendrahmen für 1- oder 2-flügelige Türen, Schließblech, Bandrahmenteil
Blockrahmen:	Blockrahmen für 1- oder 2-flügelige Türen, Schließblech, Bandrahmenteil
Stahlzarge:	Stahlzarge für 1- oder 2-flügelige Türen, Schließblech, Bandrahmenteil
Oberfläche Zarge lt. Produktsortiment:	_____
Abmessungen (BxHxWS):	---- x ---- x ----





Glas Masterligne



Dateiname: 0279-PS_Glas_Masterligne.tcd



Garant-Produkt:

Design:	Programm: GANZGLASTÜR - Standard
Beschreibung:	Ganzglastür Masterligné ESG 8mm
Türblattvarianten:	[] Drehflügeltür, [] Schiebetür Line, [] Schiebetür Line mit Inlay, [] Schiebetür Limatic, [] Schiebetür Basic
Zargenvarianten:	[] Holzzarge, [] Blendrahmen, [] Blockrahmen, [] Stahlzarge

Mögliche Funktionen:

Klimaklasse	ohne
Beanspruchungsgruppe	ohne
Feuerschutz	ohne
Rauchschutz	ohne
Einbruchschutz:	ohne
Schallschutz	ohne
Wärmeschutz	ohne
Strahlenschutz	ohne
Feuchtraum	ohne
Nassraum	ohne

Konstruktionsmerkmale Türblatt:

Türblatt:	Ganzglastür, 1-flügelig, für Beschläge vorgerichtet, Folienverpackt
TB-Maße stumpf (BxH):	[] 584, [] 709, [] 834, [] 959 x, [] 1972, [] 2097
2-flg. TB-Maße stumpf (BxH):	[] 1172, [] 1422, [] 1672, [] 1922 x, [] 1972, [] 2097
Kürzbarkeit:	nicht kürzbar
Dicke:	8mm
Flächengewicht:	ca. 21,0 kg/m²
Falz:	stumpf
Kantenprofil:	Eckig
Kantenbeschichtung:	polierte Kante
Schloss:	[] Ravenna (UV, BB, PZ, WC) incl. Bänder und Türdrücker, [] Quadral (UV, BB, PZ, WC) incl. Bänder und Türdrücker, [] Soft (UV, BB, PZ, WC) incl. Bänder und Türdrücker
Bänder:	Bänder "Office" im Schlossset enthalten
Glas:	Sicherheitsglas ESG 8mm
Glasdesign:	Designglas ACCORDIA (Motiv Siebdruck)
Oberflächenart:	Glas
Oberfläche TB lt. Produktsortiment:	_____
Abmessungen: (BxH)	---- x ----

Konstruktionsmerkmale Zarge:

Zarge	passende Zarge aus Holz oder Stahl
Holzzarge:	Holzzarge für 1- oder 2-flügelige Türen, Schließblech, Bandrahmenteil
Blendrahmen:	Blendrahmen für 1- oder 2-flügelige Türen, Schließblech, Bandrahmenteil
Blockrahmen:	Blockrahmen für 1- oder 2-flügelige Türen, Schließblech, Bandrahmenteil
Stahlzarge:	Stahlzarge für 1- oder 2-flügelige Türen, Schließblech, Bandrahmenteil
Oberfläche Zarge lt. Produktsortiment:	_____
Abmessungen (BxHxWS):	---- x ---- x ----





Glas Chinchilla



Dateiname: 0273-PS_Glas_Chinchilla-weiss.tcd



Garant-Produkt:

Design:	Programm: GANZGLASTÜR - Standard
Beschreibung:	Ganzglastür Chinchilla weiß ESG 8mm
Türblattvarianten:	[] Drehflügeltür, [] Schiebetür Line, [] Schiebetür Line mit Inlay, [] Schiebetür Limatic, [] Schiebetür Basic
Zargenvarianten:	[] Holzzarge, [] Blendrahmen, [] Blockrahmen, [] Stahlzarge

Mögliche Funktionen:

Klimaklasse	ohne
Beanspruchungsgruppe	ohne
Feuerschutz	ohne
Rauchschutz	ohne
Einbruchschutz:	ohne
Schallschutz	ohne
Wärmeschutz	ohne
Strahlenschutz	ohne
Feuchtraum	ohne
Nassraum	ohne

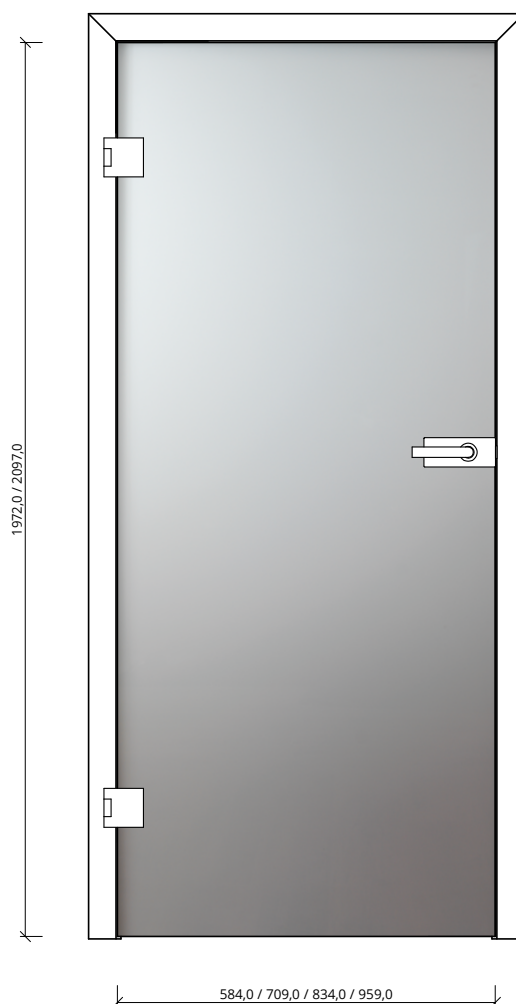
Konstruktionsmerkmale Türblatt:

Türblatt:	Ganzglastür, 1-flügelig, für Beschläge vorgerichtet, Folienverpackt
TB-Maße stumpf (BxH):	[] 584, [] 709, [] 834, [] 959 x, [] 1972, [] 2097
2-flg. TB-Maße stumpf (BxH):	[] 1172, [] 1422, [] 1672, [] 1922 x, [] 1972, [] 2097
Kürzbarkeit:	nicht kürzbar
Dicke:	8mm
Flächengewicht:	ca. 21,0 kg/m²
Falz:	stumpf
Kantenprofil:	Eckig
Kantenbeschichtung:	polierte Kante
Schloss:	[] Ravenna (UV, BB, PZ, WC) incl. Bänder und Türdrücker, [] Quadral (UV, BB, PZ, WC) incl. Bänder und Türdrücker, [] Soft (UV, BB, PZ, WC) incl. Bänder und Türdrücker
Bänder:	Bänder "Office" im Schlossset enthalten
Glas:	Sicherheitsglas ESG 8mm
Glasdesign:	Designglas ACCORDIA (Motiv Siebdruck)
Oberflächenart:	Glas
Oberfläche TB lt. Produktsortiment:	_____
Abmessungen: (BxH)	---- x ----

Konstruktionsmerkmale Zarge:

Zarge	passende Zarge aus Holz oder Stahl
Holzzarge:	Holzzarge für 1- oder 2-flügelige Türen, Schließblech, Bandrahmenteil
Blendrahmen:	Blendrahmen für 1- oder 2-flügelige Türen, Schließblech, Bandrahmenteil
Blockrahmen:	Blockrahmen für 1- oder 2-flügelige Türen, Schließblech, Bandrahmenteil
Stahlzarge:	Stahlzarge für 1- oder 2-flügelige Türen, Schließblech, Bandrahmenteil
Oberfläche Zarge lt. Produktsortiment:	_____
Abmessungen (BxHxWS):	---- x ---- x ----





Dateiname: 0276-PS_Glas_Float-satiniert.tcd



Garant-Produkt:

Design:	Programm: GANZGLASTÜR - Standard
Beschreibung:	Ganzglastür Satinato ESG 8mm
Türblattvarianten:	[] Drehflügeltür, [] Schiebetür Line, [] Schiebetür Line mit Inlay, [] Schiebetür Limatic, [] Schiebetür Basic
Zargenvarianten:	[] Holzzarge, [] Blendrahmen, [] Blockrahmen, [] Stahlzarge

Mögliche Funktionen:

Klimaklasse	ohne
Beanspruchungsgruppe	ohne
Feuerschutz	ohne
Rauchschutz	ohne
Einbruchschutz:	ohne
Schallschutz	ohne
Wärmeschutz	ohne
Strahlenschutz	ohne
Feuchtraum	ohne
Nassraum	ohne

Konstruktionsmerkmale Türblatt:

Türblatt:	Ganzglastür, 1-flügelig, für Beschläge vorgerichtet, Folienverpackt
TB-Maße stumpf (BxH):	[] 584, [] 709, [] 834, [] 959 x, [] 1972, [] 2097
2-flg. TB-Maße stumpf (BxH):	[] 1172, [] 1422, [] 1672, [] 1922 x, [] 1972, [] 2097
Kürzbarkeit:	nicht kürzbar
Dicke:	8mm
Flächengewicht:	ca. 21,0 kg/m²
Falz:	stumpf
Kantenprofil:	Eckig
Kantenbeschichtung:	polierte Kante
Schloss:	[] Ravenna (UV, BB, PZ, WC) incl. Bänder und Türdrücker, [] Quadral (UV, BB, PZ, WC) incl. Bänder und Türdrücker, [] Soft (UV, BB, PZ, WC) incl. Bänder und Türdrücker
Bänder:	Bänder "Office" im Schlossset enthalten
Glas:	Sicherheitsglas ESG 8mm
Glasdesign:	Designglas ACCORDIA (Motiv Siebdruck)
Oberflächenart:	Glas
Oberfläche TB lt. Produktsortiment:	_____
Abmessungen: (BxH)	---- x ----

Konstruktionsmerkmale Zarge:

Zarge	passende Zarge aus Holz oder Stahl
Holzzarge:	Holzzarge für 1- oder 2-flügelige Türen, Schließblech, Bandrahmenteil
Blendrahmen:	Blendrahmen für 1- oder 2-flügelige Türen, Schließblech, Bandrahmenteil
Blockrahmen:	Blockrahmen für 1- oder 2-flügelige Türen, Schließblech, Bandrahmenteil
Stahlzarge:	Stahlzarge für 1- oder 2-flügelige Türen, Schließblech, Bandrahmenteil
Oberfläche Zarge lt. Produktsortiment:	_____
Abmessungen (BxHxWS):	---- x ---- x ----

