


GARANT Türenhandbuch

Türenhandbuch

Funktionstüren » Rauchschutz


Türblatt + Stahlzarge (1-flg.) » Sturzhoch mit 2 Seitenteilen (Typ 8/9)





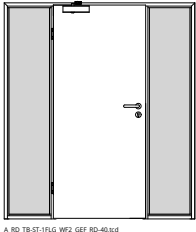
gefälzt

Seite 3



stumpf

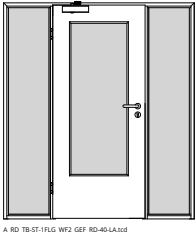
Seite 8



A_RD_TB-ST-1FLG_WF2_DEF_RD-40-1x1"

RD1-VS1/40 BA S

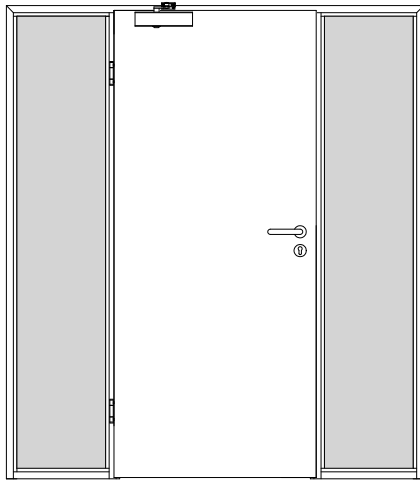
Seite 4



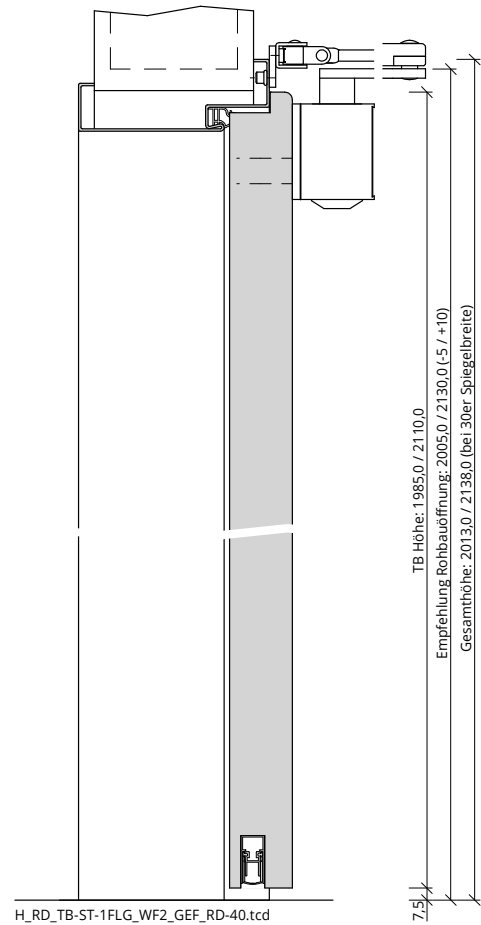
A_RD_TB-ST-1FLG_WF2_DEF_RD-40-LA-1x1"

RD1-VS1/40-LA BA S

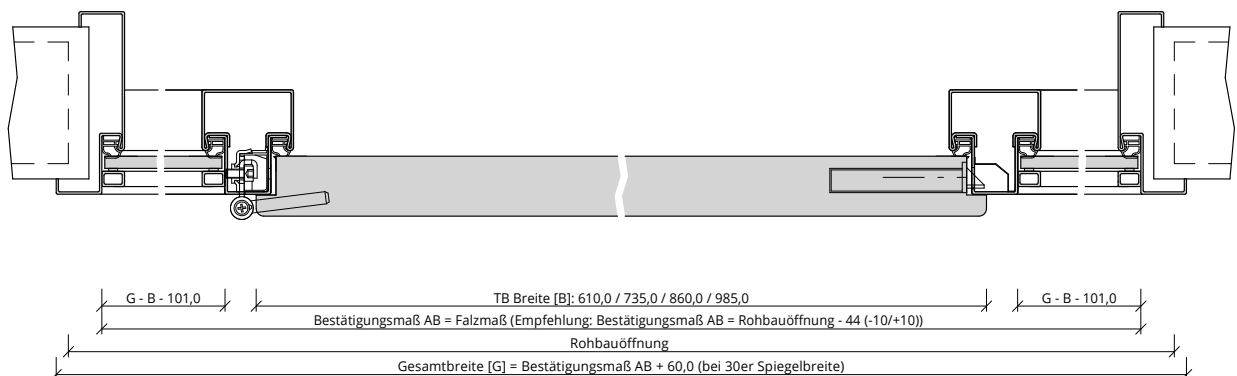
Seite 6



A_RD_TB-ST-1FLG_WF2_GEF_RD-40.tcd



H_RD_TB-ST-1FLG_WF2_GEF_RD-40.tcd



Q_RD_TB-ST-1FLG_WF2_GEF_RD-40.tcd



Türenhandbuch » Funktionstüren » Rauchschutz » Türblatt + Stahlzarge (1-flg.) » Sturzhoch mit 2 Seitenteilen (Typ 8/9) » gefälzt » RD1-VS1/40 BA S

Klassifizierung:

Rauchschutz	RS1 nach DIN 18095
Wärmeschutz	U-Wert ca. 2,30 W/m²K (gültig für Türen mit Klimaklasse 3 mit Alu-Deck)
Klimaklasse	KK2 (Prüfklima b nach DIN EN 1121) (optional KK3 möglich)
Beanspruchungsgruppe	S (Klasse 3 nach DIN EN)
PEFC	85% PEFC ZERTIFIZIERT DINC-PEFC-COC-000677 (je nach Oberfläche)
LGA-Schadstoffgeprüft	Zertifikats-Nr.: LH 60096531 0001

Garant-Produktsortiment:

Normelemente	TB-glatt
Design Türen Aura, Corona	[] A800, [] C700, [] C800
Profiltüren RIVA, Como, Parma, Milano	[] RI1-12, [] CK1, [] C2, [] CK2, [] CK3, [] CK4, [] PF1-5, [] M1, [] M2, [] M2/1, [] M3, [] M3/1, [] M3/2
Stilltüren	[] AM1, [] AM2, [] AM3, [] AM4, [] AM5, [] AS2
Ganzglastür	nicht möglich

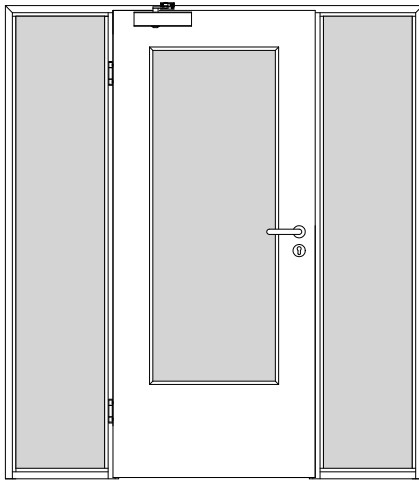
Konstruktionsmerkmale Türblatt:

Türblatt:	Rauchschutztür RS1 nach DIN 18095, Kartonverpackt
TB-Maße gefälzt (BxH):	610 - 1235 x 1735 - 2235
Kürzbarkeit:	20mm
Dicke:	ca. 39,5mm
Flächengewicht:	ca. 23,0 kg/m²
Innenlage:	Vollspaneinlage VS1
Rahmen:	Massivholzrahmen mit aufrechtem Stabilisator
Absperrung:	HDF- Platte 3mm
Falz:	gefälzt (3-seitig 13x25,5)
Falzkante	mit Kantenbeschichtung
Bodendichtung	absenkbare Bodendichtung Schall-Ex-L
Schloss:	PZ-Schloss nach DIN 18250 (9/65/72)
Kantenprofil:	[] Eckig E, [] Rund R, [] kleine Rundkante KR, [] Premiumkante PK2
Bänder:	Einbohrband, vernickelt
Drückergarnitur	nach DIN 18273 Kunststoff schwarz, lose beigelegt
Türschließer	[] Türschließer mit Scherengestänge, nach DIN EN 1154, lose beigelegt, [] Türschließer mit Gleitschiene, nach DIN EN 1154, lose beigelegt, [] Innentürschließer, nach DIN EN 1154, im Türblatt eingebaut gemäß Prüfzeugnis, Typenschild im Falz auf der Bandseite
Kennzeichnung	
Lichtausschnitt:	nicht möglich
Oberflächenart:	[] Lack, [] G-TEC®, [] Hafa Grundiert, [] CPL, [] Dekor, [] Schichtstoff 0,8 mm
Oberfläche:	lt. Garant-Produktsortiment
Oberfläche TB lt. Produktsortiment:	_____
Türtyp lt. Produktsortiment	_____
Abmessungen: (BxH)	---- X ----

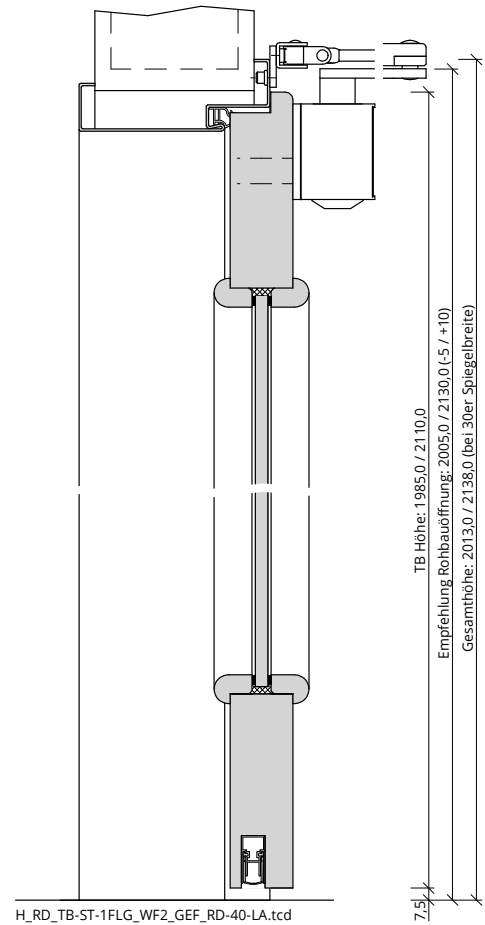
Konstruktionsmerkmale Zarge:

Typ	Stahlzarge sturzhoch mit 2 Seitenteilen für 1-flügelige Türen
Abmessungen	Gesamtbreite bis ca. 3400 (Seitenteil bis ca. 1000)
Windfang	mit passenden Glasleisten
Glas Zarge	Sicherheitsglas ESG 8mm
Glasdesign Zarge	[] ESG klar, [] Ornamentgläser
Material	Stahlzarge, Materialstärke 1,5mm
Kämpfer	2-teilig, 30x60, Materialstärke 1,5mm
Eckverbindung	Eckverbindung verschweißt
Schließblech	Stanzung Stahlzarge
Bandaufnahme	Hinterschweißtasche für Stahlzargen mit Klemmverbindung
Bandrahmenteil	Rahmenteil für 3-teilige Bänder an Stahlzargen, vernickelt
Dichtung	lose beigelegtes elastisches Dichtungsprofil
Profil	[] Umfassungszarge, [] Blockzarge, [] Blockzarge 2-schalig
Kantenform	Rund R
Wandstärke	>=100 (Zulassung beachten)
Oberflächenart	grundiert
Oberfläche Zarge lt. Produktsortiment:	_____

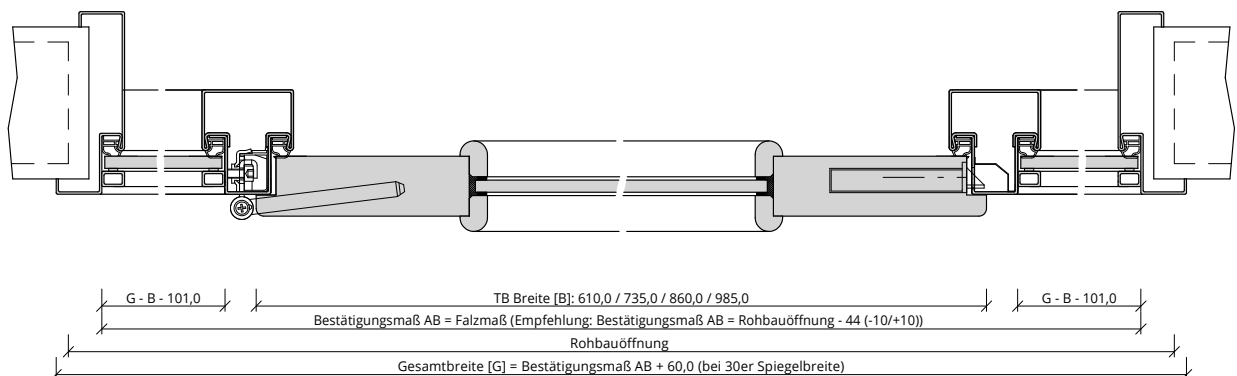




A_RD_TB-ST-1FLG_WF2_GEF_RD-40-LA.tcd



H_RD_TB-ST-1FLG_WF2_GEF_RD-40-LA.tcd



Q_RD_TB-ST-1FLG_WF2_GEF_RD-40-LA.tcd



Türenhandbuch » Funktionstüren » Rauchschutz » Türblatt + Stahlzarge (1-flg.) » Sturzhoch mit 2 Seitenteilen (Typ 8/9) » gefälzt » RD1-VS1/40-LA BA S

Klassifizierung:

Rauchschutz	RS1 nach DIN 18095
Klimaklasse	KK2 (Prüfklima b nach DIN EN 1121)
Beanspruchungsgruppe	S (Klasse 3 nach DIN EN)
PEFC	85% PEFC ZERTIFIZIERT DINC-PEFC-COC-000677 (je nach Oberfläche)
LGA-Schadstoffgeprüft	Zertifikats-Nr.: LH 60096531 0001

Garant-Produktsortiment:

Normelemente	[] TB-LA, [] TB-SLA
Designtüren Aura, Corona	nicht möglich
Profiltüren RIVA, Como, Parma, Milano	nicht möglich
Stilltüren	nicht möglich
Ganzglastür	nicht möglich

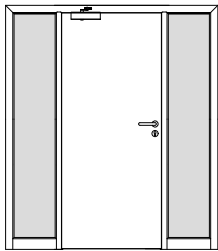
Konstruktionsmerkmale Türblatt:

Türblatt:	Rauchschutztür RS1 nach DIN 18095, Kartonverpackt
TB-Maße gefälzt (BxH):	610 - 1235 x 1735 - 2235
Kürzbarkeit:	20mm
Dicke:	ca.39,5mm
Flächengewicht:	ca. 21,0 kg/m² (je nach Variante und Lichtausschnitt)
Innenlage:	Vollspaneinlage VS1
Rahmen:	Massivholzrahmen mit aufrechtem Stabilisator
Absperrung:	HDF- Platte 3mm
Falz:	gefälzt (3-seitig 13x25,5)
Falzkante	mit Kantenbeschichtung
Bodendichtung	absenkbare Bodendichtung Schall-Ex-L
Schloss:	PZ-Schloss nach DIN 18250 (9/65/72)
Kantenprofil:	[] Eckig E, [] Rund R, [] kleine Rundkante KR, [] Premiumkante PK2
Bänder:	Einbohrband, vernickelt
Drückergarnitur	nach DIN 18273 Kunststoff schwarz, lose beigelegt
Türschließer	[] Türschließer mit Scherengestänge, nach DIN EN 1154, lose beigelegt, [] Türschließer mit Gleitschiene, nach DIN EN 1154, lose beigelegt, [] Innentürschließer, nach DIN EN 1154, im Türblatt eingebaut gemäß Prüfzeugnis, Typenschild im Falz auf der Bandseite
Kennzeichnung	
Lichtausschnitt:	[] LA, [] LA2, [] LA3, [] LA4 S/M/B, [] LA5 S/M/B, [] LA6, [] LA10, [] LA11, [] LA 12, [] LA13
Leiste:	[] G34 eckiger LA, [] G28 Bullauge
Glas:	ESG 6mm Klarglas
Glasdesign:	verschiedene Ornamentgläser auf Anfrage
Oberflächenart:	[] Lack, [] G-TEC®, [] Hafa Grundiert, [] CPL, [] Dekor, [] Schichtstoff 0,8 mm
Oberfläche:	lt. Garant-Produktsortiment
Oberfläche TB lt. Produktsortiment:	_____
Türtyp lt. Produktsortiment	_____
Abmessungen: (BxH)	---- X ----

Konstruktionsmerkmale Zarge:

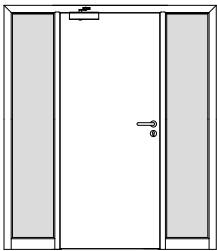
Typ	Stahlzarge sturzhoch mit 2 Seitenteilen für 1-flügelige Türen
Abmessungen	Gesamtbreite bis ca. 3400 (Seitenteil bis ca. 1000)
Windfang	mit passenden Glasleisten
Glas Zarge	Sicherheitsglas ESG 8mm
Glasdesign Zarge	[] ESG klar, [] Ornamentgläser
Material	Stahlzarge, Materialstärke 1,5mm
Kämpfer	2-teilig, 30x60, Materialstärke 1,5mm
Eckverbindung	Eckverbindung verschweißt
Schließblech	Stanzung Stahlzarge
Bandaufnahme	Hinterschweißtasche für Stahlzargen mit Klemmverbindung
Bandrahmenteil	Rahmenteil für 3-teilige Bänder an Stahlzargen, vernickelt
Dichtung	lose beigelegtes elastisches Dichtungsprofil
Profil	[] Umfassungszarge, [] Blockzarge, [] Blockzarge 2-schalig
Kantenform	Rund R
Wandstärke	>=100 (Zulassung beachten)





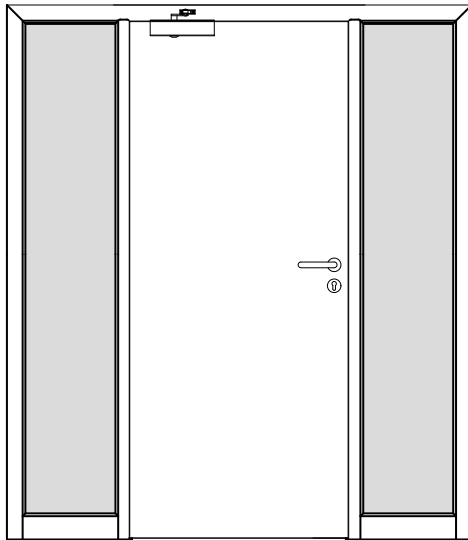
RD1-VS1/40 BA S

Seite 9

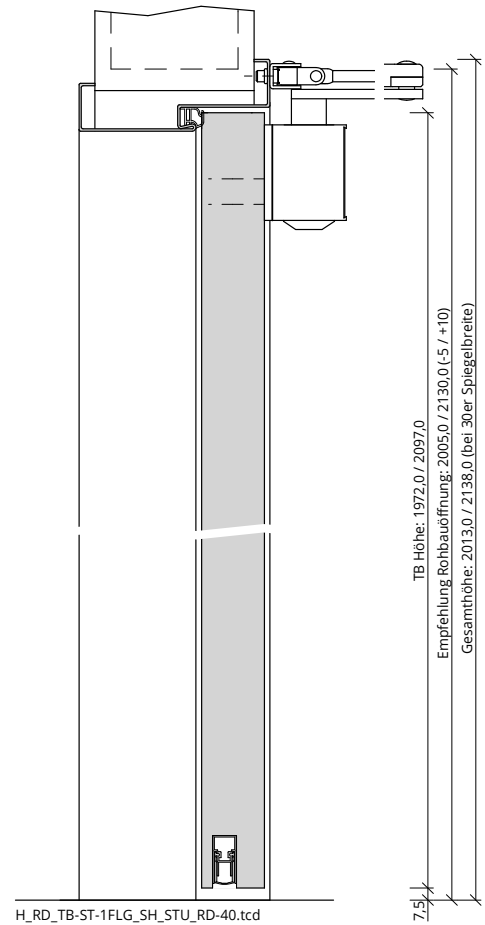


RD1-VS1/40-LA BA S

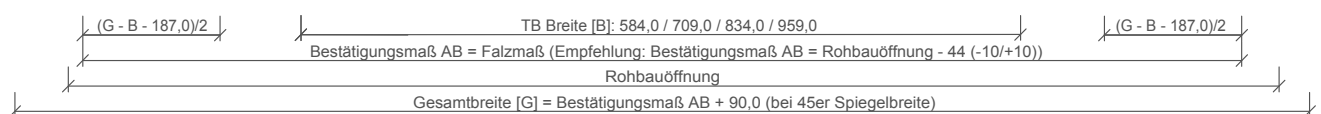
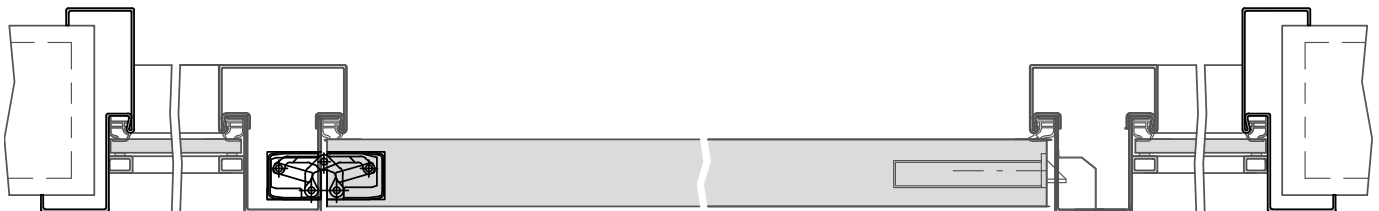
Seite 11



200-408-103-401_Ansicht.dwg



H_RD_TB-ST-1FLG_SH_STU_RD-40.tcd



200-800-400-102-Querschnitt.dwg



Türenhandbuch » Funktionstüren » Rauchschutz » Türblatt + Stahlzarge (1-flg.) » Sturzhoch mit 2 Seitenteilen (Typ 8/9) » stumpf » RD1-VS1/40 BA S

Klassifizierung:

Rauchschutz	RS1 nach DIN 18095
Wärmeschutz	U-Wert ca. 2,30 W/m²K (gültig für Türen mit Klimaklasse 3 mit Alu-Deck)
Klimaklasse	KK2 (Prüfklima b nach DIN EN 1121) (optional KK3 möglich)
Beanspruchungsgruppe	S (Klasse 3 nach DIN EN)
PEFC	85% PEFC ZERTIFIZIERT DINC-PEFC-COC-000677 (je nach Oberfläche)
LGA-Schadstoffgeprüft	Zertifikats-Nr.: LH 60096531 0001

Garant-Produktsortiment:

Normelemente	TB-glatt
Design Türen Aura, Corona	[] A800, [] C700, [] C800
Profil Türen RIVA, Como, Parma, Milano	[] RI1-12, [] CK1, [] C2, [] CK2, [] CK3, [] CK4, [] PF1-5, [] M1, [] M2, [] M2/1, [] M3, [] M3/1, [] M3/2
Stilltüren	[] AM1, [] AM2, [] AM3, [] AM4, [] AM5, [] AS2
Ganzglastür	nicht möglich

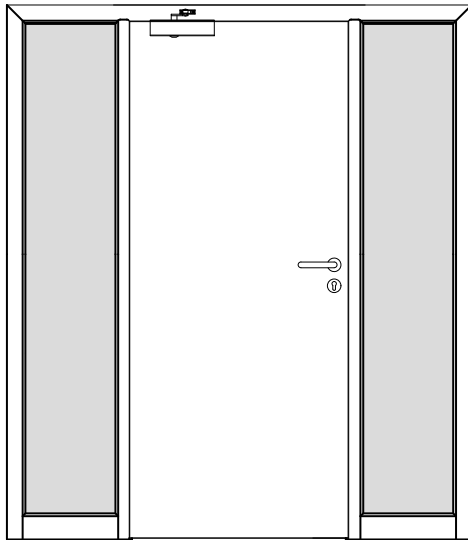
Konstruktionsmerkmale Türblatt:

Türblatt:	Rauchschutztür RS1 nach DIN 18095, Kartonverpackt
TB-Maße stumpf (BxH):	584 - 1209 x 1722 - 2222
Kürzbarkeit:	20mm
Dicke:	ca. 39,5mm
Flächengewicht:	ca. 23,0 kg/m²
Innenlage:	Vollspaneinlage VS1
Rahmen:	Massivholzrahmen mit aufrechtem Stabilisator
Absperrung:	HDF-Platte 3mm
Falz:	stumpf
Falzkannte	mit Kantenbeschichtung
Bodendichtung	absenkbare Bodendichtung Schall-Ex-L
Schloss:	PZ-Schloss nach DIN 18250 (9/65/72)
Kantenprofil:	[] Eckig E, [] Premiumkannte PK2
Bänder:	Fräsung für verdeckt liegende Bänder
Drückergarnitur	nach DIN 18273 Kunststoff schwarz, lose beigelegt
Türschließer	[] Türschließer mit Scherengestänge, nach DIN EN 1154, lose beigelegt, [] Türschließer mit Gleitschiene, nach DIN EN 1154, lose beigelegt, [] Innentürschließer, nach DIN EN 1154, im Türblatt eingebaut gemäß Prüfzeugnis, Typenschild im Falz auf der Bandseite
Kennzeichnung	
Lichtausschnitt:	nicht möglich
Oberflächenart:	[] Lack, [] G-TEC®, [] Hafa Grundiert, [] CPL, [] Dekor, [] Schichtstoff 0,8 mm
Oberfläche:	lt. Garant-Produktsortiment
Oberfläche TB lt. Produktsortiment:	_____
Türtyp lt. Produktsortiment	_____
Abmessungen: (BxH)	---- X ----

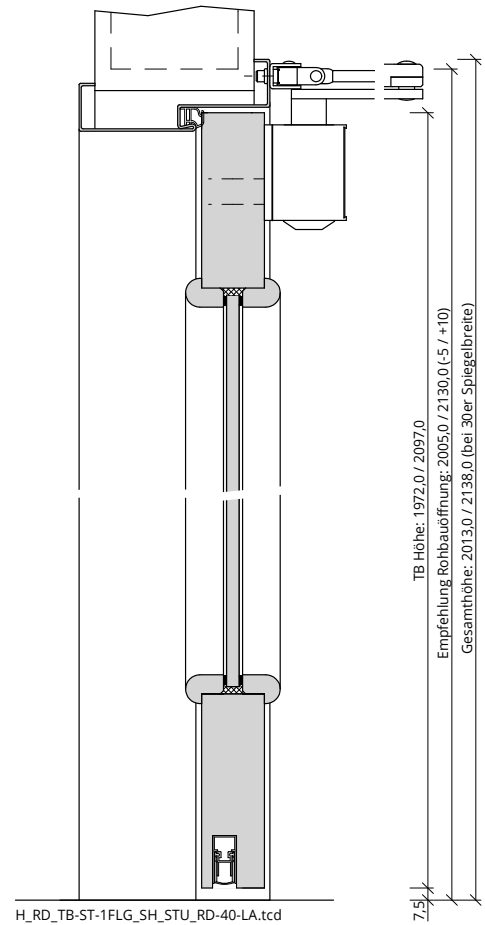
Konstruktionsmerkmale Zarge:

Typ	Stahlzarge sturzhoch mit 2 Seitenteilen für 1-flügelige Türen
Abmessungen	Gesamtbreite bis ca. 3400 (Seitenteil bis ca. 1000)
Windfang	mit passenden Glasleisten
Glas Zarge	Sicherheitsglas ESG 8mm
Glasdesign Zarge	[] ESG klar, [] Ornamentgläser
Material	Stahlzarge, Materialstärke 1,5mm
Kämpfer	2-teilig, 45x75, Materialstärke 1,5mm
Eckverbindung	Eckverbindung verschweißt
Schließblech	Stanzung Stahlzarge
Bandaufnahme	Bandtasche für verdeckte Bänder an Stahlzarge befestigt
Bandrahmenteil	verdeckte Bänder, lose beigelegt
Dichtung	lose beigelegtes elastisches Dichtungsprofil
Profil	[] Umfassungszarge, [] Blockzarge, [] Blockzarge 2-schalig
Kantenform	Rund R
Wandstärke	>=100 (Zulassung beachten)
Oberflächenart	grundiert
Oberfläche Zarge lt. Produktsortiment:	_____

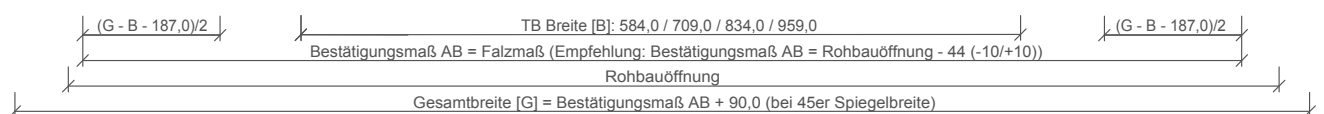
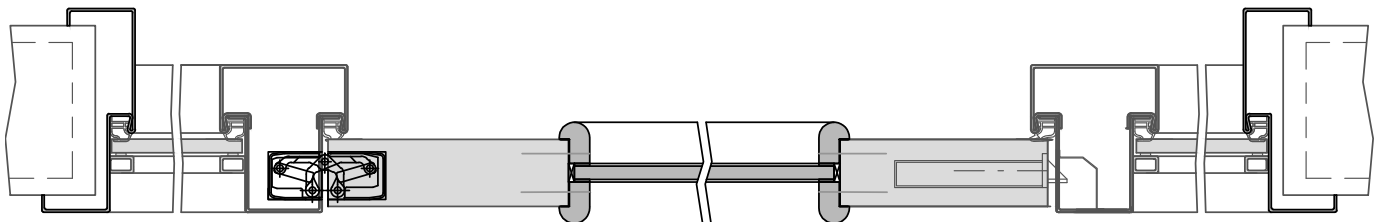




200-408-103-401_Ansicht.dwg



H_RD_TB-ST-1FLG_SH_STU_RD-40-LA.tcd



201-800-400-102-Querschnitt.dwg



Türenhandbuch » Funktionstüren » Rauchschutz » Türblatt + Stahlzarge (1-flg.) » Sturzhoch mit 2 Seitenteilen (Typ 8/9) » stumpf » RD1-VS1/40-LA BA S

Klassifizierung:

Rauchschutz	RS1 nach DIN 18095
Klimaklasse	KK2 (Prüfklima b nach DIN EN 1121)
Beanspruchungsgruppe	S (Klasse 3 nach DIN EN)
PEFC	85% PEFC ZERTIFIZIERT DINC-PEFC-COC-000677 (je nach Oberfläche)
LGA-Schadstoffgeprüft	Zertifikats-Nr.: LH 60096531 0001

Garant-Produktsortiment:

Normelemente	[] TB-LA, [] TB-SLA
Designtüren Aura, Corona	nicht möglich
Profiltüren RIVA, Como, Parma, Milano	nicht möglich
Stilltüren	nicht möglich
Ganzglastür	nicht möglich

Konstruktionsmerkmale Türblatt:

Türblatt:	Rauchschutztür RS1 nach DIN 18095, Kartonverpackt
TB-Maße stumpf (BxH):	584 - 1209 x 1722 - 2222
Kürzbarkeit:	20mm
Dicke:	ca.39,5mm
Flächengewicht:	ca. 21,0 kg/m ² (je nach Variante und Lichtausschnitt)
Innenlage:	Vollspaneinlage VS1
Rahmen:	Massivholzrahmen mit aufrechtem Stabilisator
Absperrung:	HDF- Platte 3mm
Falz:	stumpf
Falzkante	mit Kantenbeschichtung
Bodendichtung	absenkbare Bodendichtung Schall-Ex-L
Schloss:	PZ-Schloss nach DIN 18250 (9/65/72)
Kantenprofil:	[] Eckig E, [] Premiumkante PK2
Bänder:	Fräsung für verdeckt liegende Bänder
Drückergarnitur	nach DIN 18273 Kunststoff schwarz, lose beigelegt
Türschließer	[] Türschließer mit Scherengestänge, nach DIN EN 1154, lose beigelegt, [] Türschließer mit Gleitschiene, nach DIN EN 1154, lose beigelegt, [] Innentürschließer, nach DIN EN 1154, im Türblatt eingebaut gemäß Prüfzeugnis, Typenschild im Falz auf der Bandseite
Kennzeichnung	
Lichtausschnitt:	[] LA, [] LA2, [] LA3, [] LA4 S/M/B, [] LA5 S/M/B, [] LA6, [] LA10, [] LA11, [] LA 12, [] LA13
Leiste:	[] G34 eckiger LA, [] G28 Bullauge
Glas:	ESG 6mm Klarglas
Glasdesign:	verschiedene Ornamentgläser auf Anfrage
Oberflächenart:	[] Lack, [] G-TEC®, [] Hafa Grundiert, [] CPL, [] Dekor, [] Schichtstoff 0,8 mm
Oberfläche:	lt. Garant-Produktsortiment
Oberfläche TB lt. Produktsortiment:	_____
Türtyp lt. Produktsortiment	_____
Abmessungen: (BxH)	---- X ----

Konstruktionsmerkmale Zarge:

Typ	Stahlzarge sturzhoch mit 2 Seitenteilen für 1-flügelige Türen
Abmessungen	Gesamtbreite bis ca. 3400 (Seitenteil bis ca. 1000)
Windfang	mit passenden Glasleisten
Glas Zarge	Sicherheitsglas ESG 8mm
Glasdesign Zarge	[] ESG klar, [] Ornamentgläser
Material	Stahlzarge, Materialstärke 1,5mm
Kämpfer	2-teilig, 45x75, Materialstärke 1,5mm
Eckverbindung	Eckverbindung verschweißt
Schließblech	Stanzung Stahlzarge
Bandaufnahme	Bandtasche für verdeckte Bänder an Stahlzarge befestigt
Bandrahmenteil	verdeckte Bänder, lose beigelegt
Dichtung	lose beigelegtes elastisches Dichtungsprofil
Profil	[] Umfassungszarge, [] Blockzarge, [] Blockzarge 2-schalig
Kantenform	Rund R
Wandstärke	>=100 (Zulassung beachten)

