


GARANT Türenhandbuch

Türenhandbuch

Funktionstüren » Schallschutz

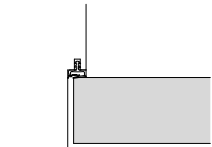
Türblatt + Blockrahmenn - (1-flg.) » sturzhoch (Typ 1)





gefälzt


Seite 3



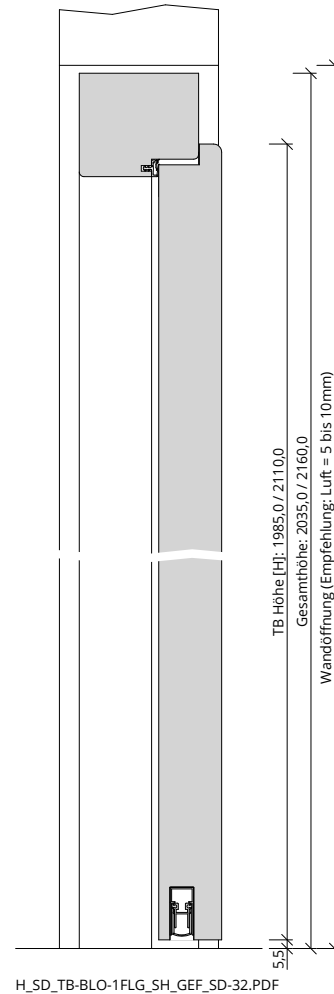
stumpf

Seite 24

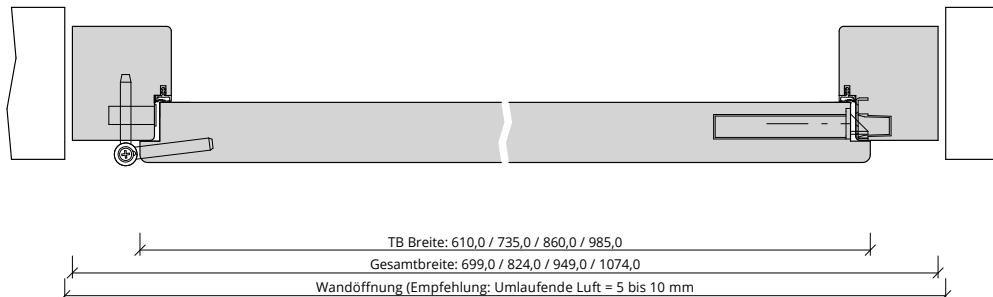
 <small>A_SD_TB-BLD-1FLG_SH_GEF_SD-32.PDF</small>	 <small>A_SD_TB-BLD-1FLG_SH_GEF_SD-32-LA.PDF</small>	 <small>A_SD_TB-BLD-1FLG_SH_GEF_SD-32.PDF</small>	 <small>A_SD_TB-BLD-1FLG_SH_GEF_SD-32-LA.PDF</small>
SSK1 (Rw,P=32dB) VS1/40BA S	SSK1 (Rw,P=32dB) VS1/40-LA BA S	SSK1 (Rw,P=32dB) VS1/46BA S	SSK1 (Rw,P=32dB) VS1/46-LA BA S
Seite 4	Seite 6	Seite 8	Seite 10
 <small>A_SD_TB-BLD-1FLG_SH_GEF_SD-32.PDF</small>	 <small>A_SD_TB-BLD-1FLG_SH_GEF_SD-32-LA.PDF</small>	 <small>A_SD_TB-BLD-1FLG_SH_GEF_SD-32.PDF</small>	 <small>A_SD_TB-BLD-1FLG_SH_GEF_SD-32-LA.PDF</small>
SSK2 (Rw,P=37dB) VS3/40BA S	SSK2 (Rw,P=37dB) VS3/40-LA BA S	SSK2 (Rw,P=37dB) VS3/46BA S	SSK2 (Rw,P=37dB) VS3/46-LA BA S
Seite 12	Seite 14	Seite 16	Seite 18
 <small>A_SD_TB-BLD-1FLG_SH_GEF_SD-32.PDF</small>	 <small>A_SD_TB-BLD-1FLG_SH_GEF_SD-32.PDF</small>		
SSK3 (Rw,P=42dB) SD2/40BA S	SSK3 (Rw,P=42dB) SD2/46BA S		
Seite 20	Seite 22		



A_SD_TB-BLO-1FLG_SH_GEF_SD-32.PDF



H_SD_TB-BLO-1FLG_SH_GEF_SD-32.PDF



Q_SD_TB-BLO-1FLG_SH_GEF_SD-32.tcd



Türenhandbuch » Funktionstüren » Schallschutz » Türblatt + Blockrahmenn - (1-flg.) » sturzhoch (Typ 1) » gefälzt » SSK1 (Rw,P=32dB) VS1/40BA S

Klassifizierung:

Schallschutz	Rw,P >= 32dB nach DIN 4109
Klimaklasse	KK2 (Prüfklima b nach DIN EN 1121) (optional KK3 möglich)
Beanspruchungsgruppe	S (Klasse 3 nach DIN EN)
PEFC	85% PEFC ZERTIFIZIERT DINC-PEFC-COC-000677 (je nach Oberfläche)
LGA-Schadstoffgeprüft	Zertifikats-Nr.: LH 60096531 0001
FSC®	FSC® MIX TUVDC-COC 100677 (massive Blockrahmenn je nach Holzart)
Wärmeschutz	U-Wert ca. 2,30 W/m²K (gültig für Türen mit Klimaklasse 3 mit Alu-Decke)

Garant-Produktsortiment:

Normelemente	TB-glatt
Design Türen Aura, Corona	[] A800, [] C700, [] C800
Profiltüren RIVA, Como, Parma, Milano	[] RI1-12, [] PF1-5, [] M1, [] M2, [] M2/1, [] M3, [] M3/1, [] M3/2
Stilltüren	[] AM1, [] AM2, [] AM3, [] AM4, [] AM5, [] AS2
Ganzglastür	nicht möglich


Konstruktionsmerkmale Türblatt:

Türblatt:	Schallschutztür SK1 nach DIN 4109, Kartonverpackt
TB-Maße gefälzt (BxH):	610 - 1235 x 1735 - 2235
Kürzbarkeit:	20mm
Dicke:	ca.40mm
Rahmen:	MDF- Rahmen mit aufrechtem Stabilisator
Absperrung:	HDF- Platte 3mm
Flächengewicht:	ca. 23,0 kg/m²
Falz:	gefälzt (3-seitig 13x25,5)
Innenlage:	Vollspaneinlage VS1
Falzkante	mit Kantenbeschichtung
Bodendichtung	absenkbare Bodendichtung
Schloss:	PZ-Schloss nach DIN 18251 (8/55/72)
Kantenprofil:	[] Eckig E, [] Rund R, [] kleine Rundkante KR, [] Premiumkante PK2
Bänder:	3-teiliges Einbohrband, vernickelt
Kennzeichnung	gemäß Prüfzeugnis, Typenschild im Falz auf der Bandseite
Lichtausschnitt:	nicht möglich
Oberflächenart:	[] Lack, [] G-TEC®, [] Hafa Grundiert, [] CPL, [] Dekor, [] Schichtstoff 0,8 mm
Oberfläche:	lt. Garant-Produktsortiment
Oberfläche TB lt. Produktsortiment:	_____
Türtyp lt. Produktsortiment	_____
Abmessungen: (BxH)	---- X ----

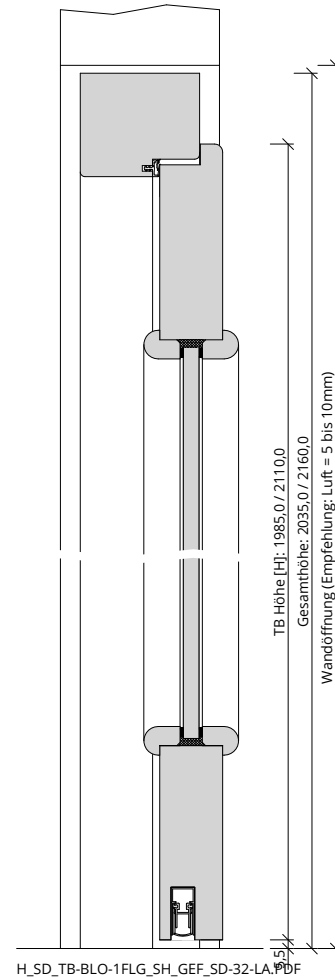
Konstruktionsmerkmale Zarge:

Typ	Blockrahmenn sturzhoch für 1-flügelige Türen
Material	Blockrahmenn aus beschichtetem Massivträger, Querschnitt 65 x 75
Eckverbindung	Eckverbindung auf Gehrung
Verstellbereich	ohne
Schließblech	verstärktes Schließblech
Bandaufnahme	Bohrungen für Rahmenteil
Dichtung	eingezogenes elastisches Dichtungsprofil
Bandrahmenteil	Rahmenteil für 3-teilige Bänder an Blend- und Blockrahmenn, vernickelt
Kantenform	Rund R
Wandstärke	Empfehlung: >=80mm
Oberflächenart	[] Lack, [] G-TEC®, [] CPL
Oberfläche Zarge lt. Produktsortiment:	_____
Abmessungen (BxHxWS)	---- X ---- X ----

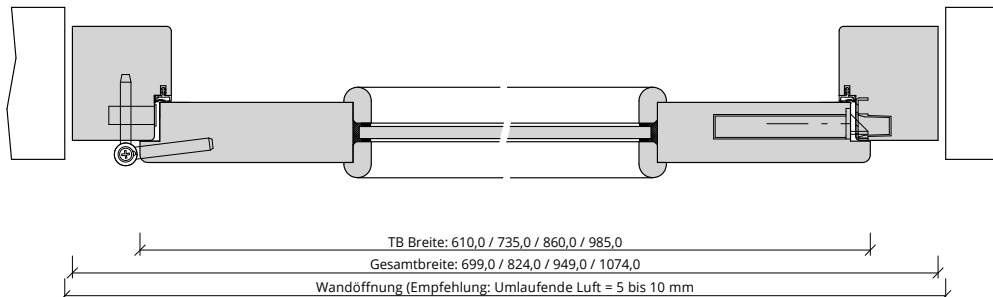




A_SD_TB-BLO-1FLG_SH_GEF_SD-32-LA.PDF



H_SD_TB-BLO-1FLG_SH_GEF_SD-32-LA.PDF



Q_SD_TB-BLO-1FLG_SH_GEF_SD-32-LA.tcd



Klassifizierung:

Schallschutz	Rw,P >= 32dB nach DIN 4109
Klimaklasse	KK2 (Prüfklima b nach DIN EN 1121)
Beanspruchungsgruppe	S (Klasse 3 nach DIN EN)
PEFC	85% PEFC ZERTIFIZIERT DINC-PEFC-COC-000677 (je nach Oberfläche)
LGA-Schadstoffgeprüft	Zertifikats-Nr.: LH 60096531 0001
FSC®	FSC® MIX TUVDC-COC 100677 (massive Blockrahmenn je nach Holzart)

Garant-Produktsortiment:

Normelemente	[] TB-LA, [] TB-SLA
Design Türen Aura, Corona	nicht möglich
Profiltüren RIVA, Como, Parma, Milano	nicht möglich
Stilltüren	nicht möglich
Ganzglastür	nicht möglich


Konstruktionsmerkmale Türblatt:

Türblatt:	Schallschutztür SK1 nach DIN 4109, Kartonverpackt
TB-Maße gefälzt (BxH):	610 - 1235 x 1735 - 2235
Kürzbarkeit:	20mm
Dicke:	ca.40mm
Rahmen:	MDF- Rahmen mit aufrechtem Stabilisator
Absperrung:	HDF- Platte 3mm
Flächengewicht:	ca. 23,5 kg/m² (je nach Variante und Lichtausschnitt)
Falz:	gefälzt (3-seitig 13x25,5)
Innenlage:	Vollspaneinlage VS1
Falzkante	mit Kantenbeschichtung
Bodendichtung	absenkbare Bodendichtung
Schloss:	PZ-Schloss nach DIN 18251 (8/55/72)
Kantenprofil:	[] Eckig E, [] Rund R, [] kleine Rundkante KR, [] Premiumkante PK2
Bänder:	3-teiliges Einbohrband, vernickelt
Kennzeichnung	gemäß Prüfzeugnis, Typenschild im Falz auf der Bandseite
Lichtausschnitt:	[] LA, [] LA2, [] LA3, [] LA4 S/M/B, [] LA5 S/M/B, [] LA6, [] LA10, [] LA11, [] LA12, [] LA13
Oberflächenart:	[] Lack, [] G-TEC®, [] Hafa Grundiert, [] CPL, [] Dekor, [] Schichtstoff 0,8 mm
Leiste:	[] G34 eckiger LA, [] G28 Bullauge
Oberfläche:	lt. Garant-Produktsortiment
Glas:	VSG 8mm mit PVB-Folie
Glasdesign:	siehe Lichtausschnittgläser
Oberfläche TB lt. Produktsortiment:	_____
Türtyp lt. Produktsortiment	_____
Abmessungen: (BxH)	---- x ----

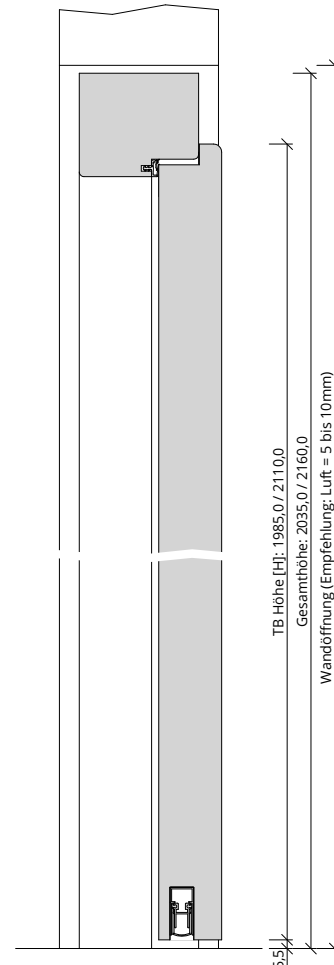
Konstruktionsmerkmale Zarge:

Typ	Blockrahmenn sturzhoch für 1-flügelige Türen
Material	Blockrahmenn aus beschichtetem Massivträger, Querschnitt 65 x 75
Eckverbindung	Eckverbindung auf Gehrung
Verstellbereich	ohne
Schließblech	verstärktes Schließblech
Bandaufnahme	Bohrungen für Rahmenteil
Dichtung	eingezogenes elastisches Dichtungsprofil
Bandrahmenteil	Rahmenteil für 3-teilige Bänder an Blend- und Blockrahmenn, vernickelt
Kantenform	Rund R
Wandstärke	Empfehlung: >=80mm
Oberflächenart	[] Lack, [] G-TEC®, [] CPL
Oberfläche Zarge lt. Produktsortiment:	_____
Abmessungen (BxHxWS)	---- x ---- x ----

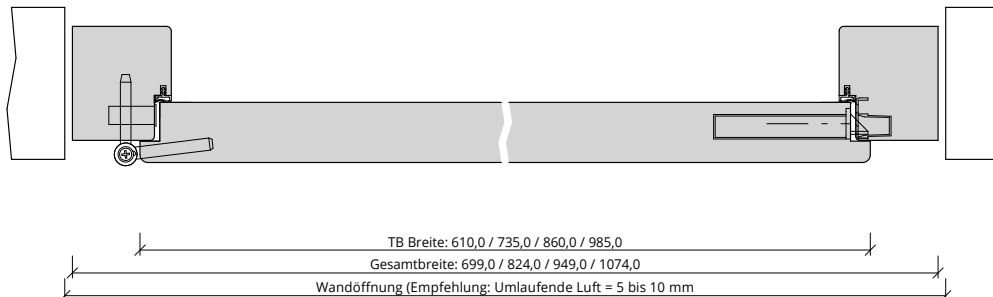




A_SD_TB-BLO-1FLG_SH_GEF_SD-32.PDF



H_SD_TB-BLO-1FLG_SH_GEF_SD-32.PDF



Q_SD_TB-BLO-1FLG_SH_GEF_SD-32.tcd



Türenhandbuch » Funktionstüren » Schallschutz » Türblatt + Blockrahmenn - (1-flg.) » sturzhoch (Typ 1) » gefälzt » SSK1 (Rw,P=32dB) VS1/46BA S

Klassifizierung:

Schallschutz	Rw,P >= 32dB nach DIN 4109
Klimaklasse	KK2 (Prüfklima b nach DIN EN 1121) (optional KK3 möglich)
Beanspruchungsgruppe	S (Klasse 3 nach DIN EN)
PEFC	85% PEFC ZERTIFIZIERT DINC-PEFC-COC-000677 (je nach Oberfläche)
LGA-Schadstoffgeprüft	Zertifikats-Nr.: LH 60096531 0001
FSC®	FSC® MIX TUVDC-COC 100677 (massive Blockrahmenn je nach Holzart)
Wärmeschutz	U-Wert ca. 2,30 W/m²K (gültig für Türen mit Klimaklasse 3 mit Alu-Decke)

Garant-Produktsortiment:

Normelemente	TB-glatt
Design Türen Aura, Corona	[] A800, [] C700, [] C800
Profiltüren RIVA, Como, Parma, Milano	[] RI1-12, [] CK1, [] C2, [] CK2, [] CK3, [] CK4, [] PF1-5, [] M1, [] M2, [] M2/1, [] M3, [] M3/1, [] M3/2
Stilltüren	[] AM1, [] AM2, [] AM3, [] AM4, [] AM5, [] AS2
Ganzglastür	nicht möglich

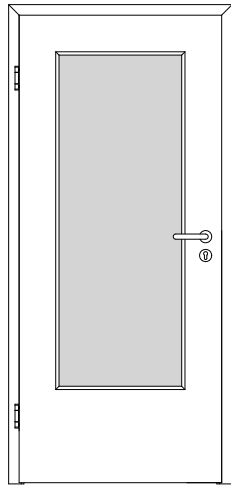
Konstruktionsmerkmale Türblatt:

Türblatt:	Schallschutztür SK1 nach DIN 4109, Kartonverpackt
TB-Maße gefälzt (BxH):	610 - 1235 x 1735 - 2235
Kürzbarkeit:	20mm
Dicke:	ca. 46mm
Rahmen:	MDF- Rahmen mit aufrechtem Stabilisator
Absperrung:	HDF- Platte 2x3mm
Flächengewicht:	ca. 30,0 kg/m²
Falz:	gefälzt (3-seitig 13x25,5)
Innenlage:	Vollspaneinlage VS1
Falzkante	mit Kantenbeschichtung
Bodendichtung	absenkbare Bodendichtung
Schloss:	PZ-Schloss nach DIN 18251 (8/55/72)
Kantenprofil:	[] Eckig E, [] Rund R, [] kleine Rundkante KR, [] Premiumkante PK2
Bänder:	3-teiliges Einbohrband, vernickelt
Kennzeichnung	gemäß Prüfzeugnis, Typenschild im Falz auf der Bandseite
Lichtausschnitt:	nicht möglich
Oberflächenart:	[] Lack, [] G-TEC®, [] Hafa Grundiert, [] CPL, [] Dekor, [] Schichtstoff 0,8 mm
Oberfläche:	lt. Garant-Produktsortiment
Oberfläche TB lt. Produktsortiment:	_____
Türtyp lt. Produktsortiment	_____
Abmessungen: (BxH)	---- X ----

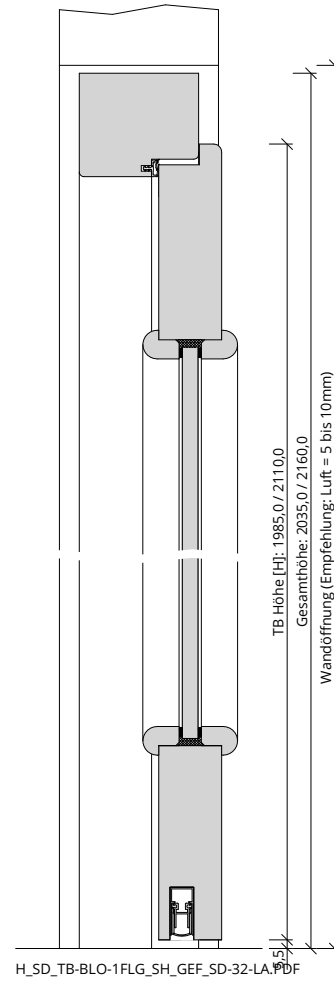
Konstruktionsmerkmale Zarge:

Typ	Blockrahmenn sturzhoch für 1-flügelige Türen
Material	Blockrahmenn aus beschichtetem Massivträger, Querschnitt 65 x 75
Eckverbindung	Eckverbindung auf Gehrung
Verstellbereich	ohne
Schließblech	verstärktes Schließblech
Bandaufnahme	Bohrungen für Rahmenteil
Dichtung	eingezogenes elastisches Dichtungsprofil
Bandrahmenteil	Rahmenteil für 3-teilige Bänder an Blend- und Blockrahmenn, vernickelt
Kantenform	Rund R
Wandstärke	Empfehlung: >=80mm
Oberflächenart	[] Lack, [] G-TEC®, [] CPL
Oberfläche Zarge lt. Produktsortiment:	_____
Abmessungen (BxHxWS)	---- X ---- X ----

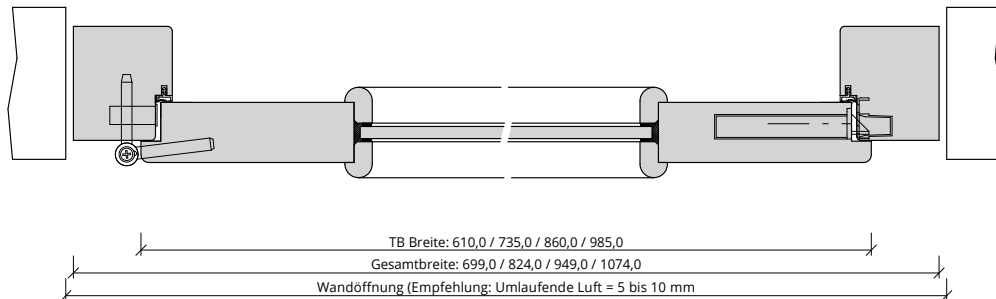




A_SD_TB-BLO-1FLG_SH_GEF_SD-32-LA.PDF



H_SD_TB-BLO-1FLG_SH_GEF_SD-32-LA.PDF



Q_SD_TB-BLO-1FLG_SH_GEF_SD-32-LA.tcd



Türenhandbuch » Funktionstüren » Schallschutz » Türblatt + Blockrahmenn - (1-flg.) » sturzhoch (Typ 1) » gefälzt » SSK1 (Rw,P=32dB) VS1/46-LA BA S

Klassifizierung:

Schallschutz	Rw,P >= 32dB nach DIN 4109
Klimaklasse	KK2 (Prüfklima b nach DIN EN 1121) (optional KK3 möglich)
Beanspruchungsgruppe	S (Klasse 3 nach DIN EN)
PEFC	85% PEFC ZERTIFIZIERT DINC-PEFC-COC-000677 (je nach Oberfläche)
LGA-Schadstoffgeprüft	Zertifikats-Nr.: LH 60096531 0001
FSC®	FSC® MIX TUVDC-COC 100677 (massive Blockrahmenn je nach Holzart)

Garant-Produktsortiment:

Normelemente	[] TB-LA, [] TB-SLA
Design Türen Aura, Corona	nicht möglich
Profiltüren RIVA, Como, Parma, Milano	nicht möglich
Stilltüren	nicht möglich
Ganzglastür	nicht möglich


Konstruktionsmerkmale Türblatt:

Türblatt:	Schallschutztür SK1 nach DIN 4109, Kartonverpackt
TB-Maße gefälzt (BxH):	610 - 1235 x 1735 - 2235
Kürzbarkeit:	20mm
Dicke:	ca.46mm
Rahmen:	MDF- Rahmen mit aufrechtem Stabilisator
Absperrung:	HDF- Platte 2x3mm
Flächengewicht:	ca. 30,0 kg/m² (je nach Variante und Lichtausschnitt)
Falz:	gefälzt (3-seitig 13x25,5)
Innenlage:	Vollspaneinlage VS1
Falzkante	mit Kantenbeschichtung
Bodendichtung	absenkbare Bodendichtung
Schloss:	PZ-Schloss nach DIN 18251 (8/55/72)
Kantenprofil:	[] Eckig E, [] Rund R, [] kleine Rundkante KR, [] Premiumkante PK2
Bänder:	3-teiliges Einbohrband, vernickelt
Kennzeichnung	gemäß Prüfzeugnis, Typenschild im Falz auf der Bandseite
Lichtausschnitt:	[] LA, [] LA2, [] LA3, [] LA4 S/M/B, [] LA5 S/M/B, [] LA6, [] LA10, [] LA11, [] LA12, [] LA13
Oberflächenart:	[] Lack, [] G-TEC®, [] Hafa Grundiert, [] CPL, [] Dekor, [] Schichtstoff 0,8 mm
Leiste:	[] G34 eckiger LA, [] G28 Bullauge
Oberfläche:	lt. Garant-Produktsortiment
Glas:	VSG 10mm mit SC Folie
Glasdesign:	siehe Lichtausschnittgläser
Oberfläche TB lt. Produktsortiment:	_____
Türtyp lt. Produktsortiment	_____
Abmessungen: (BxH)	---- x ----

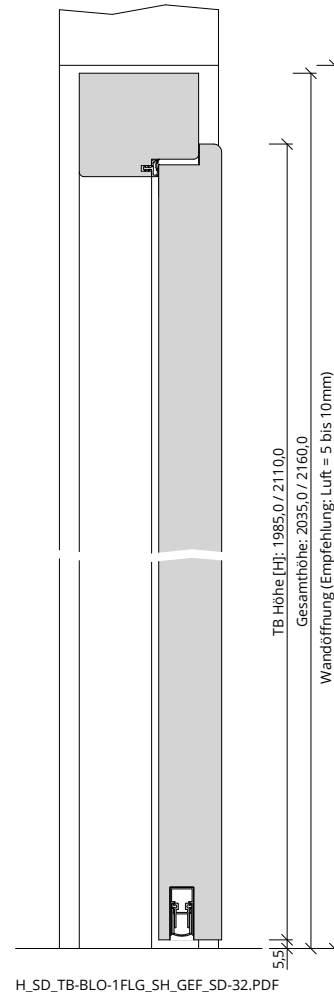
Konstruktionsmerkmale Zarge:

Typ	Blockrahmenn sturzhoch für 1-flügelige Türen
Material	Blockrahmenn aus beschichtetem Massivträger, Querschnitt 65 x 75
Eckverbindung	Eckverbindung auf Gehrung
Verstellbereich	ohne
Schließblech	verstärktes Schließblech
Bandaufnahme	Bohrungen für Rahmenteil
Dichtung	eingezogenes elastisches Dichtungsprofil
Bandrahmenteil	Rahmenteil für 3-teilige Bänder an Blend- und Blockrahmenn, vernickelt
Kantenform	Rund R
Wandstärke	Empfehlung: >=80mm
Oberflächenart	[] Lack, [] G-TEC®, [] CPL
Oberfläche Zarge lt. Produktsortiment:	_____
Abmessungen (BxHxWS)	---- x ---- x ----






A_SD_TB-BLO-1FLG_SH_GEF_SD-32.PDF



H_SD_TB-BLO-1FLG_SH_GEF_SD-32.PDF



Q_SD_TB-BLO-1FLG_SH_GEF_SD-32.tcd



Türenhandbuch » Funktionstüren » Schallschutz » Türblatt + Blockrahmenn -
 (1-flg.) » sturzhoch (Typ 1) » gefälzt » SSK2 (Rw,P=37dB) VS3/40BA S
Klassifizierung:

Schallschutz	Rw,P >= 37dB nach DIN 4109
Klimaklasse	KK2 (Prüfklima b nach DIN EN 1121) (optional KK3 möglich)
Beanspruchungsgruppe	S (Klasse 3 nach DIN EN)
PEFC	85% PEFC ZERTIFIZIERT DINC-PEFC-COC-000677 (je nach Oberfläche)
LGA-Schadstoffgeprüft	Zertifikats-Nr.: LH 60096531 0001
FSC®	FSC® MIX TUVDC-COC 100677 (massive Blockrahmenn je nach Holzart)
Wärmeschutz	U-Wert ca. 2,30 W/m²K (gültig für Türen mit Klimaklasse 3 mit Alu-Decke)

Garant-Produktsortiment:

Normelemente	TB-glatt
Design Türen Aura, Corona	[] A800, [] C700, [] C800
Profiltüren RIVA, Como, Parma, Milano	[] RI1-12, [] PF1-5, [] M1, [] M2, [] M2/1, [] M3, [] M3/1, [] M3/2
Stilltüren	[] AM1, [] AM2, [] AM3, [] AM4, [] AM5, [] AS2
Ganzglastür	nicht möglich

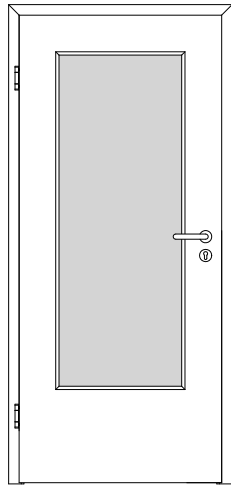
Konstruktionsmerkmale Türblatt:

Türblatt:	Schallschutztür SK2 nach DIN 4109, Kartonverpackt
TB-Maße gefälzt (BxH):	610 - 1235 x 1735 - 2235
Kürzbarkeit:	20mm
Dicke:	ca.40mm
Rahmen:	MDF- Rahmen mit aufrechtem Stabilisator
Absperrung:	HDF- Platte 3mm
Flächengewicht:	ca. 26,0 kg/m²
Falz:	gefälzt (3-seitig 13x25,5)
Innenlage:	Vollspaneinlage VS3
Falzkante	mit Kantenbeschichtung
Bodendichtung	absenkbare Bodendichtung
Schloss:	PZ-Schloss nach DIN 18251 (8/55/72)
Kantenprofil:	[] Eckig E, [] Rund R, [] kleine Rundkante KR, [] Premiumkante PK2
Bänder:	3-teiliges Einbohrband, vernickelt
Kennzeichnung	gemäß Prüfzeugnis, Typenschild im Falz auf der Bandseite
Lichtausschnitt:	nicht möglich
Oberflächenart:	[] Lack, [] G-TEC®, [] Hafa Grundiert, [] CPL, [] Dekor, [] Schichtstoff 0,8 mm
Oberfläche:	lt. Garant-Produktsortiment
Oberfläche TB lt. Produktsortiment:	_____
Türtyp lt. Produktsortiment	_____
Abmessungen: (BxH)	---- X ----

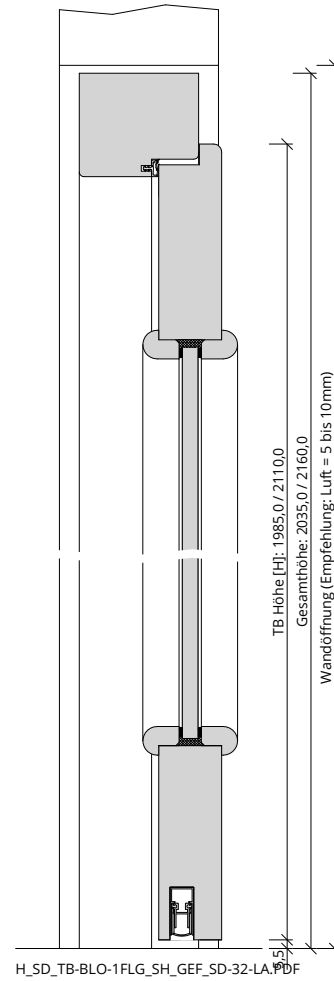
Konstruktionsmerkmale Zarge:

Typ	Blockrahmenn sturzhoch für 1-flügelige Türen
Material	Blockrahmenn aus beschichtetem Massivträger, Querschnitt 65 x 75
Eckverbindung	Eckverbindung auf Gehrung
Verstellbereich	ohne
Schließblech	verstärktes Schließblech
Bandaufnahme	Bohrungen für Rahmenteil
Dichtung	eingezogenes elastisches Dichtungsprofil
Bandrahmenteil	Rahmenteil für 3-teilige Bänder an Blend- und Blockrahmenn, vernickelt
Kantenform	Rund R
Wandstärke	Empfehlung: >=80mm
Oberflächenart	[] Lack, [] G-TEC®, [] CPL
Oberfläche Zarge lt. Produktsortiment:	_____
Abmessungen (BxHxWS)	---- X ---- X ----

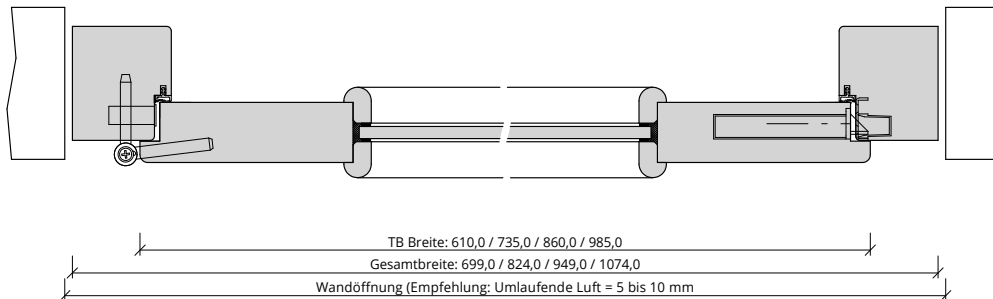




A_SD_TB-BLO-1FLG_SH_GEF_SD-32-LA.PDF



H_SD_TB-BLO-1FLG_SH_GEF_SD-32-LA.PDF



Q_SD_TB-BLO-1FLG_SH_GEF_SD-32-LA.tcd



Klassifizierung:

Schallschutz	Rw,P >= 37dB nach DIN 4109
Klimaklasse	KK2 (Prüfklima b nach DIN EN 1121)
Beanspruchungsgruppe	S (Klasse 3 nach DIN EN)
PEFC	85% PEFC ZERTIFIZIERT DINC-PEFC-COC-000677 (je nach Oberfläche)
LGA-Schadstoffgeprüft	Zertifikats-Nr.: LH 60096531 0001
FSC®	FSC® MIX TUVDC-COC 100677 (massive Blockrahmenn je nach Holzart)

Garant-Produktsortiment:

Normelemente	[] TB-LA, [] TB-SLA
Design Türen Aura, Corona	nicht möglich
Profiltüren RIVA, Como, Parma, Milano	nicht möglich
Stilltüren	nicht möglich
Ganzglastür	nicht möglich


Konstruktionsmerkmale Türblatt:

Türblatt:	Schallschutztür SK2 nach DIN 4109, Kartonverpackt
TB-Maße gefälzt (BxH):	610 - 1235 x 1735 - 2235
Kürzbarkeit:	20mm
Dicke:	ca.40mm
Rahmen:	MDF- Rahmen mit aufrechtem Stabilisator
Absperrung:	HDF- Platte 3mm
Flächengewicht:	ca. 26,0 kg/m² (je nach Variante und Lichtausschnitt)
Falz:	gefälzt (3-seitig 13x25,5)
Innenlage:	Vollspaneinlage VS3
Falzkante	mit Kantenbeschichtung
Bodendichtung	absenkbare Bodendichtung
Schloss:	PZ-Schloss nach DIN 18251 (8/55/72)
Kantenprofil:	[] Eckig E, [] Rund R, [] kleine Rundkante KR, [] Premiumkante PK2
Bänder:	3-teiliges Einbohrband, vernickelt
Kennzeichnung	gemäß Prüfzeugnis, Typenschild im Falz auf der Bandseite
Lichtausschnitt:	[] LA, [] LA2, [] LA3, [] LA4 S/M/B, [] LA5 S/M/B, [] LA6, [] LA10, [] LA11, [] LA 12, [] LA13
Oberflächenart:	[] Lack, [] G-TEC®, [] Hafa Grundiert, [] CPL, [] Dekor, [] Schichtstoff 0,8 mm
Leiste:	[] G34 eckiger LA, [] G28 Bullauge
Oberfläche:	lt. Garant-Produktsortiment
Glas:	VSG 10mm mit SC Folie
Glasdesign:	siehe Lichtausschnittgläser
Oberfläche TB lt. Produktsortiment:	_____
Türtyp lt. Produktsortiment	_____
Abmessungen: (BxH)	---- x ----

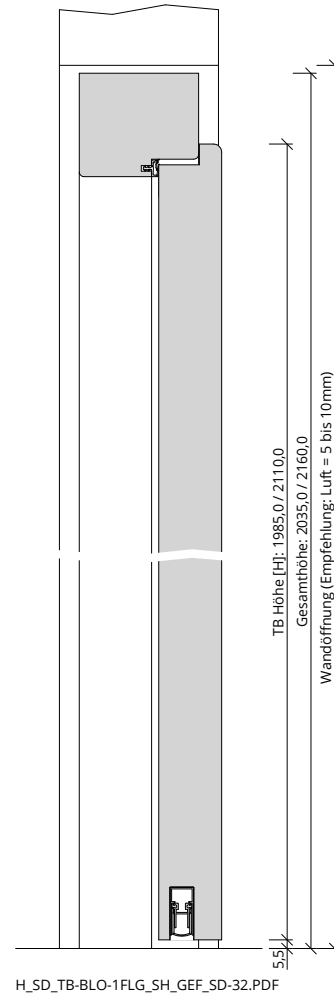
Konstruktionsmerkmale Zarge:

Typ	Blockrahmenn sturzhoch für 1-flügelige Türen
Material	Blockrahmenn aus beschichtetem Massivträger, Querschnitt 65 x 75
Eckverbindung	Eckverbindung auf Gehrung
Verstellbereich	ohne
Schließblech	verstärktes Schließblech
Bandaufnahme	Bohrungen für Rahmenteil
Dichtung	eingezogenes elastisches Dichtungsprofil
Bandrahmenteil	Rahmenteil für 3-teilige Bänder an Blend- und Blockrahmenn, vernickelt
Kantenform	Rund R
Wandstärke	Empfehlung: >=80mm
Oberflächenart	[] Lack, [] G-TEC®, [] CPL
Oberfläche Zarge lt. Produktsortiment:	_____
Abmessungen (BxHxWS)	---- x ---- x ----

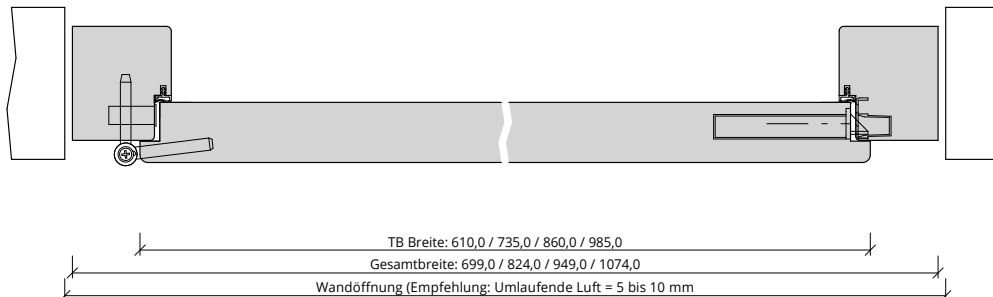




A_SD_TB-BLO-1FLG_SH_GEF_SD-32.PDF



H_SD_TB-BLO-1FLG_SH_GEF_SD-32.PDF



Q_SD_TB-BLO-1FLG_SH_GEF_SD-32.tcd



Türenhandbuch » Funktionstüren » Schallschutz » Türblatt + Blockrahmenn - (1-flg.) » sturzhoch (Typ 1) » gefälzt » SSK2 (Rw,P=37dB) VS3/46BA S

Klassifizierung:

Schallschutz	Rw,P >= 37dB nach DIN 4109
Klimaklasse	KK2 (Prüfklima b nach DIN EN 1121) (optional KK3 möglich)
Beanspruchungsgruppe	S (Klasse 3 nach DIN EN)
PEFC	85% PEFC ZERTIFIZIERT DINC-PEFC-COC-000677 (je nach Oberfläche)
LGA-Schadstoffgeprüft	Zertifikats-Nr.: LH 60096531 0001
FSC®	FSC® MIX TUVDC-COC 100677 (massive Blockrahmenn je nach Holzart)
Wärmeschutz	U-Wert ca. 2,30 W/m²K (gültig für Türen mit Klimaklasse 3 mit Alu-Decke)

Garant-Produktsortiment:

Normelemente	TB-glatt
Design Türen Aura, Corona	[] A800, [] C700, [] C800
Profiltüren RIVA, Como, Parma, Milano	[] RI1-12, [] CK1, [] C2, [] CK2, [] CK3, [] CK4, [] PF1-5, [] M1, [] M2, [] M2/1, [] M3, [] M3/1, [] M3/2
Stilltüren	[] AM1, [] AM2, [] AM3, [] AM4, [] AM5, [] AS2
Ganzglastür	nicht möglich

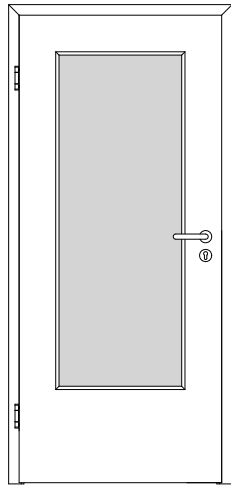
Konstruktionsmerkmale Türblatt:

Türblatt:	Schallschutztür SK2 nach DIN 4109, Kartonverpackt
TB-Maße gefälzt (BxH):	610 - 1235 x 1735 - 2235
Kürzbarkeit:	20mm
Dicke:	ca. 46mm
Rahmen:	MDF- Rahmen mit aufrechtem Stabilisator
Absperrung:	HDF- Platte 2x3mm
Flächengewicht:	ca. 32,0 kg/m²
Falz:	gefälzt (3-seitig 13x25,5)
Innenlage:	Vollspaneinlage VS3
Falkante	mit Kantenbeschichtung
Bodendichtung	absenkbare Bodendichtung
Schloss:	PZ-Schloss nach DIN 18251 (8/55/72)
Kantenprofil:	[] Eckig E, [] Rund R, [] kleine Rundkante KR, [] Premiumkante PK2
Bänder:	3-teiliges Einbohrband, vernickelt
Kennzeichnung	gemäß Prüfzeugnis, Typenschild im Falz auf der Bandseite
Lichtausschnitt:	nicht möglich
Oberflächenart:	[] Lack, [] G-TEC®, [] Hafa Grundiert, [] CPL, [] Dekor, [] Schichtstoff 0,8 mm
Oberfläche:	lt. Garant-Produktsortiment
Oberfläche TB lt. Produktsortiment:	_____
Türtyp lt. Produktsortiment	_____
Abmessungen: (BxH)	---- X ----

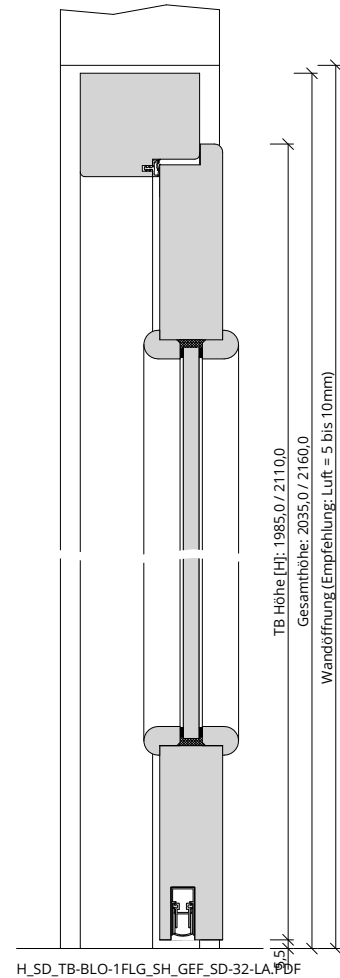
Konstruktionsmerkmale Zarge:

Typ	Blockrahmenn sturzhoch für 1-flügelige Türen
Material	Blockrahmenn aus beschichtetem Massivträger, Querschnitt 65 x 75
Eckverbindung	Eckverbindung auf Gehrung
Verstellbereich	ohne
Schließblech	verstärktes Schließblech
Bandaufnahme	Bohrungen für Rahmenteil
Dichtung	eingezogenes elastisches Dichtungsprofil
Bandrahmenteil	Rahmenteil für 3-teilige Bänder an Blend- und Blockrahmenn, vernickelt
Kantenform	Rund R
Wandstärke	Empfehlung: >=80mm
Oberflächenart	[] Lack, [] G-TEC®, [] CPL
Oberfläche Zarge lt. Produktsortiment:	_____
Abmessungen (BxHxWS)	---- X ---- X ----

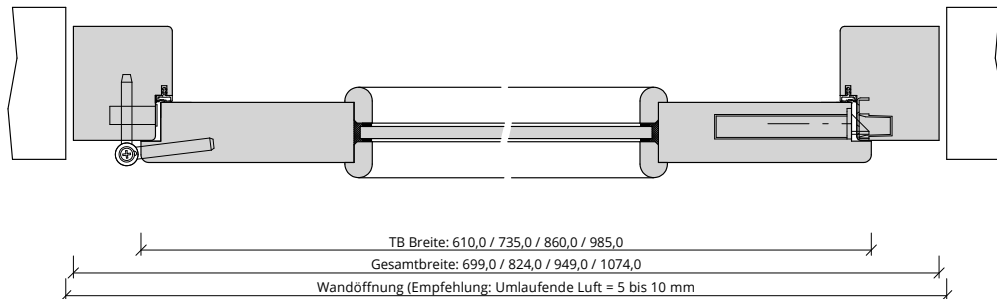




A_SD_TB-BLO-1FLG_SH_GEF_SD-32-LA.PDF



H_SD_TB-BLO-1FLG_SH_GEF_SD-32-LA.PDF



Q_SD_TB-BLO-1FLG_SH_GEF_SD-32-LA.tcd



Klassifizierung:

Schallschutz	Rw,P >= 37dB nach DIN 4109
Klimaklasse	KK2 (Prüfklima b nach DIN EN 1121) (optional KK3 möglich)
Beanspruchungsgruppe	S (Klasse 3 nach DIN EN)
PEFC	85% PEFC ZERTIFIZIERT DINC-PEFC-COC-000677 (je nach Oberfläche)
LGA-Schadstoffgeprüft	Zertifikats-Nr.: LH 60096531 0001
FSC®	FSC® MIX TUVDC-COC 100677 (massive Blockrahmenn je nach Holzart)

Garant-Produktsortiment:

Normelemente	[] TB-LA, [] TB-SLA
Design Türen Aura, Corona	nicht möglich
Profiltüren RIVA, Como, Parma, Milano	nicht möglich
Stilltüren	nicht möglich
Ganzglastür	nicht möglich


Konstruktionsmerkmale Türblatt:

Türblatt:	Schallschutztür SK2 nach DIN 4109, Kartonverpackt
TB-Maße gefälzt (BxH):	610 - 1235 x 1735 - 2235
Kürzbarkeit:	20mm
Dicke:	ca.46mm
Rahmen:	MDF- Rahmen mit aufrechtem Stabilisator
Absperrung:	HDF- Platte 2x3mm
Flächengewicht:	ca. 32,0 kg/m² (je nach Variante und Lichtausschnitt)
Falz:	gefälzt (3-seitig 13x25,5)
Innenlage:	Vollspaneinlage VS3
Falzkante	mit Kantenbeschichtung
Bodendichtung	absenkbare Bodendichtung
Schloss:	PZ-Schloss nach DIN 18251 (8/55/72)
Kantenprofil:	[] Eckig E, [] Rund R, [] kleine Rundkante KR, [] Premiumkante PK2
Bänder:	3-teiliges Einbohrband, vernickelt
Kennzeichnung	gemäß Prüfzeugnis, Typenschild im Falz auf der Bandseite
Lichtausschnitt:	[] LA, [] LA2, [] LA3, [] LA4 S/M/B, [] LA5 S/M/B, [] LA6, [] LA10, [] LA11, [] LA 12, [] LA13
Oberflächenart:	[] Lack, [] G-TEC®, [] Hafa Grundiert, [] CPL, [] Dekor, [] Schichtstoff 0,8 mm
Leiste:	[] G34 eckiger LA, [] G28 Bullauge
Oberfläche:	lt. Garant-Produktsortiment
Glas:	VSG 10mm mit SC Folie
Glasdesign:	siehe Lichtausschnittgläser
Oberfläche TB lt. Produktsortiment:	_____
Türtyp lt. Produktsortiment	_____
Abmessungen: (BxH)	---- x ----

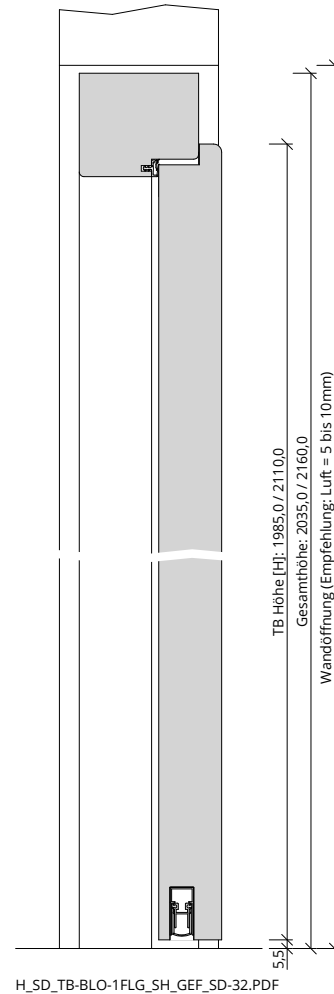
Konstruktionsmerkmale Zarge:

Typ	Blockrahmenn sturzhoch für 1-flügelige Türen
Material	Blockrahmenn aus beschichtetem Massivträger, Querschnitt 65 x 75
Eckverbindung	Eckverbindung auf Gehrung
Verstellbereich	ohne
Schließblech	verstärktes Schließblech
Bandaufnahme	Bohrungen für Rahmenteil
Dichtung	eingezogenes elastisches Dichtungsprofil
Bandrahmenteil	Rahmenteil für 3-teilige Bänder an Blend- und Blockrahmenn, vernickelt
Kantenform	Rund R
Wandstärke	Empfehlung: >=80mm
Oberflächenart	[] Lack, [] G-TEC®, [] CPL
Oberfläche Zarge lt. Produktsortiment:	_____
Abmessungen (BxHxWS)	---- x ---- x ---

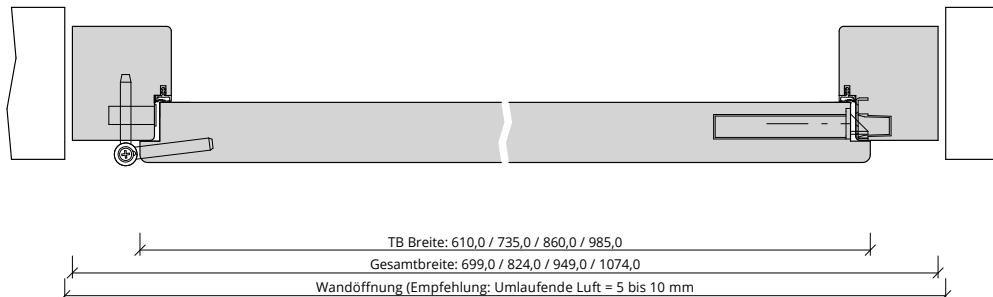




A_SD_TB-BLO-1FLG_SH_GEF_SD-32.PDF



H_SD_TB-BLO-1FLG_SH_GEF_SD-32.PDF



Q_SD_TB-BLO-1FLG_SH_GEF_SD-32.tcd



Türenhandbuch » Funktionstüren » Schallschutz » Türblatt + Blockrahmenn - (1-flg.) » sturzhoch (Typ 1) » gefälzt » SSK3 (Rw,P=42dB) SD2/40BA S

Klassifizierung:

Schallschutz	Rw,P >= 42dB nach DIN 4109
Klimaklasse	KK2 (Prüfklima b nach DIN EN 1121) (optional KK3 möglich)
Beanspruchungsgruppe	S (Klasse 3 nach DIN EN)
PEFC	85% PEFC ZERTIFIZIERT DINC-PEFC-COC-000677 (je nach Oberfläche)
LGA-Schadstoffgeprüft	Zertifikats-Nr.: LH 60096531 0001
FSC®	FSC® MIX TUVDC-COC 100677 (massive Blockrahmenn je nach Holzart)
Wärmeschutz	U-Wert ca. 2,20 W/m²K (gültig für Türen mit Klimaklasse 3 mit Alu-Decke)

Garant-Produktsortiment:

Normelemente	TB-glatt
Design Türen Aura, Corona	[] A800, [] C700, [] C800
Profiltüren RIVA, Como, Parma, Milano	[] RI1-12, [] PF1-5, [] M1, [] M2, [] M2/1, [] M3, [] M3/1, [] M3/2
Stilltüren	[] AM1, [] AM2, [] AM3, [] AM4, [] AM5, [] AS2
Ganzglastür	nicht möglich


Konstruktionsmerkmale Türblatt:

Türblatt:	Schallschutztür SK3 nach DIN 4109, Kartonverpackt
TB-Maße gefälzt (BxH):	610 - 1235 x 1735 - 2235
Kürzbarkeit:	20mm
Dicke:	ca. 40mm
Rahmen:	MDF- Rahmen mit aufrechtem Stabilisator
Absperrung:	HDF- Platte 3mm
Flächengewicht:	ca. 30,0 kg/m²
Falz:	gefälzt (3-seitig 13x25,5)
Innenlage:	Spezialmittellage SD
Falzkante	mit Kantenbeschichtung
Bodendichtung	absenkbare Bodendichtung
Schloss:	PZ-Schloss nach DIN 18251 (8/55/72)
Kantenprofil:	[] Eckig E, [] Rund R, [] kleine Rundkante KR, [] Premiumkante PK2
Bänder:	3-teiliges Einbohrband, vernickelt
Kennzeichnung	gemäß Prüfzeugnis, Typenschild im Falz auf der Bandseite
Lichtausschnitt:	nicht möglich
Oberflächenart:	[] Lack, [] G-TEC®, [] Hafa Grundiert, [] CPL, [] Dekor, [] Schichtstoff 0,8 mm
Oberfläche:	lt. Garant-Produktsortiment
Oberfläche TB lt. Produktsortiment:	_____
Türtyp lt. Produktsortiment	_____
Abmessungen: (BxH)	---- x ----

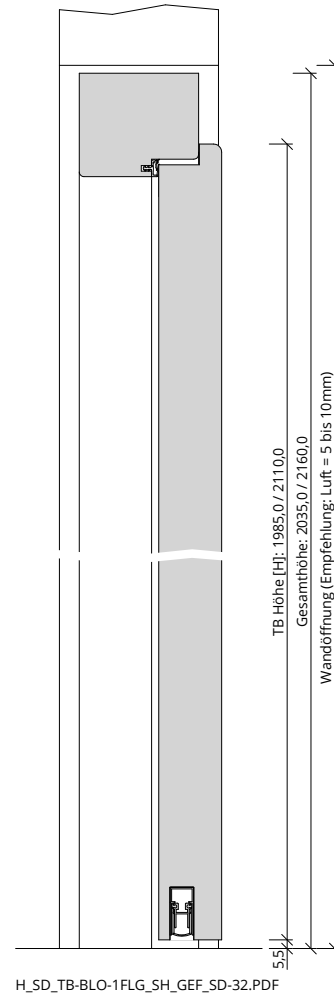
Konstruktionsmerkmale Zarge:

Typ	Blockrahmenn sturzhoch für 1-flügelige Türen
Material	Blockrahmenn aus beschichtetem Massivträger, Querschnitt 65 x 75
Eckverbindung	Eckverbindung auf Gehrung
Verstellbereich	ohne
Schließblech	verstärktes Schließblech
Bandaufnahme	Bohrungen für Rahmenteil
Dichtung	eingezogenes elastisches Dichtungsprofil
Bandrahmenteil	Rahmenteil für 3-teilige Bänder an Blend- und Blockrahmenn, vernickelt
Kantenform	Rund R
Wandstärke	Empfehlung: >=80mm
Oberflächenart	[] Lack, [] G-TEC®, [] CPL
Oberfläche Zarge lt. Produktsortiment:	_____
Abmessungen (BxHxWS)	---- x ---- x ----

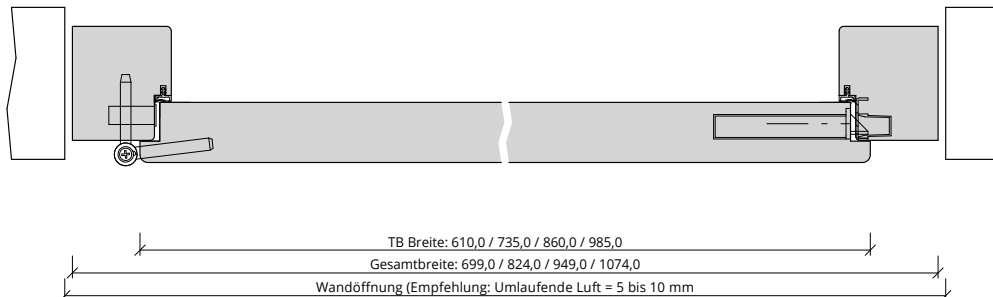




A_SD_TB-BLO-1FLG_SH_GEF_SD-32.PDF



H_SD_TB-BLO-1FLG_SH_GEF_SD-32.PDF



Q_SD_TB-BLO-1FLG_SH_GEF_SD-32.tcd



Türenhandbuch » Funktionstüren » Schallschutz » Türblatt + Blockrahmenn -
 (1-flg.) » sturzhoch (Typ 1) » gefälzt » SSK3 (Rw,P=42dB) SD2/46BA S
Klassifizierung:

Schallschutz	Rw,P >= 42dB nach DIN 4109
Klimaklasse	KK2 (Prüfklima b nach DIN EN 1121) (optional KK3 möglich)
Beanspruchungsgruppe	S (Klasse 3 nach DIN EN)
PEFC	85% PEFC ZERTIFIZIERT DINC-PEFC-COC-000677 (je nach Oberfläche)
LGA-Schadstoffgeprüft	Zertifikats-Nr.: LH 60096531 0001
FSC®	FSC® MIX TUVDC-COC 100677 (massive Blockrahmenn je nach Holzart)
Wärmeschutz	U-Wert ca. 2,20 W/m²K (gültig für Türen mit Klimaklasse 3 mit Alu-Decke)

Garant-Produktsortiment:

Normelemente	TB-glatt
Design Türen Aura, Corona	[] A800, [] C700, [] C800
Profiltüren RIVA, Como, Parma, Milano	[] RI1-12, [] CK1, [] C2, [] CK2, [] CK3, [] CK4, [] PF1-5, [] M1, [] M2, [] M2/1, [] M3, [] M3/1, [] M3/2
Stilltüren	[] AM1, [] AM2, [] AM3, [] AM4, [] AM5, [] AS2
Ganzglastür	nicht möglich


Konstruktionsmerkmale Türblatt:

Türblatt:	Schallschutztür SK3 nach DIN 4109, Kartonverpackt
TB-Maße gefälzt (BxH):	610 - 1235 x 1735 - 2235
Kürzbarkeit:	20mm
Dicke:	ca. 46mm
Rahmen:	MDF- Rahmen mit aufrechtem Stabilisator
Absperrung:	HDF- Platte 2x3mm
Flächengewicht:	ca. 35,0 kg/m²
Falz:	gefälzt (3-seitig 13x25,5)
Innenlage:	Spezialmittellage SD
Falzkante	mit Kantenbeschichtung
Bodendichtung	absenkbare Bodendichtung
Schloss:	PZ-Schloss nach DIN 18251 (8/55/72)
Kantenprofil:	[] Eckig E, [] Rund R, [] kleine Rundkante KR, [] Premiumkante PK2
Bänder:	3-teiliges Einbohrband, vernickelt
Kennzeichnung	gemäß Prüfzeugnis, Typenschild im Falz auf der Bandseite
Lichtausschnitt:	nicht möglich
Oberflächenart:	[] Lack, [] G-TEC®, [] Hafa Grundiert, [] CPL, [] Dekor, [] Schichtstoff 0,8 mm
Oberfläche:	lt. Garant-Produktsortiment
Oberfläche TB lt. Produktsortiment:	_____
Türtyp lt. Produktsortiment	_____
Abmessungen: (BxH)	---- x ----

Konstruktionsmerkmale Zarge:

Typ	Blockrahmenn sturzhoch für 1-flügelige Türen
Material	Blockrahmenn aus beschichtetem Massivträger, Querschnitt 65 x 75
Eckverbindung	Eckverbindung auf Gehrung
Verstellbereich	ohne
Schließblech	verstärktes Schließblech
Bandaufnahme	Bohrungen für Rahmenteil
Dichtung	eingezogenes elastisches Dichtungsprofil
Bandrahmenteil	Rahmenteil für 3-teilige Bänder an Blend- und Blockrahmenn, vernickelt
Kantenform	Rund R
Wandstärke	Empfehlung: >=80mm
Oberflächenart	[] Lack, [] G-TEC®, [] CPL
Oberfläche Zarge lt. Produktsortiment:	_____
Abmessungen (BxHxWS)	---- x ---- x ----

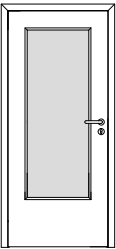




200-104-302-100_Ansicht.dwg

SSK1 (Rw,P=32dB) VS1/40BA S


Seite 25



201-104-302-100_Ansicht.dwg

SSK1 (Rw,P=32dB) VS1/40-LA BA S

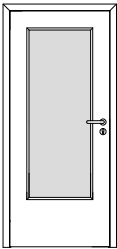
Seite 27



200-104-302-100_Ansicht.dwg

SSK1 (Rw,P=32dB) VS1/46BA S


Seite 29



201-104-302-100_Ansicht.dwg

SSK1 (Rw,P=32dB) VS1/46-LA BA S

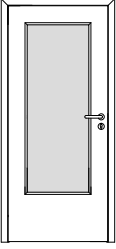
Seite 31



200-104-302-100_Ansicht.dwg

SSK2 (Rw,P=37dB) VS3/40BA S


Seite 33



201-104-302-100_Ansicht.dwg

SSK2 (Rw,P=37dB) VS3/40-LA BA S

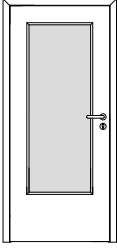
Seite 35



200-104-302-100_Ansicht.dwg

SSK2 (Rw,P=37dB) VS3/46BA S


Seite 37



201-104-302-100_Ansicht.dwg

SSK2 (Rw,P=37dB) VS3/46-LA, BA S


Seite 39



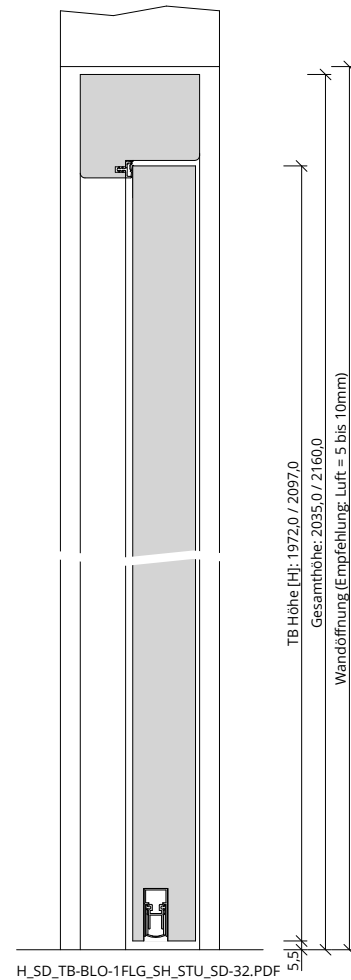
200-104-302-100_Ansicht.dwg

SSK3 (Rw,P=42dB) SD2/46BA S


Seite 41



200-104-302-100_Ansicht.dwg



H_SD_TB-BLO-1FLG_SH_STU_SD-32.PDF



Q_RD_TB-BLO-1FLG_STU_RD-40.dwg



Türenhandbuch » Funktionstüren » Schallschutz » Türblatt + Blockrahmenn - (1-flg.) » sturzhoch (Typ 1) » stumpf » SSK1 (Rw,P=32dB) VS1/40BA S

Klassifizierung:

Schallschutz	Rw,P >= 32dB nach DIN 4109
Klimaklasse	KK2 (Prüfklima b nach DIN EN 1121) (optional KK3 möglich)
Beanspruchungsgruppe	S (Klasse 3 nach DIN EN)
PEFC	85% PEFC ZERTIFIZIERT DINC-PEFC-COC-000677 (je nach Oberfläche)
LGA-Schadstoffgeprüft	Zertifikats-Nr.: LH 60096531 0001
FSC®	FSC® MIX TUVDC-COC 100677 (massive Blockrahmenn je nach Holzart)
Wärmeschutz	U-Wert ca. 2,30 W/m²K (gültig für Türen mit Klimaklasse 3 mit Alu-Deck)

Garant-Produktsortiment:

Normelemente	TB-glatt
Design Türen Aura, Corona	[] A800, [] C700, [] C800
Profiltüren RIVA, Como, Parma, Milano	[] RI1-12, [] PF1-5, [] M1, [] M2, [] M2/1, [] M3, [] M3/1, [] M3/2
Stilltüren	[] AM1, [] AM2, [] AM3, [] AM4, [] AM5, [] AS2
Ganzglastür	nicht möglich

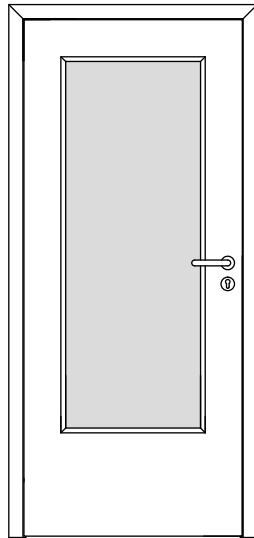
Konstruktionsmerkmale Türblatt:

Türblatt:	Schallschutztür SK1 nach DIN 4109, Kartonverpackt
TB-Maße stumpf (BxH):	584 - 1209 x 1722 - 2222
Kürzbarkeit:	20mm
Dicke:	ca.40mm
Rahmen:	MDF- Rahmen mit aufrechtem Stabilisator
Absperrung:	HDF- Platte 3mm
Flächengewicht:	ca. 23,0 kg/m²
Falz:	stumpf
Innenlage:	Vollspaneinlage VS1
Falkante	mit Kantenbeschichtung
Bodendichtung	absenkbare Bodendichtung
Schloss:	PZ-Schloss nach DIN 18251 (8/55/72)
Kantenprofil:	[] Eckig E, [] Premiumkante PK2
Bänder:	Fräsung für verdeckt liegende Bänder
Kennzeichnung	gemäß Prüfzeugnis, Typenschild im Falz auf der Bandseite
Lichtausschnitt:	nicht möglich
Oberflächenart:	[] Lack, [] G-TEC®, [] Hafa Grundiert, [] CPL, [] Dekor, [] Schichtstoff 0,8 mm
Oberfläche:	lt. Garant-Produktsortiment
Oberfläche TB lt. Produktsortiment:	_____
Türtyp lt. Produktsortiment	_____
Abmessungen: (BxH)	---- x ----


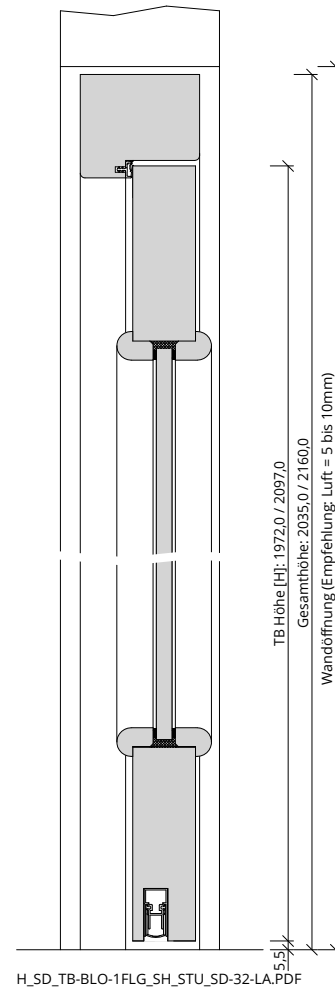
Konstruktionsmerkmale Zarge:

Typ	Blockrahmenn sturzhoch für 1-flügelige Türen
Material	Blockrahmenn aus beschichtetem Massivträger, Querschnitt 65 x 75
Eckverbindung	Eckverbindung auf Gehrung
Verstellbereich	ohne
Schließblech	Verstellbares Lappenschließblech
Bandaufnahme	Fräsung für verdeckt liegende Bänder
Dichtung	eingezogenes elastisches Dichtungsprofil
Bandrahmenteil	verdeckt liegende Bänder, lose beigelegt
Kantenform	Rund R
Wandstärke	Empfehlung: >=80mm
Oberflächenart	Lack
Oberfläche Zarge lt. Produktsortiment:	_____
Abmessungen (BxHxWS)	---- x ---- x ----





201-104-302-100_Ansicht.dwg



Türenhandbuch » Funktionstüren » Schallschutz » Türblatt + Blockrahmenn - (1-flg.) » sturzhoch (Typ 1) » stumpf » SSK1 (Rw,P=32dB) VS1/40-LA BA S

Klassifizierung:

Schallschutz	Rw,P >= 32dB nach DIN 4109
Klimaklasse	KK2 (Prüfklima b nach DIN EN 1121)
Beanspruchungsgruppe	S (Klasse 3 nach DIN EN)
PEFC	85% PEFC ZERTIFIZIERT DINC-PEFC-COC-000677 (je nach Oberfläche)
LGA-Schadstoffgeprüft	Zertifikats-Nr.: LH 60096531 0001
FSC®	FSC® MIX TUVDC-COC 100677 (massive Blockrahmenn je nach Holzart)

Garant-Produktsortiment:

Normelemente	[] TB-LA, [] TB-SLA
Design Türen Aura, Corona	nicht möglich
Profiltüren RIVA, Como, Parma, Milano	nicht möglich
Stilltüren	nicht möglich
Ganzglastür	nicht möglich


Konstruktionsmerkmale Türblatt:

Türblatt:	Schallschutztür SK1 nach DIN 4109, Kartonverpackt
TB-Maße stumpf (BxH):	584 - 1209 x 1722 - 2222
Kürzbarkeit:	20mm
Dicke:	ca.40mm
Rahmen:	MDF- Rahmen mit aufrechtem Stabilisator
Absperrung:	HDF- Platte 3mm
Flächengewicht:	ca. 23,5 kg/m² (je nach Variante und Lichtausschnitt)
Falz:	stumpf
Innenlage:	Vollspaneinlage VS1
Falzkante	mit Kantenbeschichtung
Bodendichtung	absenkbare Bodendichtung
Schloss:	PZ-Schloss nach DIN 18251 (8/55/72)
Kantenprofil:	[] Eckig E, [] Premiumkante PK2
Bänder:	Fräsung für verdeckt liegende Bänder
Kennzeichnung	gemäß Prüfzeugnis, Typenschild im Falz auf der Bandseite
Lichtausschnitt:	[] LA, [] LA2, [] LA3, [] LA4 S/M/B, [] LA5 S/M/B, [] LA6, [] LA10, [] LA11, [] LA 12, [] LA13
Oberflächenart:	[] Lack, [] G-TEC®, [] Hafa Grundiert, [] CPL, [] Dekor, [] Schichtstoff 0,8 mm
Leiste:	[] G34 eckiger LA, [] G28 Bullauge
Oberfläche:	lt. Garant-Produktsortiment
Glas:	VSG 8mm mit PVB-Folie
Glasdesign:	siehe Lichtausschnittgläser
Oberfläche TB lt. Produktsortiment:	_____
Türtyp lt. Produktsortiment	_____
Abmessungen: (BxH)	---- x ----

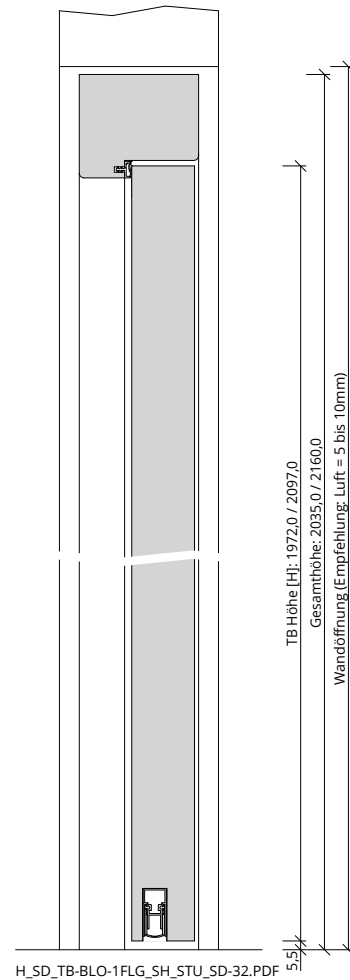
Konstruktionsmerkmale Zarge:

Typ	Blockrahmenn sturzhoch für 1-flügelige Türen
Material	Blockrahmenn aus beschichtetem Massivträger, Querschnitt 65 x 75
Eckverbindung	Eckverbindung auf Gehrung
Verstellbereich	ohne
Schließblech	Verstellbares Lappenschließblech
Bandaufnahme	Fräsung für verdeckt liegende Bänder
Dichtung	eingezogenes elastisches Dichtungsprofil
Bandrahmenteil	verdeckt liegende Bänder, lose beigelegt
Kantenform	Rund R
Wandstärke	Empfehlung: >=80mm
Oberflächenart	Lack
Oberfläche Zarge lt. Produktsortiment:	_____
Abmessungen (BxHxWS)	---- x ---- x ----






200-104-302-100_Ansicht.dwg



H_SD_TB-BLO-1FLG_SH_STU_SD-32.PDF



Q_RD_TB-BLO-1FLG_STU_RD-40.dwg



Türenhandbuch » Funktionstüren » Schallschutz » Türblatt + Blockrahmenn -
 (1-flg.) » sturzhoch (Typ 1) » stumpf » SSK1 (Rw,P=32dB) VS1/46BA S
Klassifizierung:

Schallschutz	Rw,P >= 32dB nach DIN 4109
Klimaklasse	KK2 (Prüfklima b nach DIN EN 1121) (optional KK3 möglich)
Beanspruchungsgruppe	S (Klasse 3 nach DIN EN)
PEFC	85% PEFC ZERTIFIZIERT DINC-PEFC-COC-000677 (je nach Oberfläche)
LGA-Schadstoffgeprüft	Zertifikats-Nr.: LH 60096531 0001
FSC®	FSC® MIX TUVDC-COC 100677 (massive Blockrahmenn je nach Holzart)
Wärmeschutz	U-Wert ca. 2,30 W/m²K (gültig für Türen mit Klimaklasse 3 mit Alu-Deck)

Garant-Produktsortiment:

Normelemente	TB-glatt
Design Türen Aura, Corona	[] A800, [] C700, [] C800
Profil Türen RIVA, Como, Parma, Milano	[] RI1-12, [] CK1, [] C2, [] CK2, [] CK3, [] CK4, [] PF1-5, [] M1, [] M2, [] M2/1, [] M3, [] M3/1, [] M3/2
Stilltüren	[] AM1, [] AM2, [] AM3, [] AM4, [] AM5, [] AS2
Ganzglastür	nicht möglich

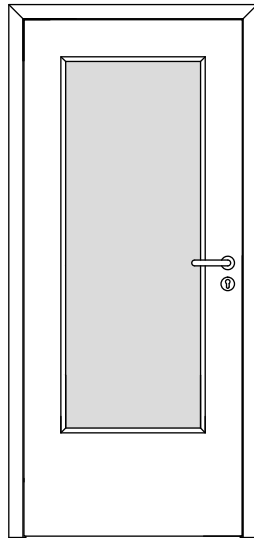
Konstruktionsmerkmale Türblatt:

Türblatt:	Schallschutztür SK1 nach DIN 4109, Kartonverpackt
TB-Maße stumpf (BxH):	584 - 1209 x 1722 - 2222
Kürzbarkeit:	20mm
Dicke:	ca. 46mm
Rahmen:	MDF- Rahmen mit aufrechtem Stabilisator
Absperrung:	HDF- Platte 2x3mm
Flächengewicht:	ca. 30,0 kg/m²
Falz:	stumpf
Innenlage:	Vollspaneinlage VS1
Falzkante	mit Kantenbeschichtung
Bodendichtung	absenkbare Bodendichtung
Schloss:	PZ-Schloss nach DIN 18251 (8/55/72)
Kantenprofil:	[] Eckig E, [] Premiumkante PK2
Bänder:	Fräsung für verdeckt liegende Bänder
Kennzeichnung	gemäß Prüfzeugnis, Typenschild im Falz auf der Bandseite
Lichtausschnitt:	nicht möglich
Oberflächenart:	[] Lack, [] G-TEC®, [] Hafa Grundiert, [] CPL, [] Dekor, [] Schichtstoff 0,8 mm
Oberfläche:	lt. Garant-Produktsortiment
Oberfläche TB lt. Produktsortiment:	_____
Türtyp lt. Produktsortiment	_____
Abmessungen: (BxH)	---- x ----

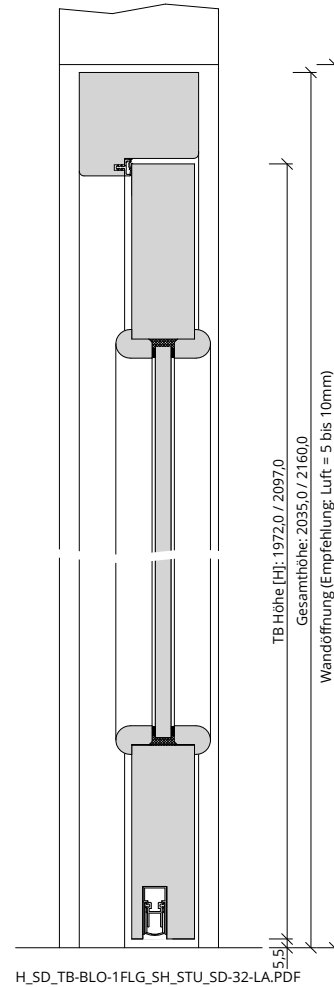
Konstruktionsmerkmale Zarge:

Typ	Blockrahmenn sturzhoch für 1-flügelige Türen
Material	Blockrahmenn aus beschichtetem Massivträger, Querschnitt 65 x 75
Eckverbindung	Eckverbindung auf Gehrung
Verstellbereich	ohne
Schließblech	Verstellbares Lappenschließblech
Bandaufnahme	Fräsung für verdeckt liegende Bänder
Dichtung	eingezogenes elastisches Dichtungsprofil
Bandrahmenteil	verdeckt liegende Bänder, lose beigelegt
Kantenform	Rund R
Wandstärke	Empfehlung: >=80mm
Oberflächenart	Lack
Oberfläche Zarge lt. Produktsortiment:	_____
Abmessungen (BxHxWS)	---- x ---- x ----

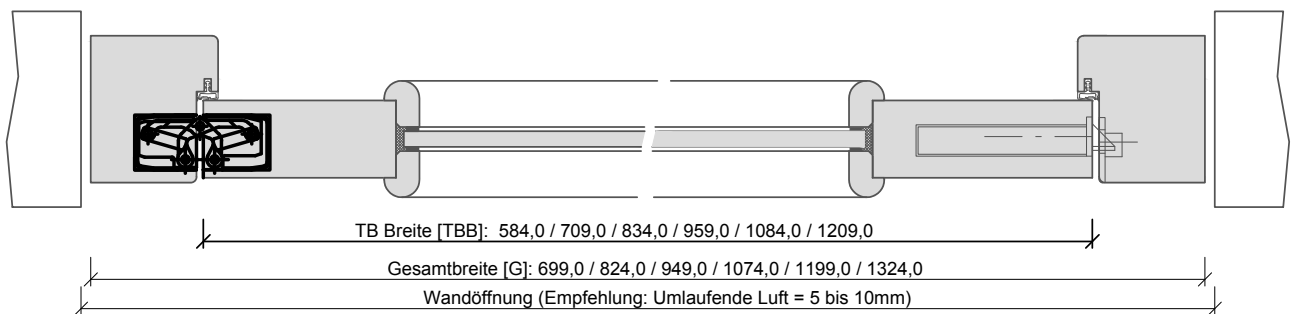




201-104-302-100_Ansicht.dwg



H_SD_TB-BLO-1FLG_SH_STU_SD-32-LA.PDF



Q_RD_TB-BLO-1FLG_STU_RD-40-LA.dwg



Türenhandbuch » Funktionstüren » Schallschutz » Türblatt + Blockrahmenn - (1-flg.) » sturzhoch (Typ 1) » stumpf » SSK1 (Rw,P=32dB) VS1/46-LA BA S

Klassifizierung:

Schallschutz	Rw,P >= 32dB nach DIN 4109
Klimaklasse	KK2 (Prüfklima b nach DIN EN 1121) (optional KK3 möglich)
Beanspruchungsgruppe	S (Klasse 3 nach DIN EN)
PEFC	85% PEFC ZERTIFIZIERT DINC-PEFC-COC-000677 (je nach Oberfläche)
LGA-Schadstoffgeprüft	Zertifikats-Nr.: LH 60096531 0001
FSC®	FSC® MIX TUVDC-COC 100677 (massive Blockrahmenn je nach Holzart)

Garant-Produktsortiment:

Normelemente	[] TB-LA, [] TB-SLA
Design Türen Aura, Corona	nicht möglich
Profiltüren RIVA, Como, Parma, Milano	nicht möglich
Stilltüren	nicht möglich
Ganzglastür	nicht möglich


Konstruktionsmerkmale Türblatt:

Türblatt:	Schallschutztür SK1 nach DIN 4109, Kartonverpackt
TB-Maße stumpf (BxH):	584 - 1209 x 1722 - 2222
Kürzbarkeit:	20mm
Dicke:	ca.46mm
Rahmen:	MDF- Rahmen mit aufrechtem Stabilisator
Absperrung:	HDF- Platte 2x3mm
Flächengewicht:	ca. 30,0 kg/m² (je nach Variante und Lichtausschnitt)
Falz:	stumpf
Innenlage:	Vollspaneinlage VS1
Falzkante	mit Kantenbeschichtung
Bodendichtung	absenkbare Bodendichtung
Schloss:	PZ-Schloss nach DIN 18251 (8/55/72)
Kantenprofil:	[] Eckig E, [] Premiumkante PK2
Bänder:	Fräsung für verdeckt liegende Bänder
Kennzeichnung	gemäß Prüfzeugnis, Typenschild im Falz auf der Bandseite
Lichtausschnitt:	[] LA, [] LA2, [] LA3, [] LA4 S/M/B, [] LA5 S/M/B, [] LA6, [] LA10, [] LA11, [] LA 12, [] LA13
Oberflächenart:	[] Lack, [] G-TEC®, [] Hafa Grundiert, [] CPL, [] Dekor, [] Schichtstoff 0,8 mm
Leiste:	[] G34 eckiger LA, [] G28 Bullauge
Oberfläche:	lt. Garant-Produktsortiment
Glas:	VSG 10mm mit SC Folie
Glasdesign:	siehe Lichtausschnittgläser
Oberfläche TB lt. Produktsortiment:	_____
Türtyp lt. Produktsortiment	_____
Abmessungen: (BxH)	---- x ----

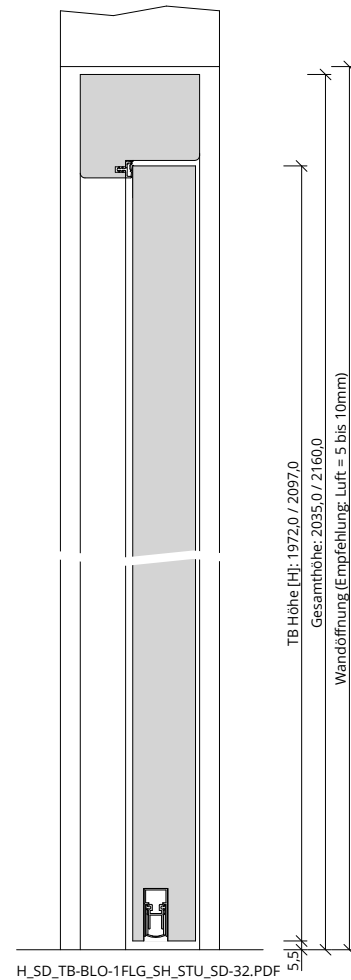
Konstruktionsmerkmale Zarge:

Typ	Blockrahmenn sturzhoch für 1-flügelige Türen
Material	Blockrahmenn aus beschichtetem Massivträger, Querschnitt 65 x 75
Eckverbindung	Eckverbindung auf Gehrung
Verstellbereich	ohne
Schließblech	Verstellbares Lappenschließblech
Bandaufnahme	Fräsung für verdeckt liegende Bänder
Dichtung	eingezogenes elastisches Dichtungsprofil
Bandrahmenteil	verdeckt liegende Bänder, lose beigelegt
Kantenform	Rund R
Wandstärke	Empfehlung: >=80mm
Oberflächenart	Lack
Oberfläche Zarge lt. Produktsortiment:	_____
Abmessungen (BxHxWS)	---- x ---- x ----

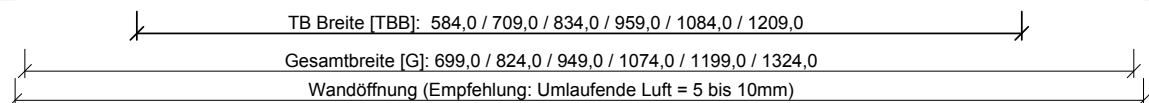
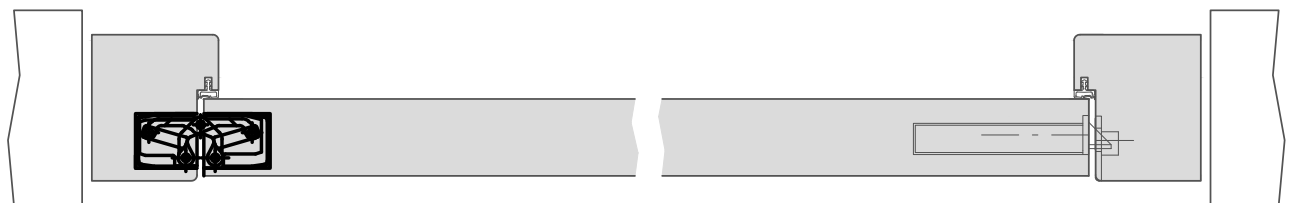




200-104-302-100_Ansicht.dwg



H_SD_TB-BLO-1FLG_SH_STU_SD-32.PDF



Q_RD_TB-BLO-1FLG_STU_RD-40.dwg



Türenhandbuch » Funktionstüren » Schallschutz » Türblatt + Blockrahmenn -
 (1-flg.) » sturzhoch (Typ 1) » stumpf » SSK2 (Rw,P=37dB) VS3/40BA S
Klassifizierung:

Schallschutz	Rw,P >= 37dB nach DIN 4109
Klimaklasse	KK2 (Prüfklima b nach DIN EN 1121) (optional KK3 möglich)
Beanspruchungsgruppe	S (Klasse 3 nach DIN EN)
PEFC	85% PEFC ZERTIFIZIERT DINC-PEFC-COC-000677 (je nach Oberfläche)
LGA-Schadstoffgeprüft	Zertifikats-Nr.: LH 60096531 0001
FSC®	FSC® MIX TUVDC-COC 100677 (massive Blockrahmenn je nach Holzart)
Wärmeschutz	U-Wert ca. 2,30 W/m²K (gültig für Türen mit Klimaklasse 3 mit Alu-Deck)

Garant-Produktsortiment:

Normelemente	TB-glatt
Design Türen Aura, Corona	[] A800, [] C700, [] C800
Profiltüren RIVA, Como, Parma, Milano	[] RI1-12, [] PF1-5, [] M1, [] M2, [] M2/1, [] M3, [] M3/1, [] M3/2
Stilltüren	[] AM1, [] AM2, [] AM3, [] AM4, [] AM5, [] AS2
Ganzglastür	nicht möglich

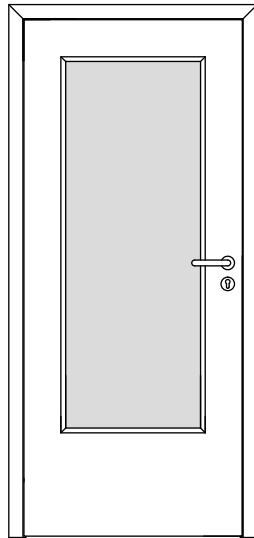
Konstruktionsmerkmale Türblatt:

Türblatt:	Schallschutztür SK2 nach DIN 4109, Kartonverpackt
TB-Maße stumpf (BxH):	584 - 1209 x 1722 - 2222
Kürzbarkeit:	20mm
Dicke:	ca. 40mm
Rahmen:	MDF- Rahmen mit aufrechtem Stabilisator
Absperrung:	HDF- Platte 3mm
Flächengewicht:	ca. 26,0 kg/m²
Falz:	stumpf
Innenlage:	Vollspaneinlage VS3
Falzkante	mit Kantenbeschichtung
Bodendichtung	absenkbare Bodendichtung
Schloss:	PZ-Schloss nach DIN 18251 (8/55/72)
Kantenprofil:	[] Eckig E, [] Premiumkante PK2
Bänder:	Fräsung für verdeckt liegende Bänder
Kennzeichnung	gemäß Prüfzeugnis, Typenschild im Falz auf der Bandseite
Lichtausschnitt:	nicht möglich
Oberflächenart:	[] Lack, [] G-TEC®, [] Hafa Grundiert, [] CPL, [] Dekor, [] Schichtstoff 0,8 mm
Oberfläche:	lt. Garant-Produktsortiment
Oberfläche TB lt. Produktsortiment:	_____
Türtyp lt. Produktsortiment	_____
Abmessungen: (BxH)	---- x ----

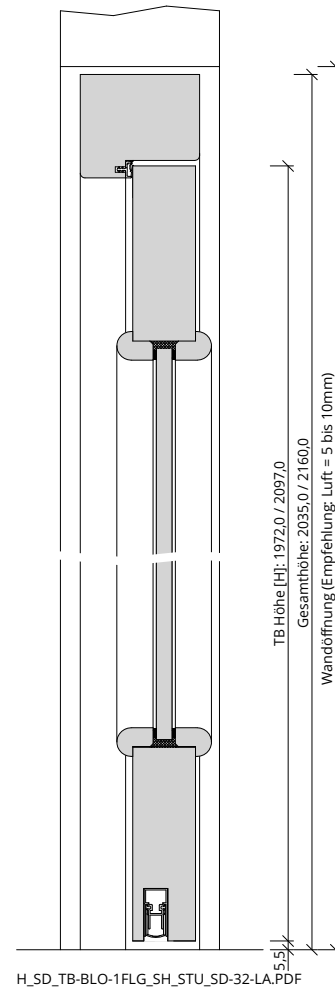
Konstruktionsmerkmale Zarge:

Typ	Blockrahmenn sturzhoch für 1-flügelige Türen
Material	Blockrahmenn aus beschichtetem Massivträger, Querschnitt 65 x 75
Eckverbindung	Eckverbindung auf Gehrung
Verstellbereich	ohne
Schließblech	Verstellbares Lappenschließblech
Bandaufnahme	Fräsung für verdeckt liegende Bänder
Dichtung	eingezogenes elastisches Dichtungsprofil
Bandrahmenteil	verdeckt liegende Bänder, lose beigelegt
Kantenform	Rund R
Wandstärke	Empfehlung: >=80mm
Oberflächenart	Lack
Oberfläche Zarge lt. Produktsortiment:	_____
Abmessungen (BxHxWS)	---- x ---- x ----

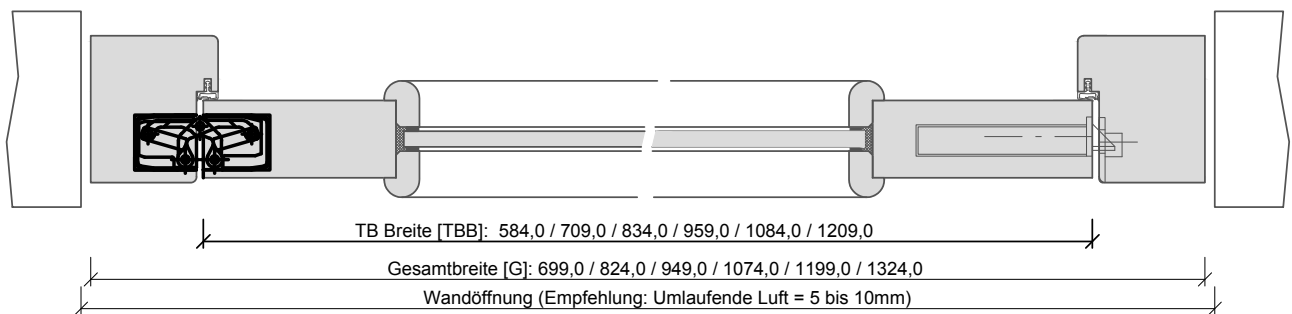




201-104-302-100_Ansicht.dwg



H_SD_TB-BLO-1FLG_SH_STU_SD-32-LA.PDF



Q_RD_TB-BLO-1FLG_STU_RD-40-LA.dwg



Türenhandbuch » Funktionstüren » Schallschutz » Türblatt + Blockrahmenn -
(1-flg.) » sturzhoch (Typ 1) » stumpf » SSK2 (Rw,P=37dB) VS3/40-LA BA S
Klassifizierung:

Schallschutz	Rw,P >= 37dB nach DIN 4109
Klimaklasse	KK2 (Prüfklima b nach DIN EN 1121)
Beanspruchungsgruppe	S (Klasse 3 nach DIN EN)
PEFC	85% PEFC ZERTIFIZIERT DINC-PEFC-COC-000677 (je nach Oberfläche)
LGA-Schadstoffgeprüft	Zertifikats-Nr.: LH 60096531 0001
FSC®	FSC® MIX TUVDC-COC 100677 (massive Blockrahmenn je nach Holzart)

Garant-Produktsortiment:

Normelemente	[] TB-LA, [] TB-SLA
Designtüren Aura, Corona	nicht möglich
Profiltüren RIVA, Como, Parma, Milano	nicht möglich
Stilltüren	nicht möglich
Ganzglastür	nicht möglich


Konstruktionsmerkmale Türblatt:

Türblatt:	Schallschutztür SK2 nach DIN 4109, Kartonverpackt
TB-Maße stumpf (BxH):	584 - 1209 x 1722 - 2222
Kürzbarkeit:	20mm
Dicke:	ca.40mm
Rahmen:	MDF- Rahmen mit aufrechtem Stabilisator
Absperrung:	HDF- Platte 3mm
Flächengewicht:	ca. 26,0 kg/m² (je nach Variante und Lichtausschnitt)
Falz:	stumpf
Innenlage:	Vollspaneinlage VS3
Falzkante	mit Kantenbeschichtung
Bodendichtung	absenkbare Bodendichtung
Schloss:	PZ-Schloss nach DIN 18251 (8/55/72)
Kantenprofil:	[] Eckig E, [] Premiumkante PK2
Bänder:	Fräsung für verdeckt liegende Bänder
Kennzeichnung	gemäß Prüfzeugnis, Typenschild im Falz auf der Bandseite
Lichtausschnitt:	[] LA, [] LA2, [] LA3, [] LA4 S/M/B, [] LA5 S/M/B, [] LA6, [] LA10, [] LA11, [] LA 12, [] LA13
Oberflächenart:	[] Lack, [] G-TEC®, [] Hafa Grundiert, [] CPL, [] Dekor, [] Schichtstoff 0,8 mm
Leiste:	[] G34 eckiger LA, [] G28 Bullauge
Oberfläche:	lt. Garant-Produktsortiment
Glas:	VSG 10mm mit SC Folie
Glasdesign:	siehe Lichtausschnittgläser
Oberfläche TB lt. Produktsortiment:	_____
Türtyp lt. Produktsortiment	_____
Abmessungen: (BxH)	---- x ----

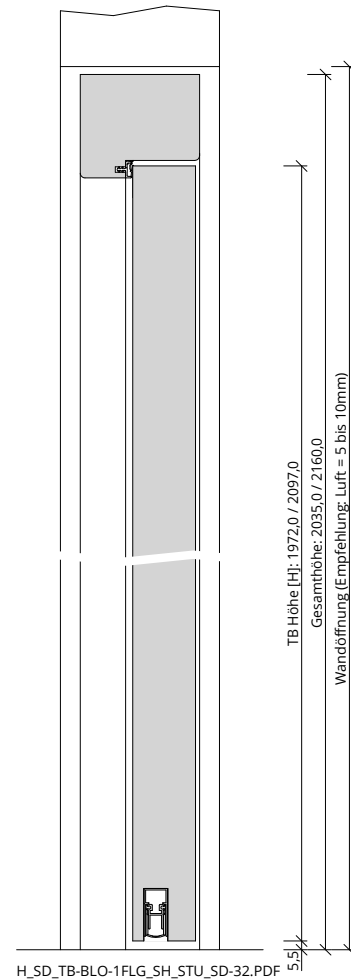
Konstruktionsmerkmale Zarge:

Typ	Blockrahmenn sturzhoch für 1-flügelige Türen
Material	Blockrahmenn aus beschichtetem Massivträger, Querschnitt 65 x 75
Eckverbindung	Eckverbindung auf Gehrung
Verstellbereich	ohne
Schließblech	Verstellbares Lappenschließblech
Bandaufnahme	Fräsung für verdeckt liegende Bänder
Dichtung	eingezogenes elastisches Dichtungsprofil
Bandrahmenteil	verdeckt liegende Bänder, lose beigelegt
Kantenform	Rund R
Wandstärke	Empfehlung: >=80mm
Oberflächenart	Lack
Oberfläche Zarge lt. Produktsortiment:	_____
Abmessungen (BxHxWS)	---- x ---- x ----






200-104-302-100_Ansicht.dwg



H_SD_TB-BLO-1FLG_SH_STU_SD-32.PDF



Q_RD_TB-BLO-1FLG_STU_RD-40.dwg



Türenhandbuch » Funktionstüren » Schallschutz » Türblatt + Blockrahmenn -
 (1-flg.) » sturzhoch (Typ 1) » stumpf » SSK2 (Rw,P=37dB) VS3/46BA S
Klassifizierung:

Schallschutz	Rw,P >= 37dB nach DIN 4109
Klimaklasse	KK2 (Prüfklima b nach DIN EN 1121) (optional KK3 möglich)
Beanspruchungsgruppe	S (Klasse 3 nach DIN EN)
PEFC	85% PEFC ZERTIFIZIERT DINC-PEFC-COC-000677 (je nach Oberfläche)
LGA-Schadstoffgeprüft	Zertifikats-Nr.: LH 60096531 0001
FSC®	FSC® MIX TUVDC-COC 100677 (massive Blockrahmenn je nach Holzart)
Wärmeschutz	U-Wert ca. 2,30 W/m²K (gültig für Türen mit Klimaklasse 3 mit Alu-Deck)

Garant-Produktsortiment:

Normelemente	TB-glatt
Design Türen Aura, Corona	[] A800, [] C700, [] C800
Profil Türen RIVA, Como, Parma, Milano	[] RI1-12, [] CK1, [] C2, [] CK2, [] CK3, [] CK4, [] PF1-5, [] M1, [] M2, [] M2/1, [] M3, [] M3/1, [] M3/2
Stilltüren	[] AM1, [] AM2, [] AM3, [] AM4, [] AM5, [] AS2
Ganzglastür	nicht möglich


Konstruktionsmerkmale Türblatt:

Türblatt:	Schallschutztür SK2 nach DIN 4109, Kartonverpackt
TB-Maße stumpf (BxH):	584 - 1209 x 1722 - 2222
Kürzbarkeit:	20mm
Dicke:	ca. 46mm
Rahmen:	MDF- Rahmen mit aufrechtem Stabilisator
Absperrung:	HDF- Platte 2x3mm
Flächengewicht:	ca. 32,0 kg/m²
Falz:	stumpf
Innenlage:	Vollspaneinlage VS3
Falzkante	mit Kantenbeschichtung
Bodendichtung	absenkbare Bodendichtung
Schloss:	PZ-Schloss nach DIN 18251 (8/55/72)
Kantenprofil:	[] Eckig E, [] Premiumkante PK2
Bänder:	Fräsung für verdeckt liegende Bänder
Kennzeichnung	gemäß Prüfzeugnis, Typenschild im Falz auf der Bandseite
Lichtausschnitt:	nicht möglich
Oberflächenart:	[] Lack, [] G-TEC®, [] Hafa Grundiert, [] CPL, [] Dekor, [] Schichtstoff 0,8 mm
Oberfläche:	lt. Garant-Produktsortiment
Oberfläche TB lt. Produktsortiment:	_____
Türtyp lt. Produktsortiment	_____
Abmessungen: (BxH)	---- x ----

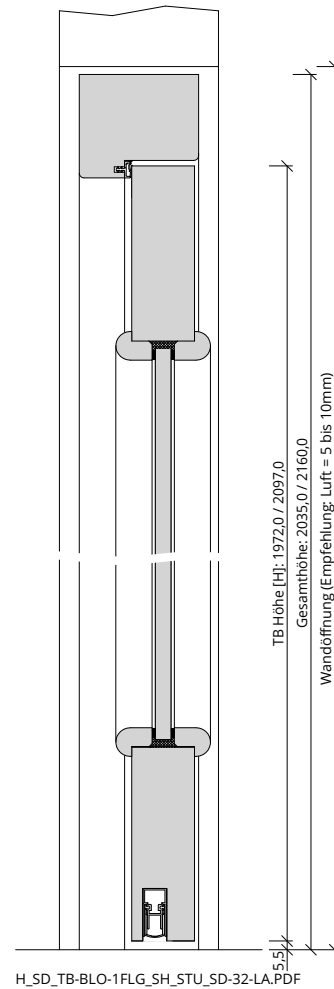
Konstruktionsmerkmale Zarge:

Typ	Blockrahmenn sturzhoch für 1-flügelige Türen
Material	Blockrahmenn aus beschichtetem Massivträger, Querschnitt 65 x 75
Eckverbindung	Eckverbindung auf Gehrung
Verstellbereich	ohne
Schließblech	Verstellbares Lappenschließblech
Bandaufnahme	Fräsung für verdeckt liegende Bänder
Dichtung	eingezogenes elastisches Dichtungsprofil
Bandrahmenteil	verdeckt liegende Bänder, lose beigelegt
Kantenform	Rund R
Wandstärke	Empfehlung: >=80mm
Oberflächenart	Lack
Oberfläche Zarge lt. Produktsortiment:	_____
Abmessungen (BxHxWS)	---- x ---- x ----

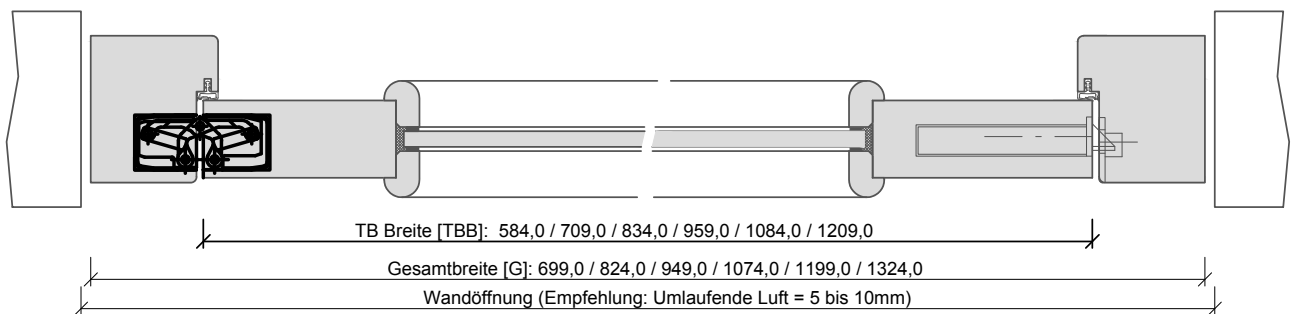




201-104-302-100_Ansicht.dwg



H_SD_TB-BLO-1FLG_SH_STU_SD-32-LA.PDF



Q_RD_TB-BLO-1FLG_STU_RD-40-LA.dwg



Türenhandbuch » Funktionstüren » Schallschutz » Türblatt + Blockrahmenn -
(1-flg.) » sturzhoch (Typ 1) » stumpf » SSK2 (Rw,P=37dB) VS3/46-LA, BA S
Klassifizierung:

Schallschutz	Rw,P >= 37dB nach DIN 4109
Klimaklasse	KK2 (Prüfklima b nach DIN EN 1121) (optional KK3 möglich)
Beanspruchungsgruppe	S (Klasse 3 nach DIN EN)
PEFC	85% PEFC ZERTIFIZIERT DINC-PEFC-COC-000677 (je nach Oberfläche)
LGA-Schadstoffgeprüft	Zertifikats-Nr.: LH 60096531 0001
FSC®	FSC® MIX TUVDC-COC 100677 (massive Blockrahmenn je nach Holzart)

Garant-Produktsortiment:

Normelemente	[] TB-LA, [] TB-SLA
Design Türen Aura, Corona	nicht möglich
Profiltüren RIVA, Como, Parma, Milano	nicht möglich
Stilltüren	nicht möglich
Ganzglastür	nicht möglich


Konstruktionsmerkmale Türblatt:

Türblatt:	Schallschutztür SK2 nach DIN 4109, Kartonverpackt
TB-Maße stumpf (BxH):	584 - 1209 x 1722 - 2222
Kürzbarkeit:	20mm
Dicke:	ca.46mm
Rahmen:	MDF- Rahmen mit aufrechtem Stabilisator
Absperrung:	HDF- Platte 2x3mm
Flächengewicht:	ca. 32,0 kg/m² (je nach Variante und Lichtausschnitt)
Falz:	stumpf
Innenlage:	Vollspaneinlage VS3
Falzkante	mit Kantenbeschichtung
Bodendichtung	absenkbare Bodendichtung
Schloss:	PZ-Schloss nach DIN 18251 (8/55/72)
Kantenprofil:	[] Eckig E, [] Premiumkante PK2
Bänder:	Fräsung für verdeckt liegende Bänder
Kennzeichnung	gemäß Prüfzeugnis, Typenschild im Falz auf der Bandseite
Lichtausschnitt:	[] LA, [] LA2, [] LA3, [] LA4 S/M/B, [] LA5 S/M/B, [] LA6, [] LA10, [] LA11, [] LA 12, [] LA13
Oberflächenart:	[] Lack, [] G-TEC®, [] Hafa Grundiert, [] CPL, [] Dekor, [] Schichtstoff 0,8 mm
Leiste:	[] G34 eckiger LA, [] G28 Bullauge
Oberfläche:	lt. Garant-Produktsortiment
Glas:	VSG 10mm mit SC Folie
Glasdesign:	siehe Lichtausschnittgläser
Oberfläche TB lt. Produktsortiment:	_____
Türtyp lt. Produktsortiment	_____
Abmessungen: (BxH)	---- x ----

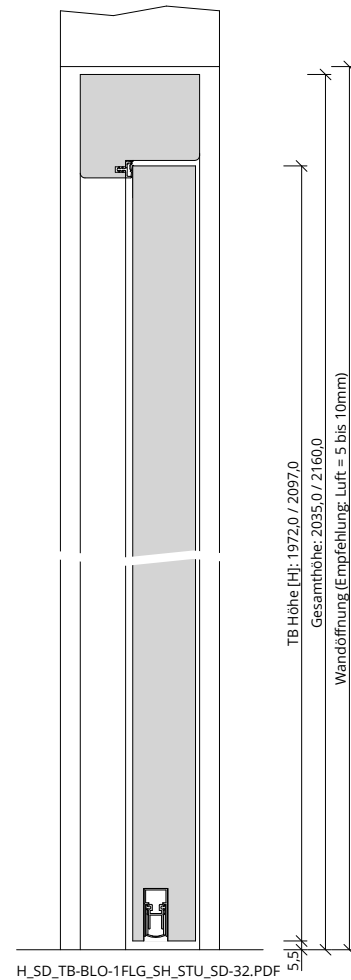
Konstruktionsmerkmale Zarge:

Typ	Blockrahmenn sturzhoch für 1-flügelige Türen
Material	Blockrahmenn aus beschichtetem Massivträger, Querschnitt 65 x 75
Eckverbindung	Eckverbindung auf Gehrung
Verstellbereich	ohne
Schließblech	Verstellbares Lappenschließblech
Bandaufnahme	Fräsung für verdeckt liegende Bänder
Dichtung	eingezogenes elastisches Dichtungsprofil
Bandrahmenteil	verdeckt liegende Bänder, lose beigelegt
Kantenform	Rund R
Wandstärke	Empfehlung: >=80mm
Oberflächenart	Lack
Oberfläche Zarge lt. Produktsortiment:	_____
Abmessungen (BxHxWS)	---- x ---- x ----






200-104-302-100_Ansicht.dwg



H_SD_TB-BLO-1FLG_SH_STU_SD-32.PDF



Q_RD_TB-BLO-1FLG_STU_RD-40.dwg



Türenhandbuch » Funktionstüren » Schallschutz » Türblatt + Blockrahmenn - (1-flg.) » sturzhoch (Typ 1) » stumpf » SSK3 (Rw,P=42dB) SD2/46BA S

Klassifizierung:

Schallschutz	Rw,P >= 42dB nach DIN 4109
Klimaklasse	KK2 (Prüfklima b nach DIN EN 1121) (optional KK3 möglich)
Beanspruchungsgruppe	S (Klasse 3 nach DIN EN)
PEFC	85% PEFC ZERTIFIZIERT DINC-PEFC-COC-000677 (je nach Oberfläche)
LGA-Schadstoffgeprüft	Zertifikats-Nr.: LH 60096531 0001
FSC®	FSC® MIX TUVDC-COC 100677 (massive Blockrahmenn je nach Holzart)
Wärmeschutz	U-Wert ca. 2,20 W/m²K (gültig für Türen mit Klimaklasse 3 mit Alu-Deck)

Garant-Produktsortiment:

Normelemente	TB-glatt
Design Türen Aura, Corona	[] A800, [] C700, [] C800
Profiltüren RIVA, Como, Parma, Milano	[] RI1-12, [] CK1, [] C2, [] CK2, [] CK3, [] CK4, [] PF1-5, [] M1, [] M2, [] M2/1, [] M3, [] M3/1, [] M3/2
Stilltüren	[] AM1, [] AM2, [] AM3, [] AM4, [] AM5, [] AS2
Ganzglastür	nicht möglich

Konstruktionsmerkmale Türblatt:

Türblatt:	Schallschutztür SK3 nach DIN 4109, Kartonverpackt
TB-Maße stumpf (BxH):	584 - 1209 x 1722 - 2222
Kürzbarkeit:	20mm
Dicke:	ca. 46mm
Rahmen:	MDF- Rahmen mit aufrechtem Stabilisator
Absperrung:	HDF- Platte 2x3mm
Flächengewicht:	ca. 32,0 kg/m²
Falz:	stumpf
Innenlage:	Spezialmittellage SD
Falzkante	mit Kantenbeschichtung
Bodendichtung	absenkbare Bodendichtung
Schloss:	PZ-Schloss nach DIN 18251 (8/55/72)
Kantenprofil:	[] Eckig E, [] Premiumkante PK2
Bänder:	Fräsung für verdeckt liegende Bänder
Kennzeichnung	gemäß Prüfzeugnis, Typenschild im Falz auf der Bandseite
Lichtausschnitt:	nicht möglich
Oberflächenart:	[] Lack, [] G-TEC®, [] Hafa Grundiert, [] CPL, [] Dekor, [] Schichtstoff 0,8 mm
Oberfläche:	lt. Garant-Produktsortiment
Oberfläche TB lt. Produktsortiment:	_____
Türtyp lt. Produktsortiment	_____
Abmessungen: (BxH)	---- x ----

Konstruktionsmerkmale Zarge:

Typ	Blockrahmenn sturzhoch für 1-flügelige Türen
Material	Blockrahmenn aus beschichtetem Massivträger, Querschnitt 65 x 75
Eckverbindung	Eckverbindung auf Gehrung
Verstellbereich	ohne
Schließblech	Verstellbares Lappenschließblech
Bandaufnahme	Fräsung für verdeckt liegende Bänder
Dichtung	eingezogenes elastisches Dichtungsprofil
Bandrahmenteil	verdeckt liegende Bänder, lose beigelegt
Kantenform	Rund R
Wandstärke	Empfehlung: >=80mm
Oberflächenart	Lack
Oberfläche Zarge lt. Produktsortiment:	_____
Abmessungen (BxHxWS)	---- x ---- x ----

