

# GARANT Türenhandbuch

## Türenhandbuch

Funktionstüren » Schallschutz


Türblatt+Stahlzarge(2-flg.) » sturzhoch (Typ 3)






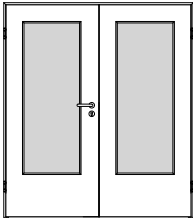
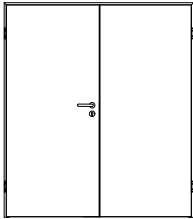
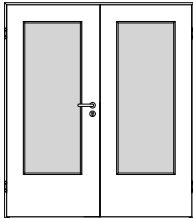
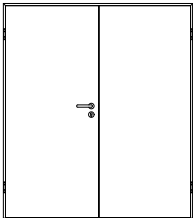
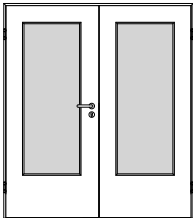
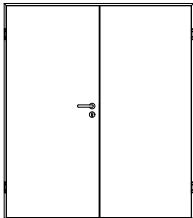
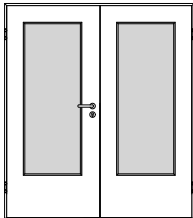
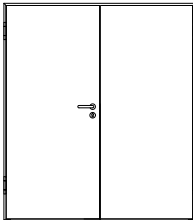
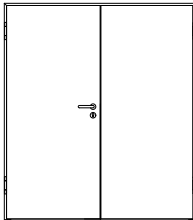
gefälzt

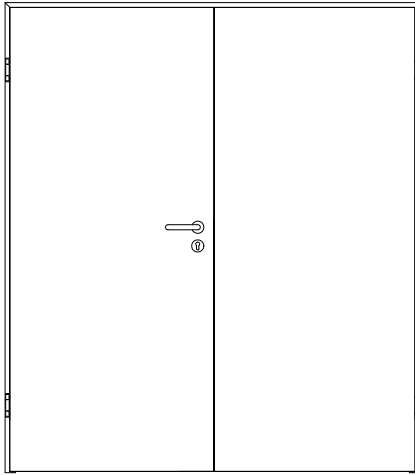
Seite 3



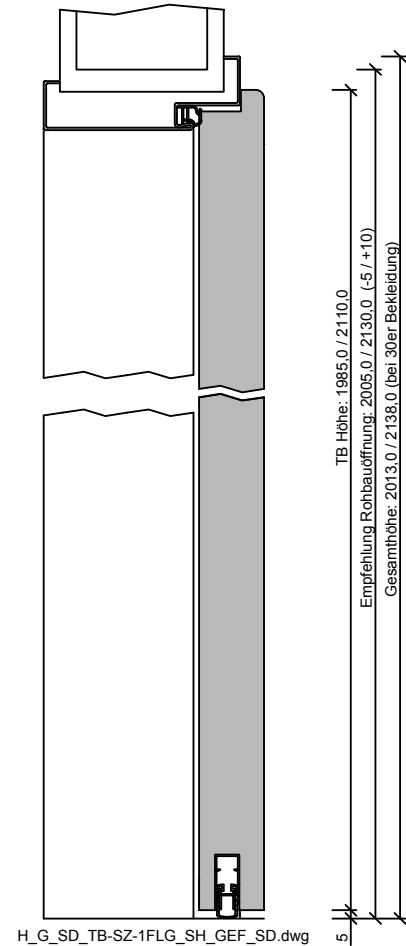
stumpf

Seite 24

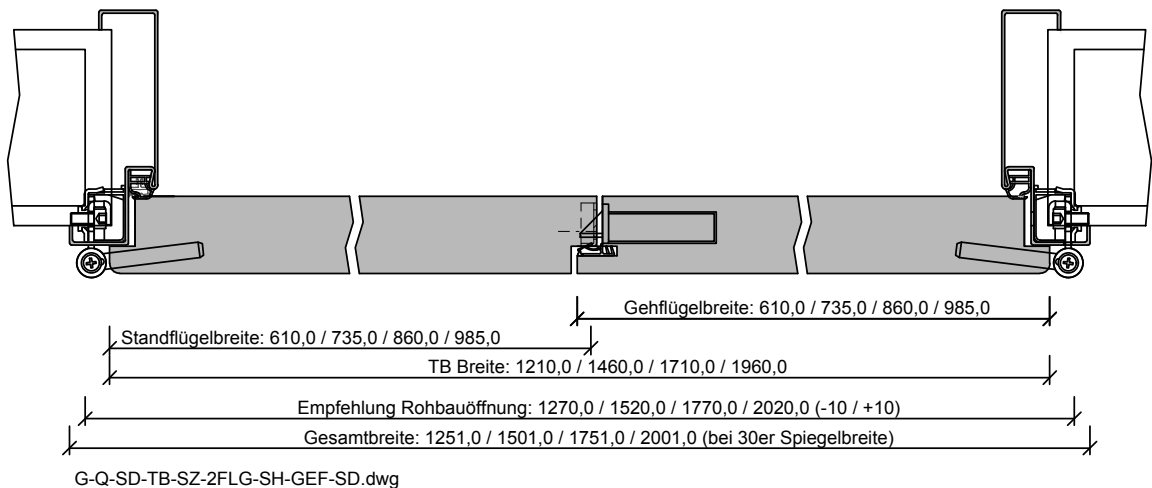
 <small>300-100-402-100_Ansicht1.cdr</small>	 <small>301-100-402-100_Ansicht1.cdr</small>	 <small>300-100-402-100_Ansicht1.cdr</small>	 <small>301-100-402-100_Ansicht1.cdr</small>
SSK1 (Rw,P=32dB) VS1/40BA S	SSK1 (Rw,P=32dB) VS1/40-LA BA S	SSK1 (Rw,P=32dB) VS1/46mit FD BA S	SSK1 (Rw,P=32dB) VS1/46-LA mit FD, BA S
Seite 4	Seite 6	Seite 8	Seite 10
 <small>300-100-402-100_Ansicht1.cdr</small>	 <small>301-100-402-100_Ansicht1.cdr</small>	 <small>300-100-402-100_Ansicht1.cdr</small>	 <small>301-100-402-100_Ansicht1.cdr</small>
SSK2 (Rw,P=37dB) VS3/40BA S	SSK2 (Rw,P=37dB) VS3/40-LA BA S	SSK2 (Rw,P=37dB) VS3/46mit FD BA S	SSK2 (Rw,P=37dB) VS3/46-LA mit FD, BA S
Seite 12	Seite 14	Seite 16	Seite 18
 <small>A_100_TB-ST-2FLG_SH_GEF_50-42-2.pdf</small>	 <small>A_100_TB-ST-2FLG_SH_GEF_50-42-2.pdf</small>		
SSK3 (Rw,P=42dB) VRS/67BA S	SSK4 (Rw,P=47dB) SDB/67 BA S		
Seite 20	Seite 22		



300-100-402-100\_Ansicht.tcd



H\_G\_SD\_TB-SZ-1FLG\_SH\_GEF\_SD.dwg



G-Q-SD-TB-SZ-2FLG-SH-GEF-SD.dwg



Türenhandbuch » Funktionstüren » Schallschutz » Türblatt+Stahlzarge(2-flg.)  
 » sturzhoch (Typ 3) » gefälzt » SSK1 (Rw,P=32dB) VS1/40BA S
**Klassifizierung:**

Schallschutz	Rw,P >= 32dB nach DIN 4109
Klimaklasse	KK2 (Prüfklima b nach DIN EN 1121) (optional KK3 möglich)
PEFC	85% PEFC ZERTIFIZIERT DINC-PEFC-COC-000677 (je nach Oberfläche)
LGA-Schadstoffgeprüft	Zertifikats-Nr.: LH 60096531 0001

**Garant-Produktsortiment:**

Normelemente	TB-glatt
Designtüren Aura, Corona	[ ] A800, [ ] C700, [ ] C800
Profiltüren RIVA, Como, Parma, Milano	[ ] RI1-12, [ ] PF1-5, [ ] M1, [ ] M2, [ ] M2/1, [ ] M3, [ ] M3/1, [ ] M3/2
Stilltüren	[ ] AM1, [ ] AM2, [ ] AM3, [ ] AM4, [ ] AM5, [ ] AS2
Ganzglastür	nicht möglich

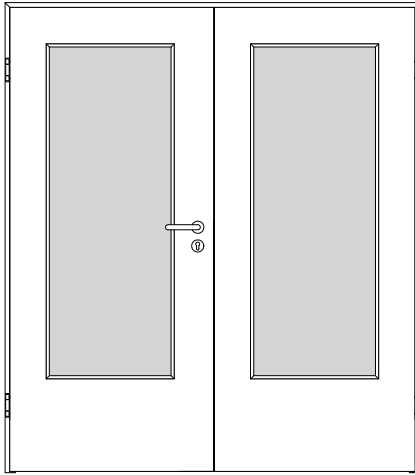
**Konstruktionsmerkmale Türblatt:**

Türblatt:	Schallschutztür SK1 nach DIN 4109, Kartonverpackt
TB-Maße gefälzt (BxH):	1210 - 2460 x 1735 - 2235
Kürzbarkeit:	20mm
Dicke:	ca.40mm
Rahmen:	MDF- Rahmen mit aufrechtem Stabilisator
Absperrung:	HDF- Platte 3mm
Flächengewicht:	ca. 23,0 kg/m²
Falz:	gefälzt (13x25,5), mittig mit Gegenfalz und Türfalzdichtung
Innenlage:	Vollspaneinlage VS1
Falzkante	mit Kantenbeschichtung
Bodendichtung	absenkbare Bodendichtung Schall-Ex-L
Schloss:	PZ-Schloss nach DIN 18251 (8/55/72)
Kantenprofil:	[ ] Eckig E, [ ] Rund R, [ ] kleine Rundkante KR, [ ] Premiumkante PK2
Schließblech	Schließblech im Standflügel
Bänder:	3-teiliges Einbohrband, vernickelt
Kennzeichnung	gemäß Prüfzeugnis, Typenschild im Falz auf der Bandseite
Lichtausschnitt:	nicht möglich
Oberflächenart:	[ ] Lack, [ ] G-TEC®, [ ] Hafa Grundiert, [ ] CPL, [ ] Dekor, [ ] Schichtstoff 0,8 mm
Oberfläche:	lt. Garant-Produktsortiment
Oberfläche TB lt. Produktsortiment:	_____
Türtyp lt. Produktsortiment	_____
Abmessungen: (BxH)	---- x ----

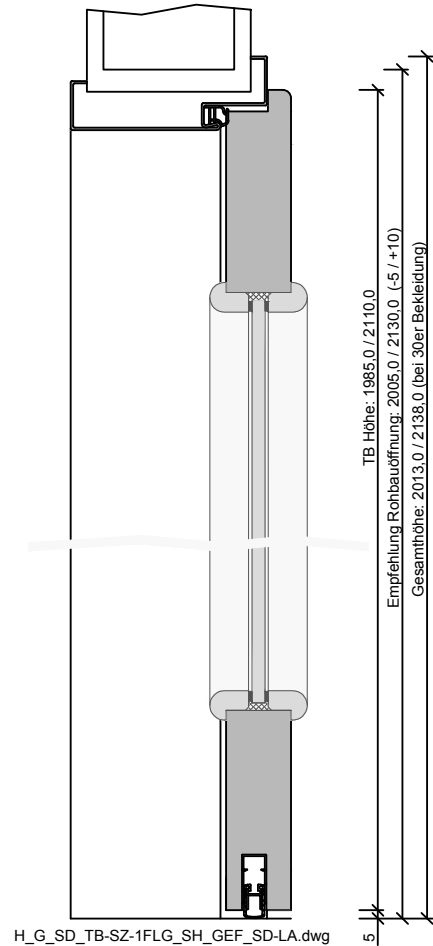
**Konstruktionsmerkmale Zarge:**

Typ	Stahlzarge sturzhoch für 2-flügelige Türen
Material	Stahlzarge, Materialstärke 1,5mm
Eckverbindung	Eckverbindung verschweißt
Verstellbereich	ohne
Bandaufnahme	Hinterschweißtasche für Stahlzargen mit Klemmverbindung
Dichtung	lose beigelegtes elastisches Dichtungsprofil
Bandrahmenteil	Rahmenteil für 3-teilige Bänder an Stahlzargen, vernickelt
Kantenform	Rund R
Wandstärke	Empfehlung: >=80mm
Oberflächenart	grundiert
Oberfläche Zarge lt. Produktsortiment:	_____
Abmessungen (BxHxWS)	---- x ---- x ---

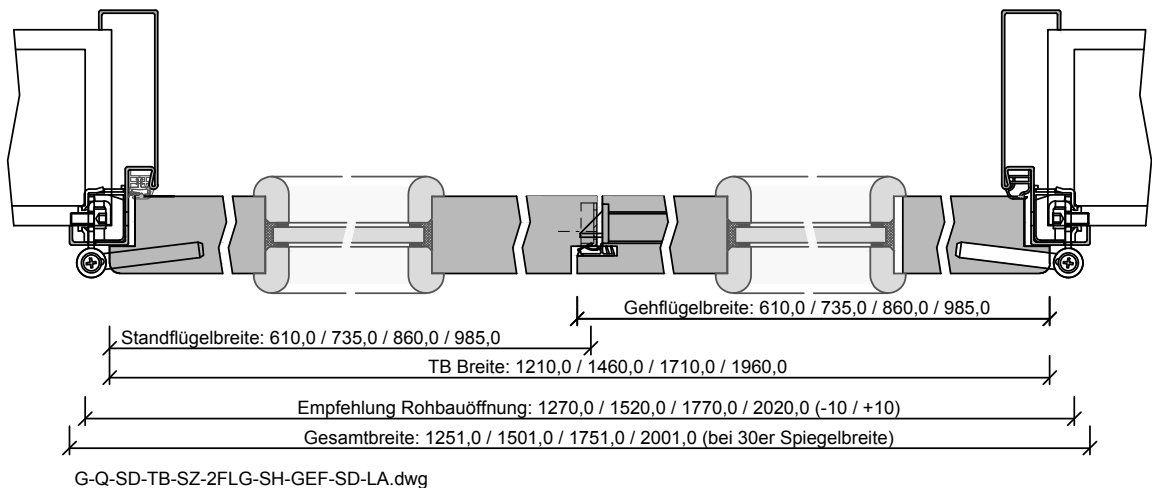




301-100-402-100\_Ansicht.tcd



H\_G\_SD\_TB-SZ-1FLG\_SH\_GEF\_SD-LA.dwg



G-Q-SD-TB-SZ-2FLG-SH-GEF-SD-LA.dwg



Türenhandbuch » Funktionstüren » Schallschutz » Türblatt+Stahlzarge(2-flg.)  
 » sturzhoch (Typ 3) » gefälzt » SSK1 (Rw,P=32dB) VS1/40-LA BA S
**Klassifizierung:**

Schallschutz	Rw,P >= 32dB nach DIN 4109
Klimaklasse	KK2 (Prüfklima b nach DIN EN 1121)
PEFC	85% PEFC ZERTIFIZIERT DINC-PEFC-COC-000677 (je nach Oberfläche)
LGA-Schadstoffgeprüft	Zertifikats-Nr.: LH 60096531 0001

**Garant-Produktsortiment:**

Normelemente	[ ] TB-LA, [ ] TB-SLA
Designtüren Aura, Corona	nicht möglich
Profiltüren RIVA, Como, Parma, Milano	nicht möglich
Stilltüren	nicht möglich
Ganzglastür	nicht möglich

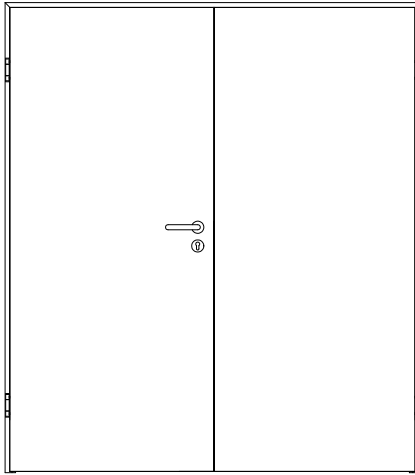
**Konstruktionsmerkmale Türblatt:**

Türblatt:	Schallschutztür SK1 nach DIN 4109, Kartonverpackt
TB-Maße gefälzt (BxH):	1210 - 2460 x 1735 - 2235
Kürzbarkeit:	20mm
Dicke:	ca.40mm
Rahmen:	MDF- Rahmen mit aufrechtem Stabilisator
Absperrung:	HDF- Platte 3mm
Flächengewicht:	ca. 23,5 kg/m² (je nach Variante und Lichtausschnitt)
Falz:	gefälzt (13x25,5), mittig mit Gegenfalz und Türfalzdichtung
Innenlage:	Vollspaneinlage VS1
Falzkante	mit Kantenbeschichtung
Bodendichtung	absenkbare Bodendichtung Schall-Ex-L
Schloss:	PZ-Schloss nach DIN 18251 (8/55/72)
Kantenprofil:	[ ] Eckig E, [ ] Rund R, [ ] kleine Rundkante KR, [ ] Premiumkante PK2
Schließblech	Schließblech im Standflügel
Bänder:	3-teiliges Einbohrband, vernickelt
Kennzeichnung	gemäß Prüfzeugnis, Typenschild im Falz auf der Bandseite
Lichtausschnitt:	[ ] LA, [ ] LA2, [ ] LA3, [ ] LA4 S/M/B, [ ] LA5 S/M/B, [ ] LA6, [ ] LA10, [ ] LA11, [ ] LA 12, [ ] LA13
Oberflächenart:	[ ] Lack, [ ] G-TEC®, [ ] Hafa Grundiert, [ ] CPL, [ ] Dekor, [ ] Schichtstoff 0,8 mm
Leiste:	[ ] G34 eckiger LA, [ ] G28 Bullauge
Oberfläche:	lt. Garant-Produktsortiment
Glas:	VSG 8mm mit PVB Folie
Glasdesign:	siehe Lichtausschnittgläser
Oberfläche TB lt. Produktsortiment:	_____
Türtyp lt. Produktsortiment	_____
Abmessungen: (BxH)	---- x ----

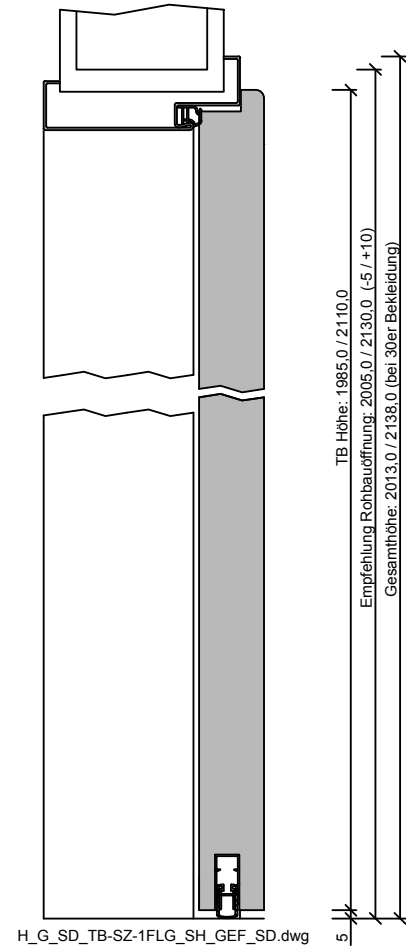
**Konstruktionsmerkmale Zarge:**

Typ	Stahlzarge sturzhoch für 2-flügelige Türen
Material	Stahlzarge, Materialstärke 1,5mm
Eckverbindung	Eckverbindung verschweißt
Verstellbereich	ohne
Bandaufnahme	Hinterschweißtasche für Stahlzargen mit Klemmverbindung
Dichtung	lose beigelegtes elastisches Dichtungsprofil
Bandrahmenteil	Rahmenteil für 3-teilige Bänder an Stahlzargen, vernickelt
Kantenform	Rund R
Wandstärke	Empfehlung: >=80mm
Oberflächenart	gründiert
Oberfläche Zarge lt. Produktsortiment:	_____
Abmessungen (BxHxWS)	---- x ---- x ----

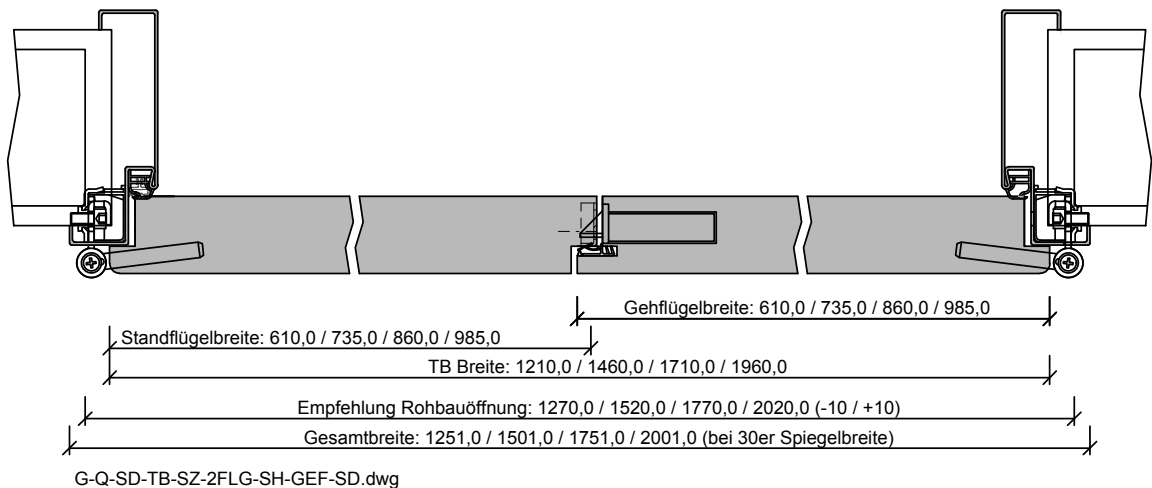




300-100-402-100\_Ansicht.tcd



H\_G\_SD\_TB-SZ-1FLG\_SH\_GEF\_SD.dwg



G-Q-SD-TB-SZ-2FLG-SH-GEF-SD.dwg





Türenhandbuch » Funktionstüren » Schallschutz » Türblatt+Stahlzarge(2-flg.)  
 » sturzhoch (Typ 3) » gefälzt » SSK1 (Rw,P=32dB) VS1/46mit FD BA S
**Klassifizierung:**

Schallschutz	Rw,P >= 32dB nach DIN 4109
Klimaklasse	KK2 (Prüfklima b nach DIN EN 1121) (optional KK3 möglich)
PEFC	85% PEFC ZERTIFIZIERT DINC-PEFC-COC-000677 (je nach Oberfläche)
LGA-Schadstoffgeprüft	Zertifikats-Nr.: LH 60096531 0001

**Garant-Produktsortiment:**

Normelemente	TB-glatt
Designtüren Aura, Corona	[ ] A800, [ ] C700, [ ] C800
Profiltüren RIVA, Como, Parma, Milano	[ ] RI1-12, [ ] CK1, [ ] C2, [ ] CK2, [ ] CK3, [ ] CK4, [ ] PF1-5, [ ] M1, [ ] M2, [ ] M2/1, [ ] M3, [ ] M3/1, [ ] M3/2
Stilltüren	[ ] AM1, [ ] AM2, [ ] AM3, [ ] AM4, [ ] AM5, [ ] AS2
Ganzglastür	nicht möglich

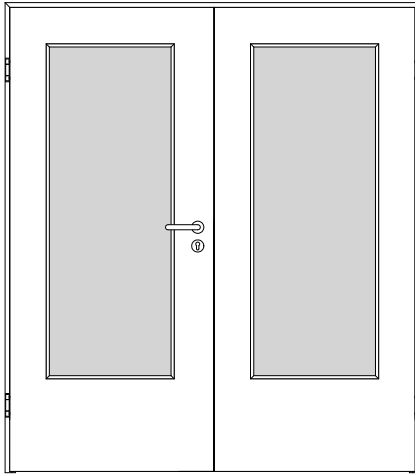
**Konstruktionsmerkmale Türblatt:**

Türblatt:	Schallschutztür SK1 nach DIN 4109, Kartonverpackt
TB-Maße gefälzt (BxH):	1210 - 2460 x 1735 - 2235
Kürzbarkeit:	20mm
Dicke:	ca.46mm
Rahmen:	MDF- Rahmen mit aufrechtem Stabilisator
Absperrung:	HDF- Platte 2x3mm
Flächengewicht:	ca. 30,0 kg/m²
Falz:	gefälzt (13x25,5), mittig mit Gegenfalz und Türfalzdichtung
Innenlage:	Vollspaneinlage VS1
Falzkante	mit Kantenbeschichtung
Bodendichtung	absenkbare Bodendichtung Schall-Ex-L
Schloss:	PZ-Schloss nach DIN 18251 (8/55/72)
Kantenprofil:	[ ] Eckig E, [ ] Rund R, [ ] kleine Rundkante KR, [ ] Premiumkante PK2
Schließblech	Schließblech im Standflügel
Bänder:	3-teiliges Einbohrband, vernickelt
Kennzeichnung	gemäß Prüfzeugnis, Typenschild im Falz auf der Bandseite
Lichtausschnitt:	nicht möglich
Oberflächenart:	[ ] Lack, [ ] G-TEC®, [ ] Hafa Grundiert, [ ] CPL, [ ] Dekor, [ ] Schichtstoff 0,8 mm
Oberfläche:	lt. Garant-Produktsortiment
Oberfläche TB lt. Produktsortiment:	_____
Türtyp lt. Produktsortiment	_____
Abmessungen: (BxH)	---- x ----

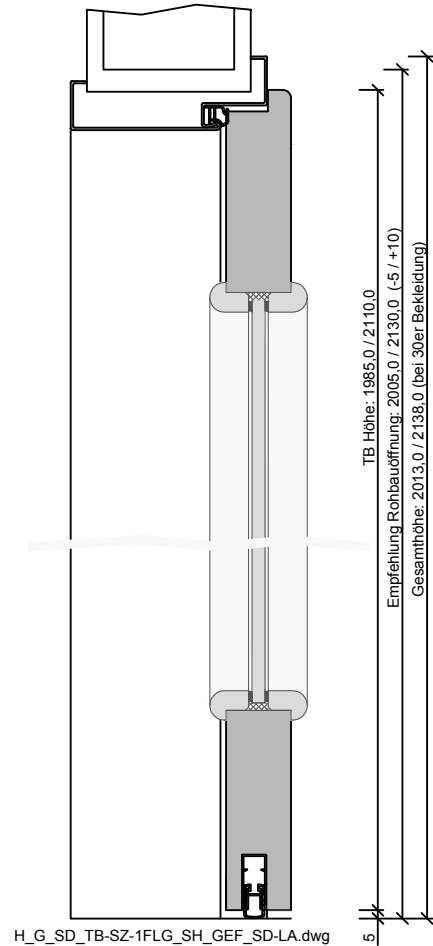
**Konstruktionsmerkmale Zarge:**

Typ	Stahlzarge sturzhoch für 2-flügelige Türen
Material	Stahlzarge, Materialstärke 1,5mm
Eckverbindung	Eckverbindung verschweißt
Verstellbereich	ohne
Bandaufnahme	Hinterschweißtasche für Stahlzargen mit Klemmverbindung
Dichtung	lose beigelegtes elastisches Dichtungsprofil
Bandrahmenteil	Rahmenteil für 3-teilige Bänder an Stahlzargen, vernickelt
Kantenform	Rund R
Wandstärke	Empfehlung: >=80mm
Oberflächenart	grundiert
Oberfläche Zarge lt. Produktsortiment:	_____
Abmessungen (BxHxWS)	---- x ---- x ----

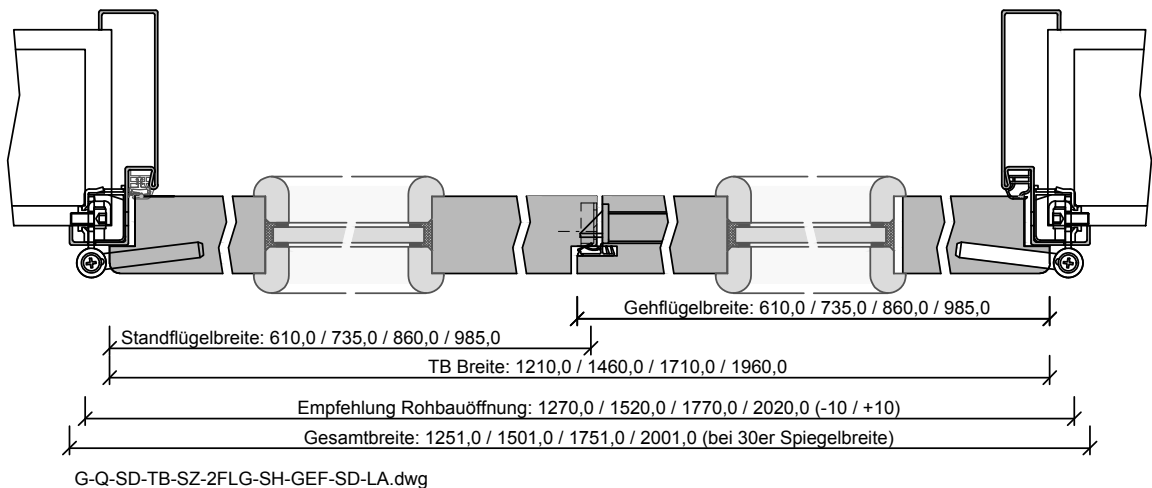




301-100-402-100\_Ansicht.tcd



H\_G\_SD\_TB-SZ-1FLG\_SH\_GEF\_SD-LA.dwg



G-Q-SD-TB-SZ-2FLG-SH-GEF-SD-LA.dwg



Türenhandbuch » Funktionstüren » Schallschutz » Türblatt+Stahlzarge(2-flg.)  
 » sturzhoch (Typ 3) » gefälzt » SSK1 (Rw,P=32dB) VS1/46-LA mit FD, BA S
**Klassifizierung:**

Schallschutz	Rw,P >= 32dB nach DIN 4109
Klimaklasse	KK2 (Prüfklima b nach DIN EN 1121) (optional KK3 möglich)
PEFC	85% PEFC ZERTIFIZIERT DINC-PEFC-COC-000677 (je nach Oberfläche)
LGA-Schadstoffgeprüft	Zertifikats-Nr.: LH 60096531 0001

**Garant-Produktsortiment:**

Normelemente	[ ] TB-LA, [ ] TB-SLA
Designtüren Aura, Corona	nicht möglich
Profiltüren RIVA, Como, Parma, Milano	nicht möglich
Stilltüren	nicht möglich
Ganzglastür	nicht möglich

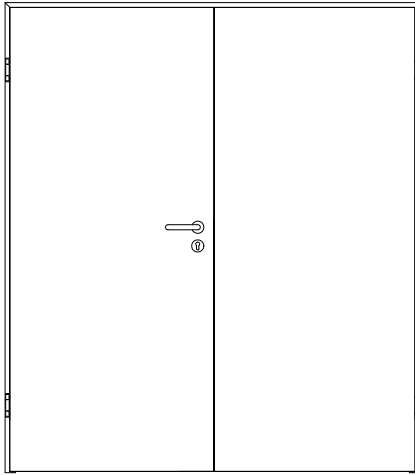
**Konstruktionsmerkmale Türblatt:**

Türblatt:	Schallschutztür SK1 nach DIN 4109, Kartonverpackt
TB-Maße gefälzt (BxH):	1210 - 2460 x 1735 - 2235
Kürzbarkeit:	20mm
Dicke:	ca.46mm
Rahmen:	MDF- Rahmen mit aufrechtem Stabilisator
Absperrung:	HDF- Platte 2x3mm
Flächengewicht:	ca. 30,0 kg/m² (je nach Variante und Lichtausschnitt)
Falz:	gefälzt (13x25,5), mittig mit Gegenfalz und Türfalzdichtung
Innenlage:	Vollspaneinlage VS1
Falzkannte	mit Kantenbeschichtung
Bodendichtung	absenkbare Bodendichtung Schall-Ex-L
Schloss:	PZ-Schloss nach DIN 18251 (8/55/72)
Kantenprofil:	[ ] Eckig E, [ ] Rund R, [ ] kleine Rundkannte KR, [ ] Premiumkannte PK2
Schließblech	Schließblech im Standflügel
Bänder:	3-teiliges Einbohrband, vernickelt
Kennzeichnung	gemäß Prüfzeugnis, Typenschild im Falz auf der Bandseite
Lichtausschnitt:	[ ] LA, [ ] LA2, [ ] LA3, [ ] LA4 S/M/B, [ ] LA5 S/M/B, [ ] LA6, [ ] LA10, [ ] LA11, [ ] LA 12, [ ] LA13
Oberflächenart:	[ ] Lack, [ ] G-TEC®, [ ] Hafa Grundiert, [ ] CPL, [ ] Dekor, [ ] Schichtstoff 0,8 mm
Leiste:	[ ] G34 eckiger LA, [ ] G28 Bullauge
Oberfläche:	lt. Garant-Produktsortiment
Glas:	VSG 10mm mit PVB Folie
Glasdesign:	siehe Lichtausschnittgläser
Oberfläche TB lt. Produktsortiment:	_____
Türtyp lt. Produktsortiment	_____
Abmessungen: (BxH)	---- x ----

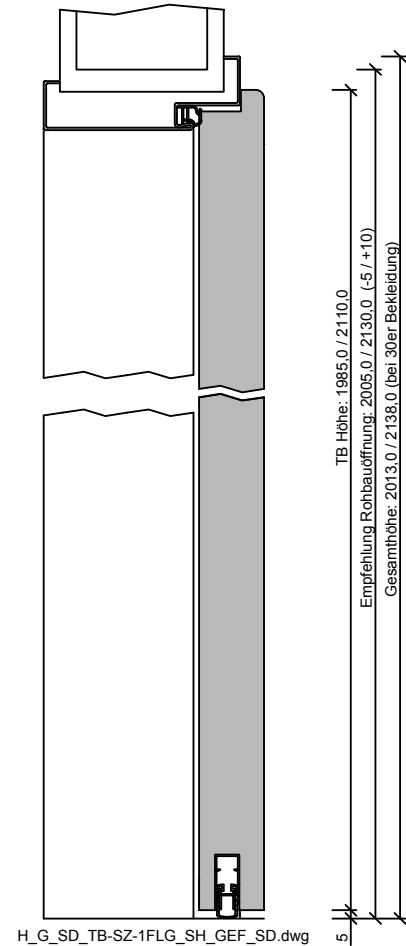
**Konstruktionsmerkmale Zarge:**

Typ	Stahlzarge sturzhoch für 2-flügelige Türen
Material	Stahlzarge, Materialstärke 1,5mm
Eckverbindung	Eckverbindung verschweißt
Verstellbereich	ohne
Bandaufnahme	Hinterschweißtasche für Stahlzargen mit Klemmverbindung
Dichtung	lose beigelegtes elastisches Dichtungsprofil
Bandrahmenteil	Rahmenteil für 3-teilige Bänder an Stahlzargen, vernickelt
Kantenform	Rund R
Wandstärke	Empfehlung: >=80mm
Oberflächenart	gründiert
Oberfläche Zarge lt. Produktsortiment:	_____
Abmessungen (BxHxWS)	---- x ---- x ----

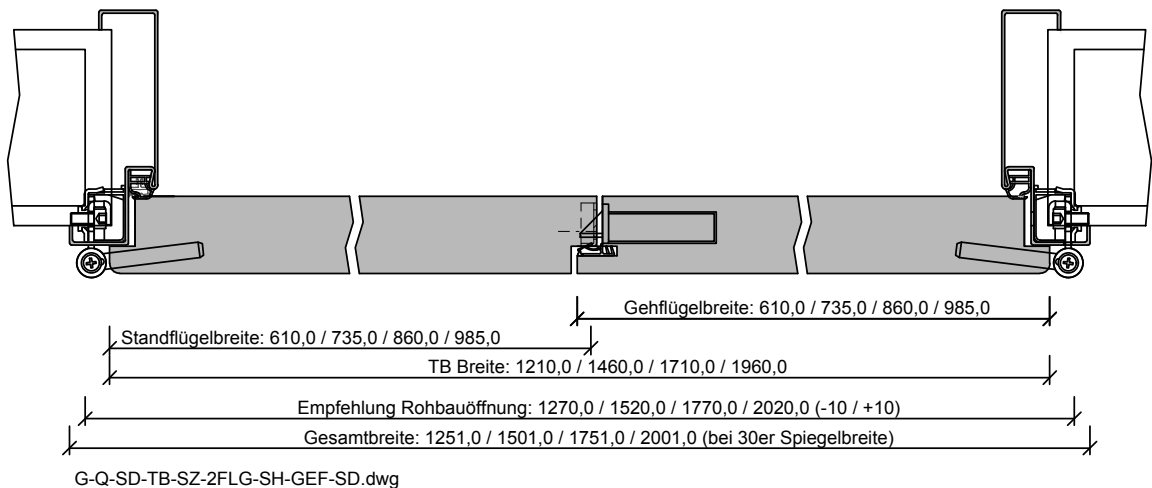




300-100-402-100\_Ansicht.tcd



H\_G\_SD\_TB-SZ-1FLG\_SH\_GEF\_SD.dwg



G-Q-SD-TB-SZ-2FLG-SH-GEF-SD.dwg



Türenhandbuch » Funktionstüren » Schallschutz » Türblatt+Stahlzarge(2-flg.)  
 » sturzhoch (Typ 3) » gefälzt » SSK2 (Rw,P=37dB) VS3/40BA S
**Klassifizierung:**

Schallschutz	Rw,P >= 37dB nach DIN 4109
Klimaklasse	KK2 (Prüfklima b nach DIN EN 1121) (optional KK3 möglich)
PEFC	85% PEFC ZERTIFIZIERT DINC-PEFC-COC-000677 (je nach Oberfläche)
LGA-Schadstoffgeprüft	Zertifikats-Nr.: LH 60096531 0001

**Garant-Produktsortiment:**

Normelemente	TB-glatt
Designtüren Aura, Corona	[ ] A800, [ ] C700, [ ] C800
Profiltüren RIVA, Como, Parma, Milano	[ ] RI1-12, [ ] PF1-5, [ ] M1, [ ] M2, [ ] M2/1, [ ] M3, [ ] M3/1, [ ] M3/2
Stilltüren	[ ] AM1, [ ] AM2, [ ] AM3, [ ] AM4, [ ] AM5, [ ] AS2
Ganzglastür	nicht möglich

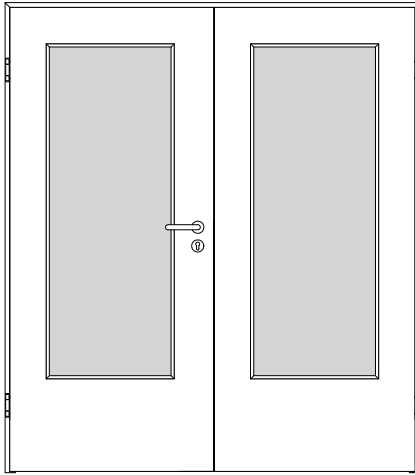
**Konstruktionsmerkmale Türblatt:**

Türblatt:	Schallschutztür SK2 nach DIN 4109, Kartonverpackt
TB-Maße gefälzt (BxH):	1210 - 2460 x 1735 - 2235
Kürzbarkeit:	20mm
Dicke:	ca.40mm
Rahmen:	MDF- Rahmen mit aufrechtem Stabilisator
Absperrung:	HDF- Platte 3mm
Flächengewicht:	ca. 26,0 kg/m²
Falz:	gefälzt (13x25,5), mittig mit Gegenfalz und Türfalzdichtung
Innenlage:	Vollspaneinlage VS3
Falzkante	mit Kantenbeschichtung
Bodendichtung	absenkbare Bodendichtung Schall-Ex-L
Schloss:	PZ-Schloss nach DIN 18251 (8/55/72)
Kantenprofil:	[ ] Eckig E, [ ] Rund R, [ ] kleine Rundkante KR, [ ] Premiumkante PK2
Schließblech	Schließblech im Standflügel
Bänder:	3-teiliges Einbohrband, vernickelt
Kennzeichnung	gemäß Prüfzeugnis, Typenschild im Falz auf der Bandseite
Lichtausschnitt:	nicht möglich
Oberflächenart:	[ ] Lack, [ ] G-TEC®, [ ] Hafa Grundiert, [ ] CPL, [ ] Dekor, [ ] Schichtstoff 0,8 mm
Oberfläche:	lt. Garant-Produktsortiment
Oberfläche TB lt. Produktsortiment:	_____
Türtyp lt. Produktsortiment	_____
Abmessungen: (BxH)	---- x ----

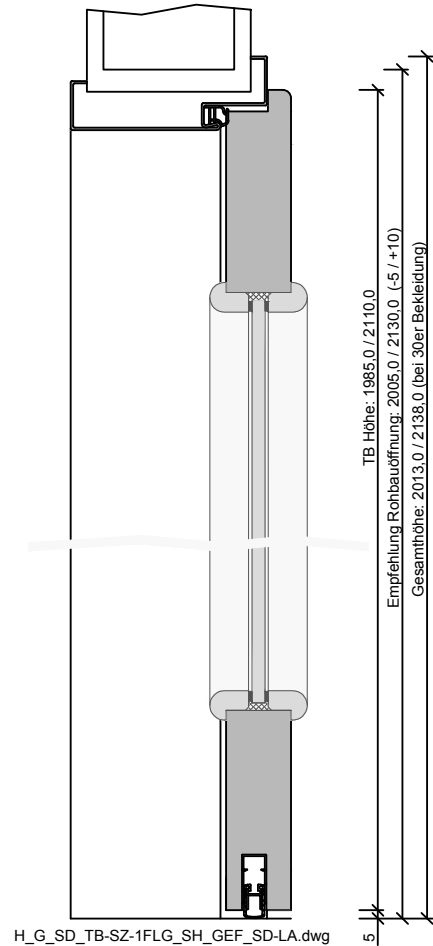
**Konstruktionsmerkmale Zarge:**

Typ	Stahlzarge sturzhoch für 2-flügelige Türen
Material	Stahlzarge, Materialstärke 1,5mm
Eckverbindung	Eckverbindung verschweißt
Verstellbereich	ohne
Bandaufnahme	Hinterschweißtasche für Stahlzargen mit Klemmverbindung
Dichtung	lose beigelegtes elastisches Dichtungsprofil
Bandrahmenteil	Rahmenteil für 3-teilige Bänder an Stahlzargen, vernickelt
Kantenform	Rund R
Wandstärke	Empfehlung: >=80mm
Oberflächenart	gründiert
Oberfläche Zarge lt. Produktsortiment:	_____
Abmessungen (BxHxWS)	---- x ---- x ----

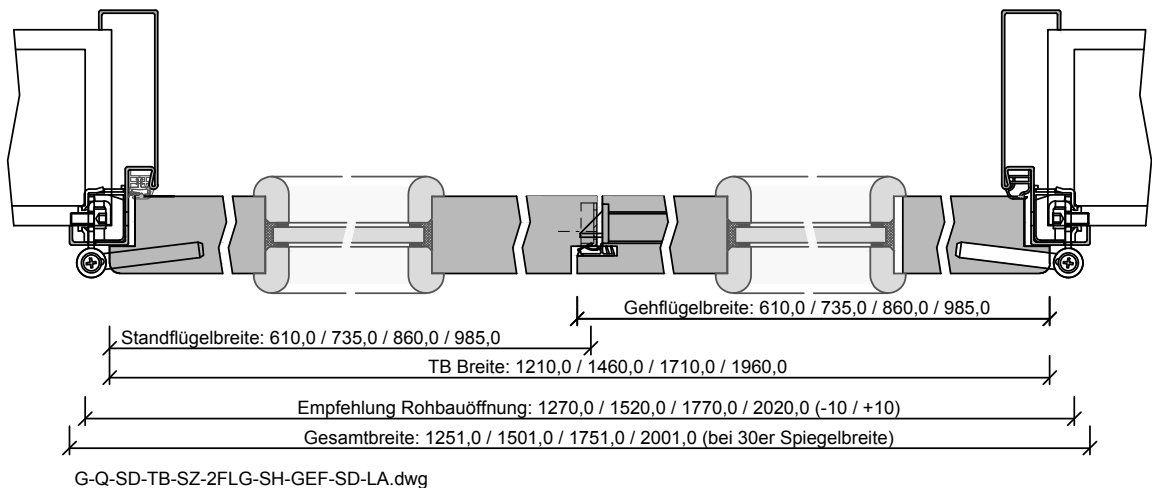




301-100-402-100\_Ansicht.tcd



H\_G\_SD\_TB-SZ-1FLG\_SH\_GEF\_SD-LA.dwg



G-Q-SD-TB-SZ-2FLG-SH-GEF-SD-LA.dwg



Türenhandbuch » Funktionstüren » Schallschutz » Türblatt+Stahlzarge(2-flg.)  
 » sturzhoch (Typ 3) » gefälzt » SSK2 (Rw,P=37dB) VS3/40-LA BA S
**Klassifizierung:**

Schallschutz	Rw,P >= 37dB nach DIN 4109
Klimaklasse	KK2 (Prüfklima b nach DIN EN 1121)
PEFC	85% PEFC ZERTIFIZIERT DINC-PEFC-COC-000677 (je nach Oberfläche)
LGA-Schadstoffgeprüft	Zertifikats-Nr.: LH 60096531 0001

**Garant-Produktsortiment:**

Normelemente	[ ] TB-LA, [ ] TB-SLA
Designtüren Aura, Corona	nicht möglich
Profiltüren RIVA, Como, Parma, Milano	nicht möglich
Stilltüren	nicht möglich
Ganzglastür	nicht möglich

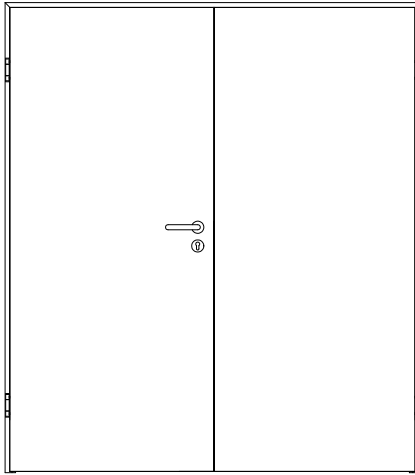
**Konstruktionsmerkmale Türblatt:**

Türblatt:	Schallschutztür SK2 nach DIN 4109, Kartonverpackt
TB-Maße gefälzt (BxH):	1210 - 2460 x 1735 - 2235
Kürzbarkeit:	20mm
Dicke:	ca.40mm
Rahmen:	MDF- Rahmen mit aufrechtem Stabilisator
Absperrung:	HDF- Platte 3mm
Flächengewicht:	ca. 26,0 kg/m² (je nach Variante und Lichtausschnitt)
Falz:	gefälzt (13x25,5), mittig mit Gegenfalz und Türfalzdichtung
Innenlage:	Vollspaneinlage VS3
Falzkannte	mit Kantenbeschichtung
Bodendichtung	absenkbare Bodendichtung Schall-Ex-L
Schloss:	PZ-Schloss nach DIN 18251 (8/55/72)
Kantenprofil:	[ ] Eckig E, [ ] Rund R, [ ] kleine Rundkannte KR, [ ] Premiumkannte PK2
Schließblech	Schließblech im Standflügel
Bänder:	3-teiliges Einbohrband, vernickelt
Kennzeichnung	gemäß Prüfzeugnis, Typenschild im Falz auf der Bandseite
Lichtausschnitt:	[ ] LA, [ ] LA2, [ ] LA3, [ ] LA4 S/M/B, [ ] LA5 S/M/B, [ ] LA6, [ ] LA10, [ ] LA11, [ ] LA 12, [ ] LA13
Oberflächenart:	[ ] Lack, [ ] G-TEC®, [ ] Hafa Grundiert, [ ] CPL, [ ] Dekor, [ ] Schichtstoff 0,8 mm
Leiste:	[ ] G34 eckiger LA, [ ] G28 Bullauge
Oberfläche:	lt. Garant-Produktsortiment
Glas:	VSG 10mm mit SC Folie
Glasdesign:	siehe Lichtausschnittgläser
Oberfläche TB lt. Produktsortiment:	_____
Türtyp lt. Produktsortiment	_____
Abmessungen: (BxH)	---- x ----

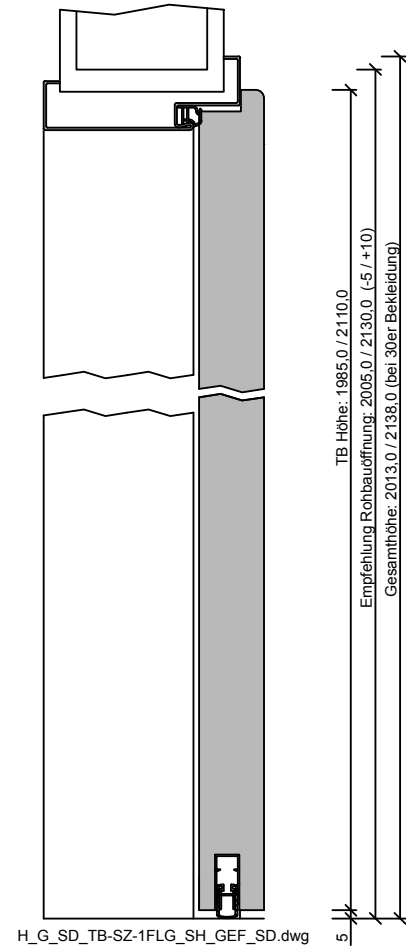
**Konstruktionsmerkmale Zarge:**

Typ	Stahlzarge sturzhoch für 2-flügelige Türen
Material	Stahlzarge, Materialstärke 1,5mm
Eckverbindung	Eckverbindung verschweißt
Verstellbereich	ohne
Bandaufnahme	Hinterschweißtasche für Stahlzargen mit Klemmverbindung
Dichtung	lose beigelegtes elastisches Dichtungsprofil
Bandrahmenteil	Rahmenteil für 3-teilige Bänder an Stahlzargen, vernickelt
Kantenform	Rund R
Wandstärke	Empfehlung: >=80mm
Oberflächenart	gründiert
Oberfläche Zarge lt. Produktsortiment:	_____
Abmessungen (BxHxWS)	---- x ---- x ----

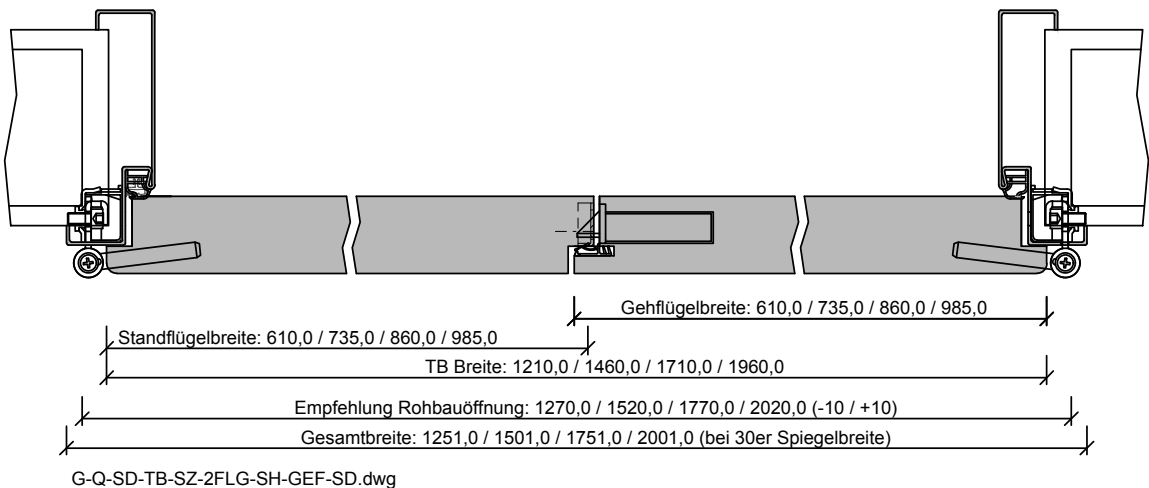




300-100-402-100\_Ansicht.tcd



H\_G\_SD\_TB-SZ-1FLG\_SH\_GEF\_SD.dwg



G-Q-SD-TB-SZ-2FLG-SH-GEF-SD.dwg





**Klassifizierung:**

Schallschutz	Rw,P >= 37dB nach DIN 4109
Klimaklasse	KK2 (Prüfklima b nach DIN EN 1121) (optional KK3 möglich)
PEFC	85% PEFC ZERTIFIZIERT DINC-PEFC-COC-000677 (je nach Oberfläche)
LGA-Schadstoffgeprüft	Zertifikats-Nr.: LH 60096531 0001

**Garant-Produktsortiment:**

Normelemente	TB-glatt
Designtüren Aura, Corona	[ ] A800, [ ] C700, [ ] C800
Profiltüren RIVA, Como, Parma, Milano	[ ] RI1-12, [ ] CK1, [ ] C2, [ ] CK2, [ ] CK3, [ ] CK4, [ ] PF1-5, [ ] M1, [ ] M2, [ ] M2/1, [ ] M3, [ ] M3/1, [ ] M3/2
Stilltüren	[ ] AM1, [ ] AM2, [ ] AM3, [ ] AM4, [ ] AM5, [ ] AS2
Ganzglastür	nicht möglich

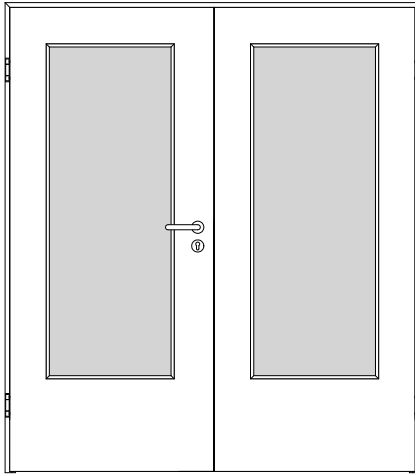
**Konstruktionsmerkmale Türblatt:**

Türblatt:	Schallschutztür SK2 nach DIN 4109, Kartonverpackt
TB-Maße gefälzt (BxH):	1210 - 2460 x 1735 - 2235
Kürzbarkeit:	20mm
Dicke:	ca.46mm
Rahmen:	MDF- Rahmen mit aufrechtem Stabilisator
Absperrung:	HDF- Platte 2x3mm
Flächengewicht:	ca. 32,0 kg/m²
Falz:	gefälzt (13x25,5), mittig mit Gegenfalz und Türfalzdichtung
Innenlage:	Vollspaneinlage VS3
Falzkannte	mit Kantenbeschichtung
Bodendichtung	absenkbare Bodendichtung Schall-Ex-L
Schloss:	PZ-Schloss nach DIN 18251 (8/55/72)
Kantenprofil:	[ ] Eckig E, [ ] Rund R, [ ] kleine Rundkante KR, [ ] Premiumkante PK2
Schließblech	Schließblech im Standflügel
Bänder:	3-teiliges Einbohrband, vernickelt
Kennzeichnung	gemäß Prüfzeugnis, Typenschild im Falz auf der Bandseite
Lichtausschnitt:	nicht möglich
Oberflächenart:	[ ] Lack, [ ] G-TEC®, [ ] Hafa Grundiert, [ ] CPL, [ ] Dekor, [ ] Schichtstoff 0,8 mm
Oberfläche:	lt. Garant-Produktsortiment
Oberfläche TB lt. Produktsortiment:	_____
Türtyp lt. Produktsortiment	_____
Abmessungen: (BxH)	---- x ----

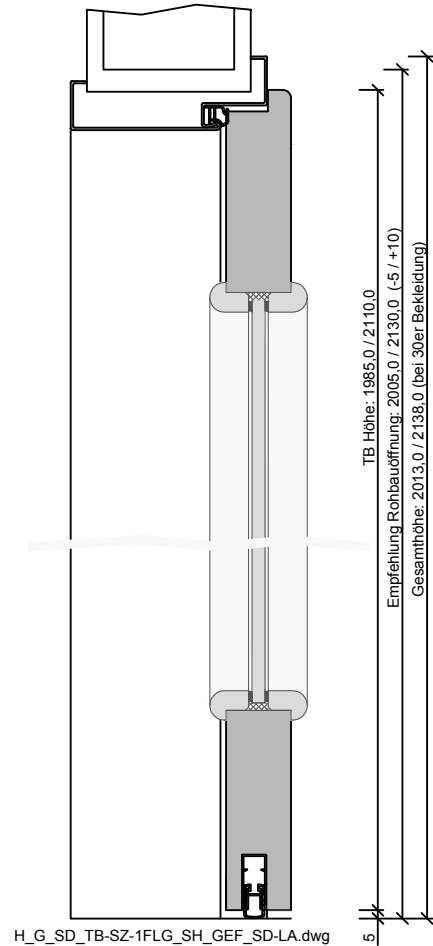
**Konstruktionsmerkmale Zarge:**

Typ	Stahlzarge sturzhoch für 2-flügelige Türen
Material	Stahlzarge, Materialstärke 1,5mm
Eckverbindung	Eckverbindung verschweißt
Verstellbereich	ohne
Bandaufnahme	Hinterschweißtasche für Stahlzargen mit Klemmverbindung
Dichtung	lose beigelegtes elastisches Dichtungsprofil
Bandrahmenteil	Rahmenteil für 3-teilige Bänder an Stahlzargen, vernickelt
Kantenform	Rund R
Wandstärke	Empfehlung: >=80mm
Oberflächenart	grundiert
Oberfläche Zarge lt. Produktsortiment:	_____
Abmessungen (BxHxWS)	---- x ---- x ----

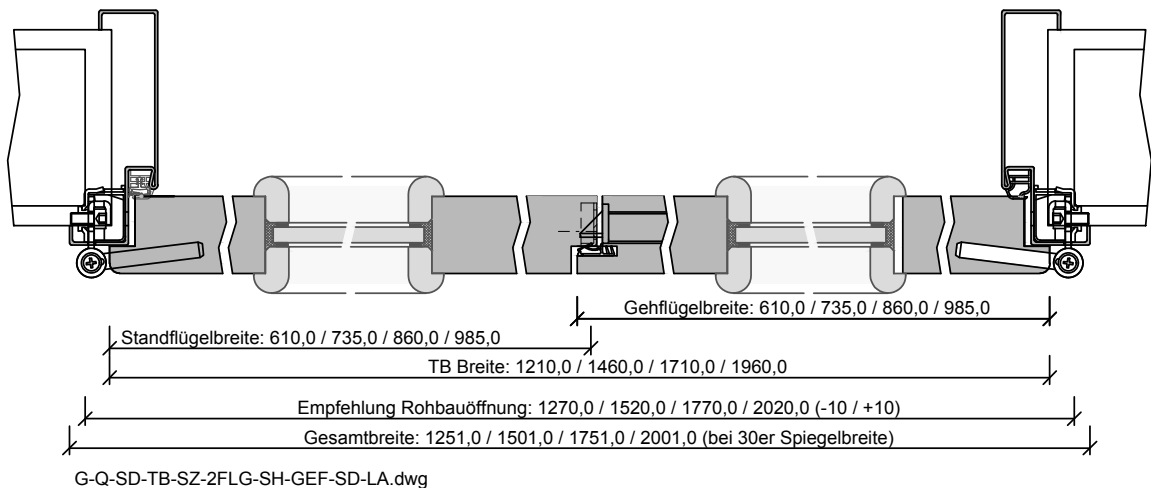




301-100-402-100\_Ansicht.tcd



H\_G\_SD\_TB-SZ-1FLG\_SH\_GEF\_SD-LA.dwg



G-Q-SD-TB-SZ-2FLG-SH-GEF-SD-LA.dwg



Türenhandbuch » Funktionstüren » Schallschutz » Türblatt+Stahlzarge(2-flg.)  
 » sturzhoch (Typ 3) » gefälzt » SSK2 (Rw,P=37dB) VS3/46-LA mit FD, BA S
**Klassifizierung:**

Schallschutz	Rw,P >= 37dB nach DIN 4109
Klimaklasse	KK2 (Prüfklima b nach DIN EN 1121) (optional KK3 möglich)
PEFC	85% PEFC ZERTIFIZIERT DINC-PEFC-COC-000677 (je nach Oberfläche)
LGA-Schadstoffgeprüft	Zertifikats-Nr.: LH 60096531 0001

**Garant-Produktsortiment:**

Normelemente	[ ] TB-LA, [ ] TB-SLA
Designtüren Aura, Corona	nicht möglich
Profiltüren RIVA, Como, Parma, Milano	nicht möglich
Stilltüren	nicht möglich
Ganzglastür	nicht möglich


**Konstruktionsmerkmale Türblatt:**

Türblatt:	Schallschutztür SK2 nach DIN 4109, Kartonverpackt
TB-Maße gefälzt (BxH):	1210 - 2460 x 1735 - 2235
Kürzbarkeit:	20mm
Dicke:	ca.46mm
Rahmen:	MDF- Rahmen mit aufrechtem Stabilisator
Absperrung:	HDF- Platte 2x3mm
Flächengewicht:	ca. 32,0 kg/m² (je nach Variante und Lichtausschnitt)
Falz:	gefälzt (13x25,5), mittig mit Gegenfalz und Türfalzdichtung
Innenlage:	Vollspaneinlage VS3
Falzkannte	mit Kantenbeschichtung
Bodendichtung	absenkbare Bodendichtung Schall-Ex-L
Schloss:	PZ-Schloss nach DIN 18251 (8/55/72)
Kantenprofil:	[ ] Eckig E, [ ] Rund R, [ ] kleine Rundkannte KR, [ ] Premiumkannte PK2
Schließblech	Schließblech im Standflügel
Bänder:	3-teiliges Einbohrband, vernickelt
Kennzeichnung	gemäß Prüfzeugnis, Typenschild im Falz auf der Bandseite
Lichtausschnitt:	[ ] LA, [ ] LA2, [ ] LA3, [ ] LA4 S/M/B, [ ] LA5 S/M/B, [ ] LA6, [ ] LA10, [ ] LA11, [ ] LA 12, [ ] LA13
Oberflächenart:	[ ] Lack, [ ] G-TEC®, [ ] Hafa Grundiert, [ ] CPL, [ ] Dekor, [ ] Schichtstoff 0,8 mm
Leiste:	[ ] G34 eckiger LA, [ ] G28 Bullauge
Oberfläche:	lt. Garant-Produktsortiment
Glas:	VSG 10mm mit SC Folie
Glasdesign:	siehe Lichtausschnittgläser
Oberfläche TB lt. Produktsortiment:	_____
Türtyp lt. Produktsortiment	_____
Abmessungen: (BxH)	---- x ----

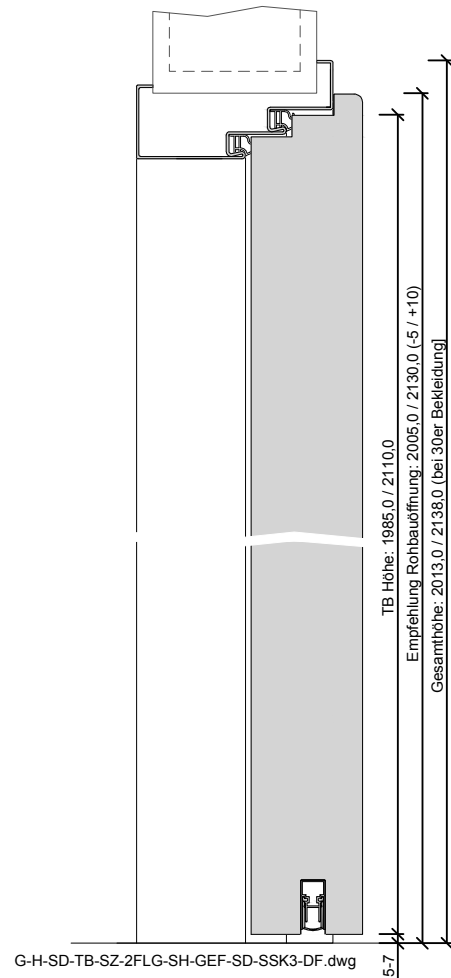
**Konstruktionsmerkmale Zarge:**

Typ	Stahlzarge sturzhoch für 2-flügelige Türen
Material	Stahlzarge, Materialstärke 1,5mm
Eckverbindung	Eckverbindung verschweißt
Verstellbereich	ohne
Bandaufnahme	Hinterschweißtasche für Stahlzargen mit Klemmverbindung
Dichtung	lose beigelegtes elastisches Dichtungsprofil
Bandrahmenteil	Rahmenteil für 3-teilige Bänder an Stahlzargen, vernickelt
Kantenform	Rund R
Wandstärke	Empfehlung: >=80mm
Oberflächenart	gründiert
Oberfläche Zarge lt. Produktsortiment:	_____
Abmessungen (BxHxWS)	---- x ---- x ----

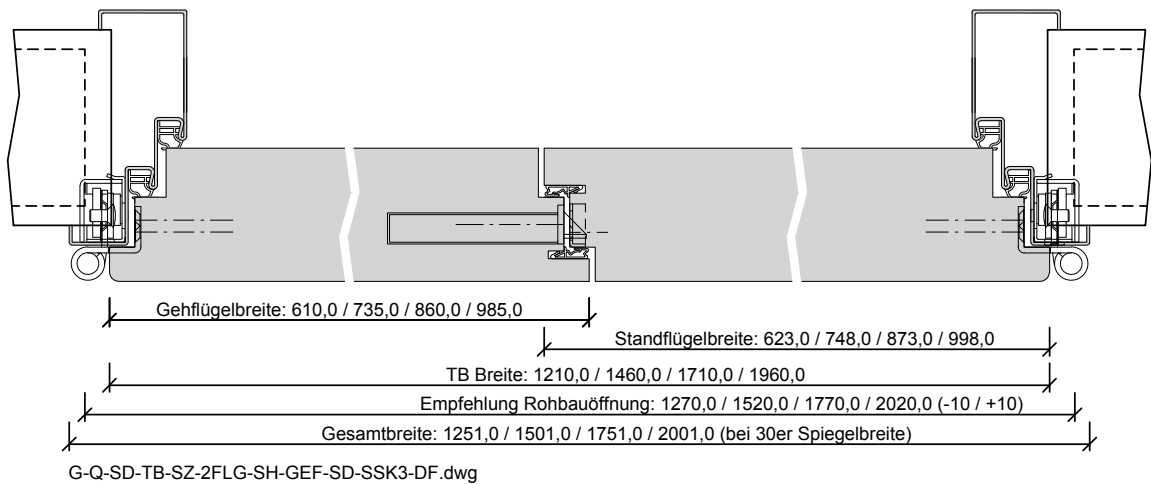




A\_SD\_TB-ST-2FLG\_SH\_GEF\_SD-42-2.pdf



G-H-SD-TB-SZ-2FLG-SH-GEF-SD-SSK3-DF.dwg



G-Q-SD-TB-SZ-2FLG-SH-GEF-SD-SSK3-DF.dwg



Türenhandbuch » Funktionstüren » Schallschutz » Türblatt+Stahlzarge(2-flg.)  
 » sturzhoch (Typ 3) » gefälzt » SSK3 (Rw,P=42dB) VRS/67BA S
**Klassifizierung:**

Schallschutz	Rw,P >= 42dB nach DIN 4109
Klimaklasse	KK2 (Prüfklima b nach DIN EN 1121) (optional KK3 möglich)
PEFC	85% PEFC ZERTIFIZIERT DINC-PEFC-COC-000677 (je nach Oberfläche)
LGA-Schadstoffgeprüft	Zertifikats-Nr.: LH 60096531 0001

**Garant-Produktsortiment:**

Normelemente	TB-glatt
Designtüren Aura, Corona	[ ] A800, [ ] C700, [ ] C800
Profiltüren RIVA, Como, Parma, Milano	[ ] RI1-12, [ ] PF1-5, [ ] M1, [ ] M2, [ ] M2/1, [ ] M3, [ ] M3/1, [ ] M3/2
Stilltüren	[ ] AM1, [ ] AM2, [ ] AM3, [ ] AM4, [ ] AM5, [ ] AS2
Ganzglastür	nicht möglich


**Konstruktionsmerkmale Türblatt:**

Türblatt:	Schallschutztür SK3 nach DIN 4109, Kartonverpackt
TB-Maße gefälzt (BxH):	1210 - 2460 x 1735 - 2235
Kürzbarkeit:	20mm
Dicke:	ca.67mm
Rahmen:	Massivholzrahmen mit aufrechtem Stabilisator
Absperrung:	HDF- Platte 2x3mm
Flächengewicht:	ca. 33,0 kg/m²
Falz:	Doppelfalz (13x25,5 + 25,5x15), mittig mit Gegenfalz und Türfalzdichtung
Innenlage:	Spezialmittellage VRS
Falzkante	mit Kantenbeschichtung
Bodendichtung	absenkbare Bodendichtung Schall-Ex-L
Schloss:	PZ-Schloss nach DIN 18251 (8/65/72)
Kantenprofil:	[ ] Eckig E, [ ] Rund R, [ ] kleine Rundkante KR, [ ] Premiumkante PK2
Schließblech	Schließblech im Standflügel
Bänder:	VX-Band
Kennzeichnung	gemäß Prüfzeugnis, Typenschild im Falz auf der Bandseite
Lichtausschnitt:	nicht möglich
Oberflächenart:	[ ] Lack, [ ] G-TEC®, [ ] Hafa Grundiert, [ ] CPL, [ ] Dekor, [ ] Schichtstoff 0,8 mm
Oberfläche:	lt. Garant-Produktsortiment
Oberfläche TB lt. Produktsortiment:	_____
Türtyp lt. Produktsortiment	_____
Abmessungen: (BxH)	---- x ----

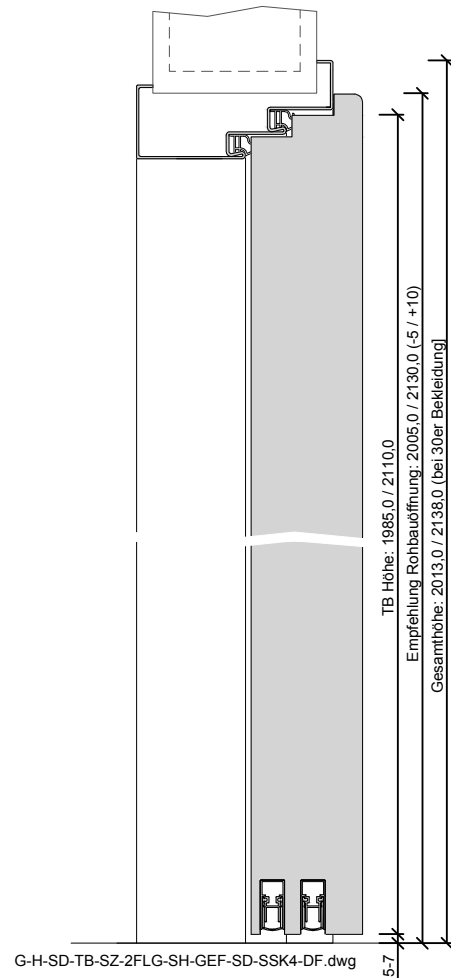
**Konstruktionsmerkmale Zarge:**

Typ	Stahlzarge sturzhoch für 2-flügelige Türen
Material	Stahlzarge, Materialstärke 1,5mm
Eckverbindung	Eckverbindung verschweißt
Verstellbereich	ohne
Bandaufnahme	Aufnahmeelement für Objektbänder, 3D- Verstellung
Dichtung	lose beigelegtes elastisches Dichtungsprofil
Kantenform	Rund R
Wandstärke	Empfehlung: >=80mm
Oberflächenart	grundiert
Oberfläche Zarge lt. Produktsortiment:	_____
Abmessungen (BxHxWS)	---- x ---- x ----

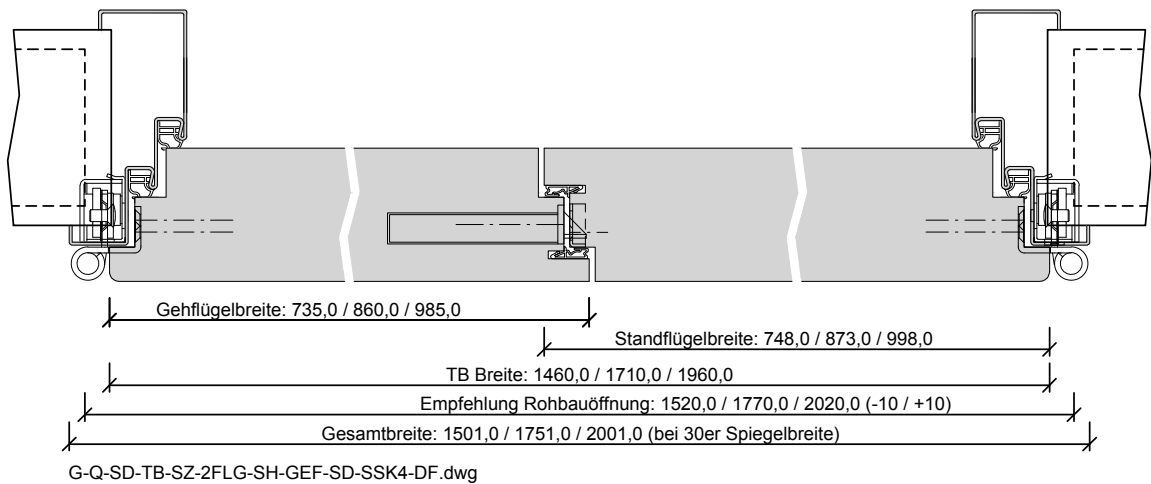




A\_SD\_TB-ST-2FLG\_SH\_GEF\_SD-42-2.pdf



G-H-SD-TB-SZ-2FLG-SH-GEF-SD-SSK4-DF.dwg



G-Q-SD-TB-SZ-2FLG-SH-GEF-SD-SSK4-DF.dwg



**Klassifizierung:**

Schallschutz	Rw,P >= 47dB nach DIN 4109
Klimaklasse	KK2 (Prüfklima b nach DIN EN 1121) (optional KK3 möglich)
PEFC	85% PEFC ZERTIFIZIERT DINC-PEFC-COC-000677 (je nach Oberfläche)
LGA-Schadstoffgeprüft	Zertifikats-Nr.: LH 60096531 0001

**Garant-Produktsortiment:**

Normelemente	TB-glatt
Designtüren Aura, Corona	[ ] A800, [ ] C700, [ ] C800
Profiltüren RIVA, Como, Parma, Milano	[ ] RI1-12, [ ] PF1-5, [ ] M1, [ ] M2, [ ] M2/1, [ ] M3, [ ] M3/1, [ ] M3/2
Stilltüren	[ ] AM1, [ ] AM2, [ ] AM3, [ ] AM4, [ ] AM5, [ ] AS2
Ganzglastür	nicht möglich

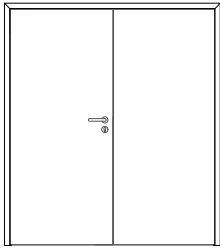
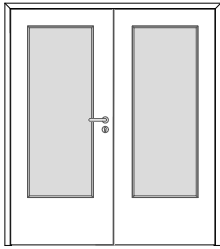
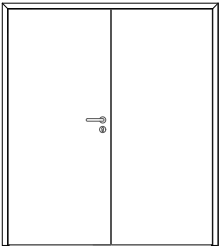

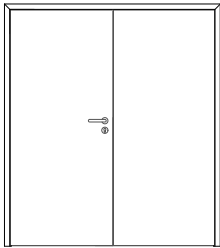
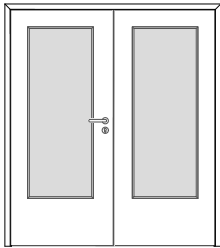
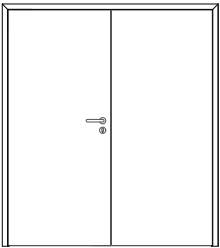

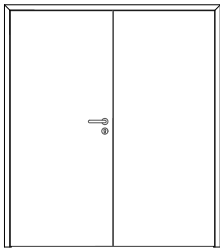
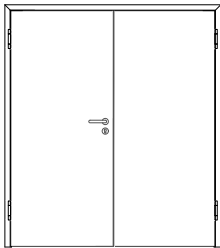
**Konstruktionsmerkmale Türblatt:**

Türblatt:	Schallschutztür SK4 nach DIN 4109, Kartonverpackt
TB-Maße gefälzt (BxH):	1460 - 1960 x 1860 - 2235
Kürzbarkeit:	20mm
Dicke:	ca.67mm
Rahmen:	Massivholzrahmen mit aufrechtem Stabilisator
Absperrung:	HDF- Platte 2x3mm
Flächengewicht:	ca. 46,7 kg/m²
Falz:	Doppelfalz (13x25,5 + 25,5x15), mittig mit Gegenfalz und Türfalzdichtung
Innenlage:	Spezialmittellage SDB
Falzkannte	mit Kantenbeschichtung
Bodendichtung	2 x absenkbare Bodendichtung Schall-Ex-L
Schloss:	PZ-Schloss nach DIN 18251 (8/65/72)
Kantenprofil:	[ ] Eckig E, [ ] Rund R, [ ] kleine Rundkante KR, [ ] Premiumkante PK2
Schließblech	Schließblech im Standflügel
Bänder:	VX-Band
Kennzeichnung	gemäß Prüfzeugnis, Typenschild im Falz auf der Bandseite
Lichtausschnitt:	nicht möglich
Oberflächenart:	[ ] Lack, [ ] G-TEC®, [ ] Hafa Grundiert, [ ] CPL, [ ] Dekor, [ ] Schichtstoff 0,8 mm
Oberfläche:	lt. Garant-Produktsortiment
Oberfläche TB lt. Produktsortiment:	_____
Türtyp lt. Produktsortiment	_____
Abmessungen: (BxH)	---- x ----


**Konstruktionsmerkmale Zarge:**

Typ	Stahlzarge sturzhoch für 2-flügelige Türen
Material	Stahlzarge, Materialstärke 1,5mm
Eckverbindung	Eckverbindung verschweißt
Verstellbereich	ohne
Bandaufnahme	Aufnahmeelement für Objektbänder, 3D- Verstellung
Dichtung	lose beigelegtes elastisches Dichtungsprofil
Kantenform	Rund R
Wandstärke	Empfehlung: >=80mm
Oberflächenart	grundiert
Oberfläche Zarge lt. Produktsortiment:	_____
Abmessungen (BxHxWS)	---- x ---- x ----

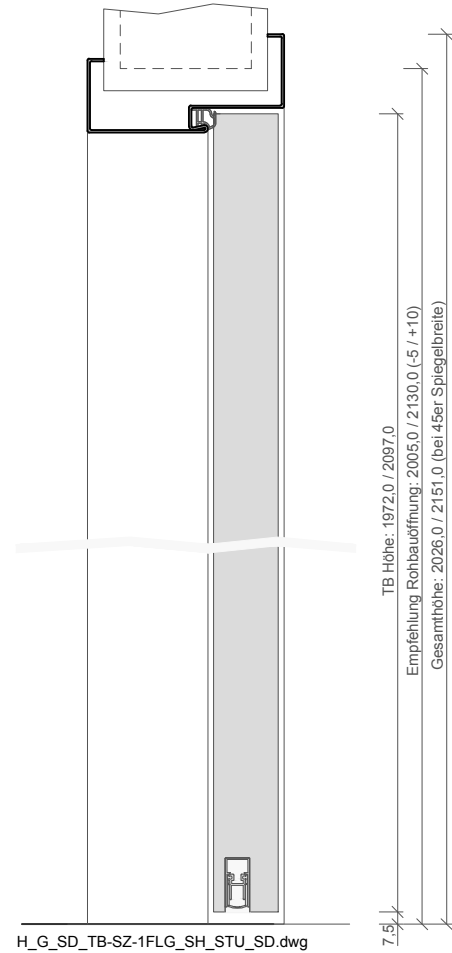


 <small>A_G_SD_TB-SZ-2FLG_SH_STU_SD.dwg</small>	 <small>A_G_SD_TB-SZ-2FLG_SH_STU_SD-LA.dwg</small>	 <small>A_G_SD_TB-SZ-2FLG_SH_STU_SD.dwg</small>	 <small>A_G_SD_TB-SZ-2FLG_SH_STU_SD-LA.dwg</small>
SSK1 (Rw,P=32dB) VS1/40BA S	SSK1 (Rw,P=32dB) VS1/40-LA BA S	SSK1 (Rw,P=32dB) VS1/46BA S	SSK1 (Rw,P=32dB) VS1/46-LA BA S
Seite 25	Seite 27	Seite 29	Seite 31
 <small>A_G_SD_TB-SZ-2FLG_SH_STU_SD.dwg</small>	 <small>A_G_SD_TB-SZ-2FLG_SH_STU_SD-LA.dwg</small>	 <small>A_G_SD_TB-SZ-2FLG_SH_STU_SD.dwg</small>	 <small>A_G_SD_TB-SZ-2FLG_SH_STU_SD-LA.dwg</small>
SSK2 (Rw,P=37dB) VS3/40BA S	SSK2 (Rw,P=37dB) VS3/40-LA BA S	SSK2 (Rw,P=37dB) VS3/46BA S	SSK2 (Rw,P=37dB) VS3/46-LA BA S
Seite 33	Seite 35	Seite 37	Seite 39
 <small>A_G_SD_TB-SZ-2FLG_SH_STU_SD.dwg</small>	 <small>G-A-SD-TB-SZ-2FLG-SH-STU-SSK4.dwg</small>		
SSK3 (Rw,P=42dB) VRS/65BA S	SSK4 (Rw,P=47dB) SDB/65 BA S		
Seite 41	Seite 43		

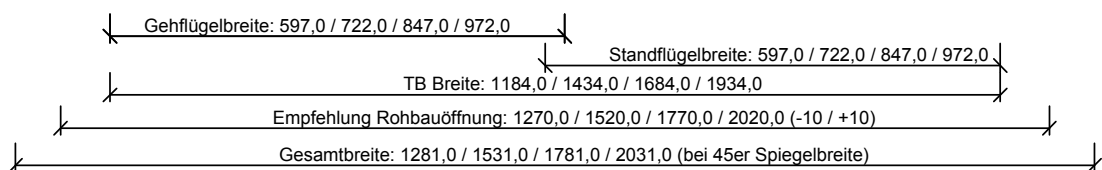
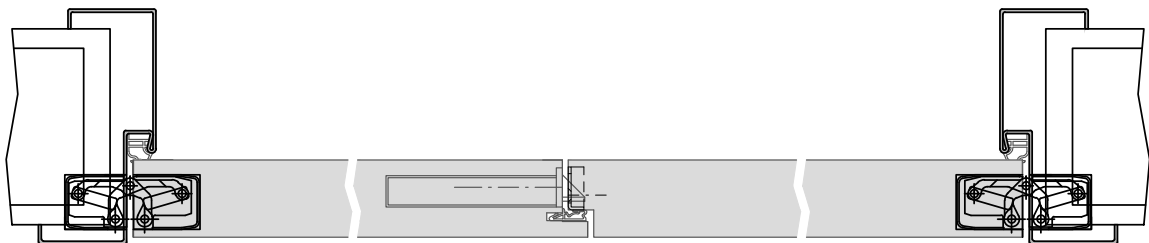




A\_G\_SD\_TB-SZ-2FLG\_SH\_STU\_SD.dwg



H\_G\_SD\_TB-SZ-1FLG\_SH\_STU\_SD.dwg



Q\_G\_SD\_TB-SZ-2FLG\_SH\_STU\_SD.dwg



## Türenhandbuch » Funktionstüren » Schallschutz » Türblatt+Stahlzarge(2-flg.) » sturzhoch (Typ 3) » stumpf » SSK1 (Rw,P=32dB) VS1/40BA S

### Klassifizierung:

Schallschutz	Rw,P >= 32dB nach DIN 4109
Klimaklasse	KK2 (Prüfklima b nach DIN EN 1121) (optional KK3 möglich)
PEFC	85% PEFC ZERTIFIZIERT DINC-PEFC-COC-000677 (je nach Oberfläche)
LGA-Schadstoffgeprüft	Zertifikats-Nr.: LH 60096531 0001

### Garant-Produktsortiment:

Normelemente	TB-glatt
Designtüren Aura, Corona	[ ] A800, [ ] C700, [ ] C800
Profiltüren RIVA, Como, Parma, Milano	[ ] RI1-12, [ ] PF1-5, [ ] M1, [ ] M2, [ ] M2/1, [ ] M3, [ ] M3/1, [ ] M3/2
Stilltüren	[ ] AM1, [ ] AM2, [ ] AM3, [ ] AM4, [ ] AM5, [ ] AS2
Ganzglastür	nicht möglich

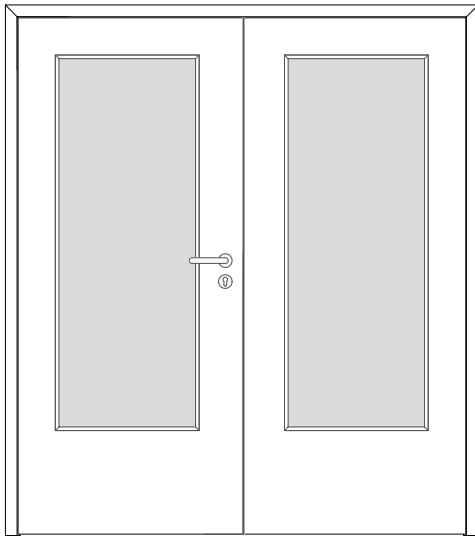
### Konstruktionsmerkmale Türblatt:

Türblatt:	Schallschutztür SK1 nach DIN 4109, Kartonverpackt
TB-Maße stumpf (BxH):	1184 - 2434 x 1722 - 2222
Kürzbarkeit:	20mm
Dicke:	ca.40mm
Rahmen:	MDF- Rahmen mit aufrechtem Stabilisator
Absperrung:	HDF- Platte 3mm
Flächengewicht:	ca. 23,0 kg/m²
Falz:	stumpf, mittig mit Gegenfalz und Türfalzdichtung
Innenlage:	Vollspaneinlage VS1
Falzkante	mit Kantenbeschichtung
Bodendichtung	absenkbare Bodendichtung Schall-Ex-L
Schloss:	PZ-Schloss nach DIN 18251 (8/55/72)
Kantenprofil:	[ ] Eckig E, [ ] Premiumkante PK2
Schließblech	Schließblech im Standflügel
Bänder:	Fräsung für verdeckt liegende Bänder
Kennzeichnung	gemäß Prüfzeugnis, Typenschild im Falz auf der Bandseite
Lichtausschnitt:	nicht möglich
Oberflächenart:	[ ] Lack, [ ] G-TEC®, [ ] Hafa Grundiert, [ ] CPL, [ ] Dekor, [ ] Schichtstoff 0,8 mm
Oberfläche:	lt. Garant-Produktsortiment
Oberfläche TB lt. Produktsortiment:	_____
Türtyp lt. Produktsortiment	_____
Abmessungen: (BxH)	---- x ----

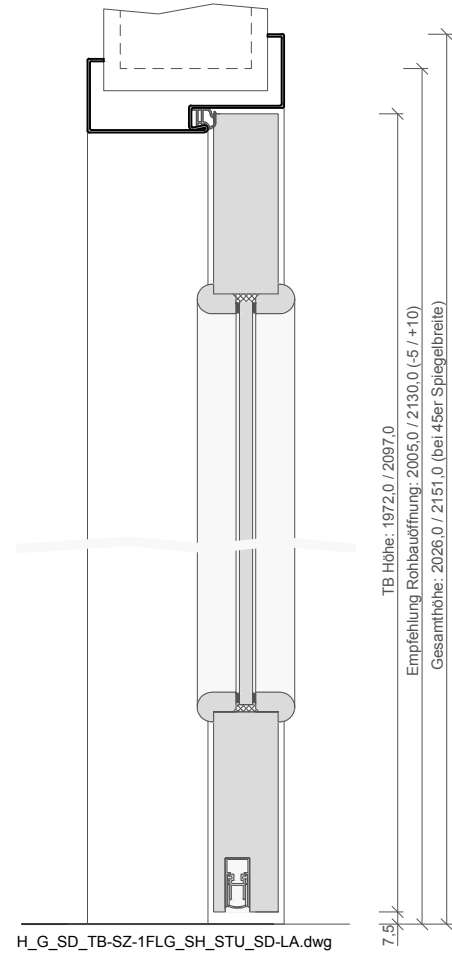
### Konstruktionsmerkmale Zarge:

Typ	Stahlzarge sturzhoch für 2-flügelige Türen
Material	Stahlzarge, Materialstärke 1,5mm
Eckverbindung	Eckverbindung verschweißt
Verstellbereich	ohne
Bandaufnahme	Bandaufnahmen für verdeckt liegende Bänder
Dichtung	lose beigelegtes elastisches Dichtungsprofil
Bandrahmenteil	verdeckt liegende Bänder, lose beigelegt
Kantenform	Rund R
Wandstärke	Empfehlung: >=80mm
Oberflächenart	gründiert
Oberfläche Zarge lt. Produktsortiment:	_____
Abmessungen (BxHxWS)	---- x ---- x ---

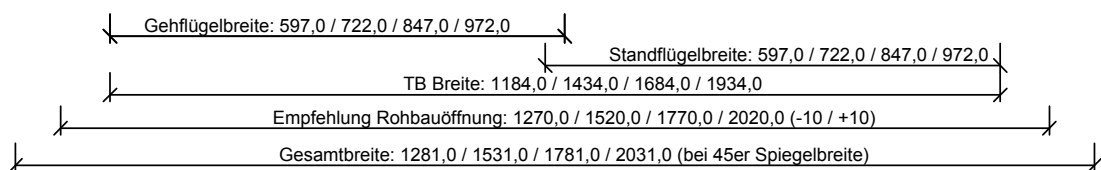
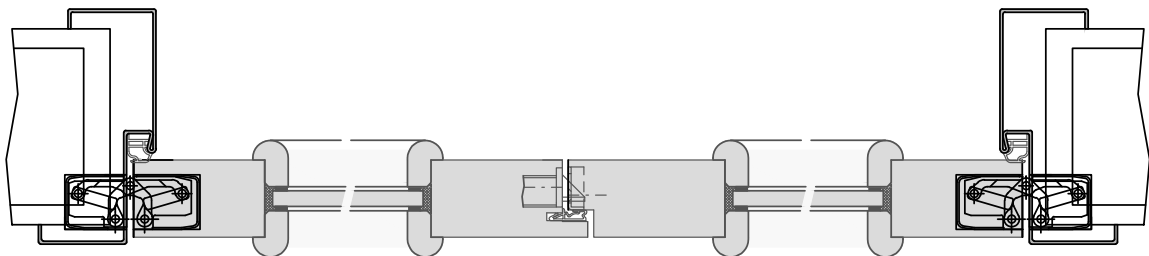




A\_G\_SD\_TB-SZ-2FLG\_SH\_STU\_SD-LA.dwg



H\_G\_SD\_TB-SZ-1FLG\_SH\_STU\_SD-LA.dwg



Q\_G\_SD\_TB-SZ-2FLG\_SH\_STU\_SD-LA.dwg



**Klassifizierung:**

Schallschutz	Rw,P >= 32dB nach DIN 4109
Klimaklasse	KK2 (Prüfklima b nach DIN EN 1121)
PEFC	85% PEFC ZERTIFIZIERT DINC-PEFC-COC-000677 (je nach Oberfläche)
LGA-Schadstoffgeprüft	Zertifikats-Nr.: LH 60096531 0001

**Garant-Produktsortiment:**

Normelemente	[ ] TB-LA, [ ] TB-SLA
Designtüren Aura, Corona	nicht möglich
Profiltüren RIVA, Como, Parma, Milano	nicht möglich
Stilltüren	nicht möglich
Ganzglastür	nicht möglich


**Konstruktionsmerkmale Türblatt:**

Türblatt:	Schallschutztür SK1 nach DIN 4109, Kartonverpackt
TB-Maße stumpf (BxH):	1184 - 2434 x 1722 - 2222
Kürzbarkeit:	20mm
Dicke:	ca.40mm
Rahmen:	MDF- Rahmen mit aufrechtem Stabilisator
Absperrung:	HDF- Platte 3mm
Flächengewicht:	ca. 23,5 kg/m² (je nach Variante und Lichtausschnitt)
Falz:	stumpf, mittig mit Gegenfalz und Türfalzdichtung
Innenlage:	Vollspaneinlage VS1
Falzkannte	mit Kantenbeschichtung
Bodendichtung	absenkbare Bodendichtung Schall-Ex-L
Schloss:	PZ-Schloss nach DIN 18251 (8/55/72)
Kantenprofil:	[ ] Eckig E, [ ] Premiumkante PK2
Schließblech	Schließblech im Standflügel
Bänder:	Fräsung für verdeckt liegende Bänder
Kennzeichnung	gemäß Prüfzeugnis, Typenschild im Falz auf der Bandseite
Lichtausschnitt:	[ ] LA, [ ] LA2, [ ] LA3, [ ] LA4 S/M/B, [ ] LA5 S/M/B, [ ] LA6, [ ] LA10, [ ] LA11, [ ] LA 12, [ ] LA13
Oberflächenart:	[ ] Lack, [ ] G-TEC®, [ ] Hafa Grundiert, [ ] CPL, [ ] Dekor, [ ] Schichtstoff 0,8 mm
Leiste:	[ ] G34 eckiger LA, [ ] G28 Bullauge
Oberfläche:	lt. Garant-Produktsortiment
Glas:	VSG 8mm mit PVB Folie
Glasdesign:	siehe Lichtausschnittgläser
Oberfläche TB lt. Produktsortiment:	_____
Türtyp lt. Produktsortiment	_____
Abmessungen: (BxH)	---- x ----

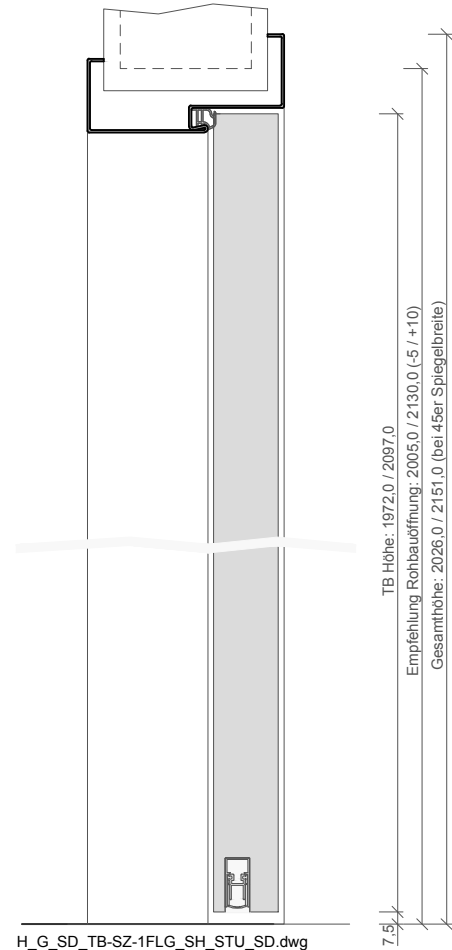
**Konstruktionsmerkmale Zarge:**

Typ	Stahlzarge sturzhoch für 2-flügelige Türen
Material	Stahlzarge, Materialstärke 1,5mm
Eckverbindung	Eckverbindung verschweißt
Verstellbereich	ohne
Bandaufnahme	Bandaufnahmen für verdeckt liegende Bänder
Dichtung	lose beigelegtes elastisches Dichtungsprofil
Bandrahmenteil	verdeckt liegende Bänder, lose beigelegt
Kantenform	Rund R
Wandstärke	Empfehlung: >=80mm
Oberflächenart	gründiert
Oberfläche Zarge lt. Produktsortiment:	_____
Abmessungen (BxHxWS)	---- x ---- x ----

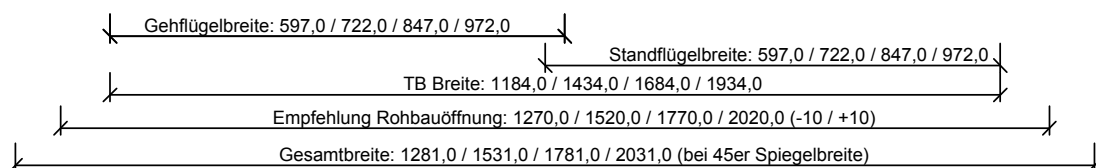
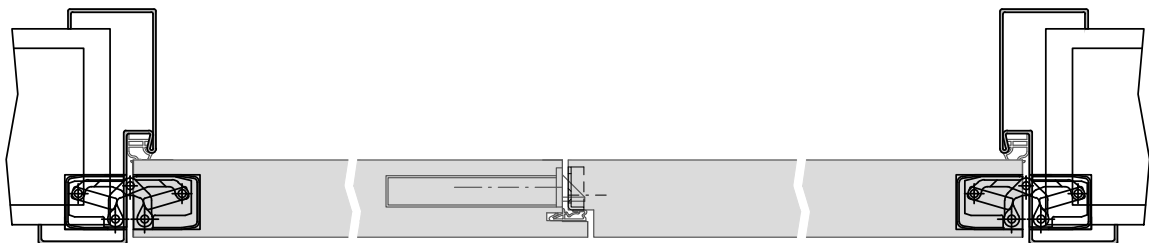




A\_G\_SD\_TB-SZ-2FLG\_SH\_STU\_SD.dwg



H\_G\_SD\_TB-SZ-1FLG\_SH\_STU\_SD.dwg



Q\_G\_SD\_TB-SZ-2FLG\_SH\_STU\_SD.dwg



## Türenhandbuch » Funktionstüren » Schallschutz » Türblatt+Stahlzarge(2-flg.) » sturzhoch (Typ 3) » stumpf » SSK1 (Rw,P=32dB) VS1/46BA S

### Klassifizierung:

Schallschutz	Rw,P >= 32dB nach DIN 4109
Klimaklasse	KK2 (Prüfklima b nach DIN EN 1121) (optional KK3 möglich)
PEFC	85% PEFC ZERTIFIZIERT DINC-PEFC-COC-000677 (je nach Oberfläche)
LGA-Schadstoffgeprüft	Zertifikats-Nr.: LH 60096531 0001

### Garant-Produktsortiment:

Normelemente	TB-glatt
Designtüren Aura, Corona	[ ] A800, [ ] C700, [ ] C800
Profiltüren RIVA, Como, Parma, Milano	[ ] RI1-12, [ ] CK1, [ ] C2, [ ] CK2, [ ] CK3, [ ] CK4, [ ] PF1-5, [ ] M1, [ ] M2, [ ] M2/1, [ ] M3, [ ] M3/1, [ ] M3/2
Stilltüren	[ ] AM1, [ ] AM2, [ ] AM3, [ ] AM4, [ ] AM5, [ ] AS2
Ganzglastür	nicht möglich

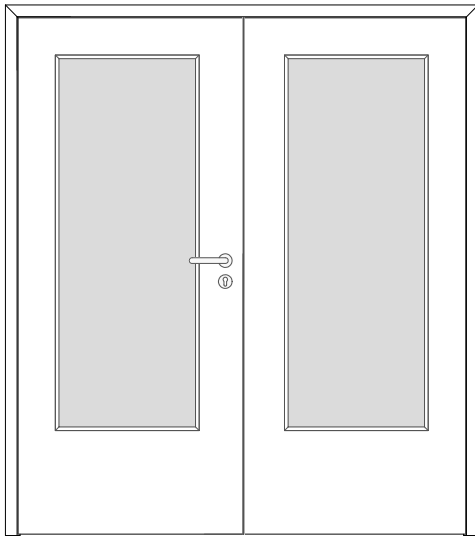
### Konstruktionsmerkmale Türblatt:

Türblatt:	Schallschutztür SK1 nach DIN 4109, Kartonverpackt
TB-Maße stumpf (BxH):	1184 - 2434 x 1722 - 2222
Kürzbarkeit:	20mm
Dicke:	ca.46mm
Rahmen:	MDF- Rahmen mit aufrechtem Stabilisator
Absperrung:	HDF- Platte 2x3mm
Flächengewicht:	ca. 30,0 kg/m²
Falz:	stumpf, mittig mit Gegenfalz und Türfalzdichtung
Innenlage:	Vollspaneinlage VS1
Falzkante	mit Kantenbeschichtung
Bodendichtung	absenkbare Bodendichtung Schall-Ex-L
Schloss:	PZ-Schloss nach DIN 18251 (8/55/72)
Kantenprofil:	[ ] Eckig E, [ ] Premiumkante PK2
Schließblech	Schließblech im Standflügel
Bänder:	Fräsung für verdeckt liegende Bänder
Kennzeichnung	gemäß Prüfzeugnis, Typenschild im Falz auf der Bandseite
Lichtausschnitt:	nicht möglich
Oberflächenart:	[ ] Lack, [ ] G-TEC®, [ ] Hafa Grundiert, [ ] CPL, [ ] Dekor, [ ] Schichtstoff 0,8 mm
Oberfläche:	lt. Garant-Produktsortiment
Oberfläche TB lt. Produktsortiment:	_____
Türtyp lt. Produktsortiment	_____
Abmessungen: (BxH)	---- x ----

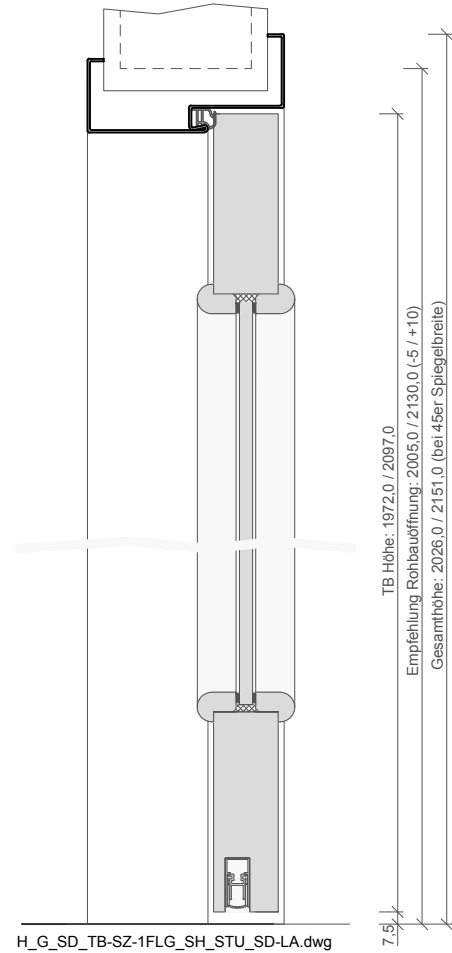
### Konstruktionsmerkmale Zarge:

Typ	Stahlzarge sturzhoch für 2-flügelige Türen
Material	Stahlzarge, Materialstärke 1,5mm
Eckverbindung	Eckverbindung verschweißt
Verstellbereich	ohne
Bandaufnahme	Bandaufnahmen für verdeckt liegende Bänder
Dichtung	lose beigelegtes elastisches Dichtungsprofil
Bandrahmenteil	verdeckt liegende Bänder, lose beigelegt
Kantenform	Rund R
Wandstärke	Empfehlung: >=80mm
Oberflächenart	gründiert
Oberfläche Zarge lt. Produktsortiment:	_____
Abmessungen (BxHxWS)	---- x ---- x ----

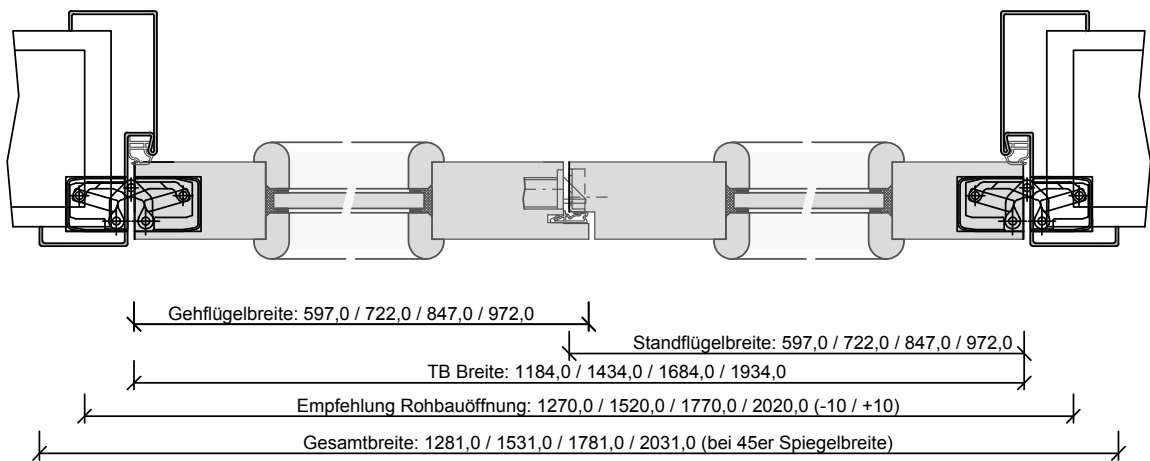




A\_G\_SD\_TB-SZ-2FLG\_SH\_STU\_SD-LA.dwg



H\_G\_SD\_TB-SZ-1FLG\_SH\_STU\_SD-LA.dwg



Q\_G\_SD\_TB-SZ-2FLG\_SH\_STU\_SD-LA.dwg



**Klassifizierung:**

Schallschutz	Rw,P >= 32dB nach DIN 4109
Klimaklasse	KK2 (Prüfklima b nach DIN EN 1121) (optional KK3 möglich)
PEFC	85% PEFC ZERTIFIZIERT DINC-PEFC-COC-000677 (je nach Oberfläche)
LGA-Schadstoffgeprüft	Zertifikats-Nr.: LH 60096531 0001

**Garant-Produktsortiment:**

Normelemente	[ ] TB-LA, [ ] TB-SLA
Designtüren Aura, Corona	nicht möglich
Profiltüren RIVA, Como, Parma, Milano	nicht möglich
Stilltüren	nicht möglich
Ganzglastür	nicht möglich

**Konstruktionsmerkmale Türblatt:**


Türblatt:	Schallschutztür SK1 nach DIN 4109, Kartonverpackt
TB-Maße stumpf (BxH):	1184 - 2434 x 1722 - 2222
Kürzbarkeit:	20mm
Dicke:	ca.46mm
Rahmen:	MDF- Rahmen mit aufrechtem Stabilisator
Absperrung:	HDF- Platte 2x3mm
Flächengewicht:	ca. 30,0 kg/m² (je nach Variante und Lichtausschnitt)
Falz:	stumpf, mittig mit Gegenfalz und Türfalzdichtung
Innenlage:	Vollspaneinlage VS1
Falzkante	mit Kantenbeschichtung
Bodendichtung	absenkbare Bodendichtung Schall-Ex-L
Schloss:	PZ-Schloss nach DIN 18251 (8/55/72)
Kantenprofil:	[ ] Eckig E, [ ] Premiumkante PK2
Schließblech	Schließblech im Standflügel
Bänder:	Fräsung für verdeckt liegende Bänder
Kennzeichnung	gemäß Prüfzeugnis, Typenschild im Falz auf der Bandseite
Lichtausschnitt:	[ ] LA, [ ] LA2, [ ] LA3, [ ] LA4 S/M/B, [ ] LA5 S/M/B, [ ] LA6, [ ] LA10, [ ] LA11, [ ] LA 12, [ ] LA13
Oberflächenart:	[ ] Lack, [ ] G-TEC®, [ ] Hafa Grundiert, [ ] CPL, [ ] Dekor, [ ] Schichtstoff 0,8 mm
Leiste:	[ ] G34 eckiger LA, [ ] G28 Bullauge
Oberfläche:	lt. Garant-Produktsortiment
Glas:	VSG 10mm mit PVB Folie
Glasdesign:	siehe Lichtausschnittgläser
Oberfläche TB lt. Produktsortiment:	_____
Türtyp lt. Produktsortiment	_____
Abmessungen: (BxH)	---- x ----

**Konstruktionsmerkmale Zarge:**

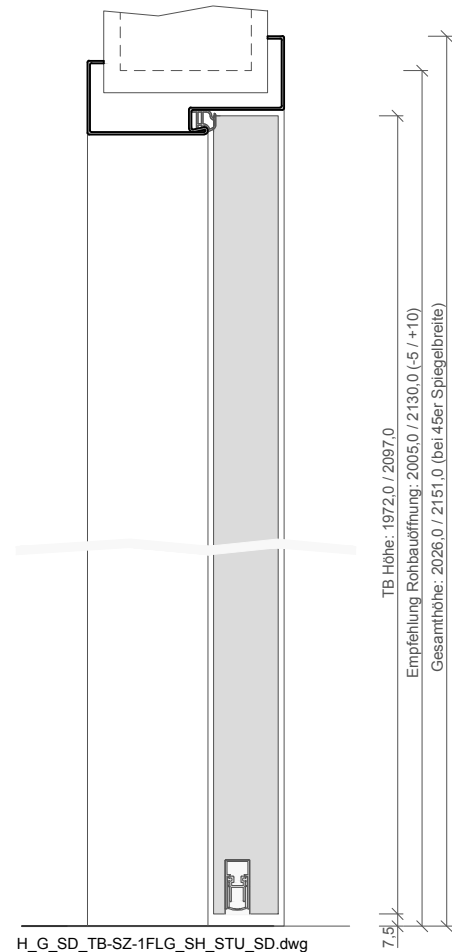
Typ	Stahlzarge sturzhoch für 2-flügelige Türen
Material	Stahlzarge, Materialstärke 1,5mm
Eckverbindung	Eckverbindung verschweißt
Verstellbereich	ohne
Bandaufnahme	Bandaufnahmen für verdeckt liegende Bänder
Dichtung	lose beigelegtes elastisches Dichtungsprofil
Bandrahmenteil	verdeckt liegende Bänder, lose beigelegt
Kantenform	Rund R
Wandstärke	Empfehlung: >=80mm
Oberflächenart	gründiert
Oberfläche Zarge lt. Produktsortiment:	_____
Abmessungen (BxHxWS)	---- x ---- x ----



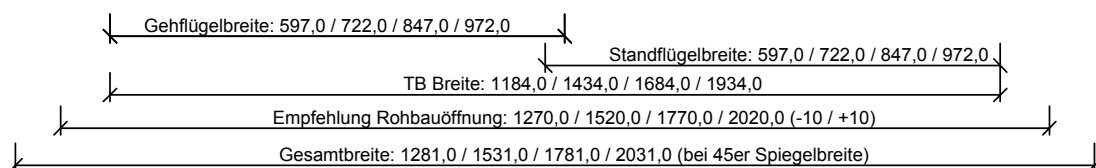
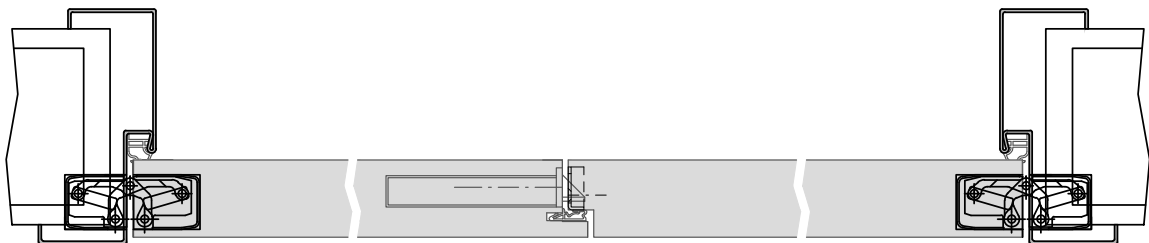




A\_G\_SD\_TB-SZ-2FLG\_SH\_STU\_SD.dwg



H\_G\_SD\_TB-SZ-1FLG\_SH\_STU\_SD.dwg



Q\_G\_SD\_TB-SZ-2FLG\_SH\_STU\_SD.dwg



Türenhandbuch » Funktionstüren » Schallschutz » Türblatt+Stahlzarge(2-flg.)  
 » sturzhoch (Typ 3) » stumpf » SSK2 (Rw,P=37dB) VS3/40BA S
**Klassifizierung:**

Schallschutz	Rw,P >= 37dB nach DIN 4109
Klimaklasse	KK2 (Prüfklima b nach DIN EN 1121) (optional KK3 möglich)
PEFC	85% PEFC ZERTIFIZIERT DINC-PEFC-COC-000677 (je nach Oberfläche)
LGA-Schadstoffgeprüft	Zertifikats-Nr.: LH 60096531 0001

**Garant-Produktsortiment:**

Normelemente	TB-glatt
Designtüren Aura, Corona	[ ] A800, [ ] C700, [ ] C800
Profiltüren RIVA, Como, Parma, Milano	[ ] RI1-12, [ ] PF1-5, [ ] M1, [ ] M2, [ ] M2/1, [ ] M3, [ ] M3/1, [ ] M3/2
Stilltüren	[ ] AM1, [ ] AM2, [ ] AM3, [ ] AM4, [ ] AM5, [ ] AS2
Ganzglastür	nicht möglich

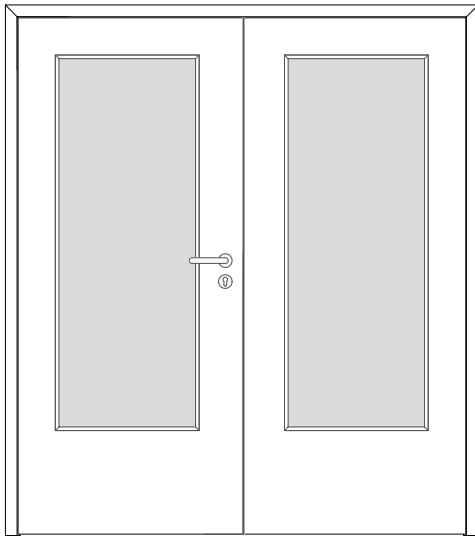
**Konstruktionsmerkmale Türblatt:**

Türblatt:	Schallschutztür SK2 nach DIN 4109, Kartonverpackt
TB-Maße stumpf (BxH):	1184 - 2434 x 1722 - 2222
Kürzbarkeit:	20mm
Dicke:	ca.40mm
Rahmen:	MDF- Rahmen mit aufrechtem Stabilisator
Absperrung:	HDF- Platte 3mm
Flächengewicht:	ca. 26,0 kg/m²
Falz:	stumpf, mittig mit Gegenfalz und Türfalzdichtung
Innenlage:	Vollspaneinlage VS3
Falzkannte	mit Kantenbeschichtung
Bodendichtung	absenkbare Bodendichtung Schall-Ex-L
Schloss:	PZ-Schloss nach DIN 18251 (8/55/72)
Kantenprofil:	[ ] Eckig E, [ ] Premiumkante PK2
Schließblech	Schließblech im Standflügel
Bänder:	Fräsung für verdeckt liegende Bänder
Kennzeichnung	gemäß Prüfzeugnis, Typenschild im Falz auf der Bandseite
Lichtausschnitt:	nicht möglich
Oberflächenart:	[ ] Lack, [ ] G-TEC®, [ ] Hafa Grundiert, [ ] CPL, [ ] Dekor, [ ] Schichtstoff 0,8 mm
Oberfläche:	lt. Garant-Produktsortiment
Oberfläche TB lt. Produktsortiment:	_____
Türtyp lt. Produktsortiment	_____
Abmessungen: (BxH)	---- x ----

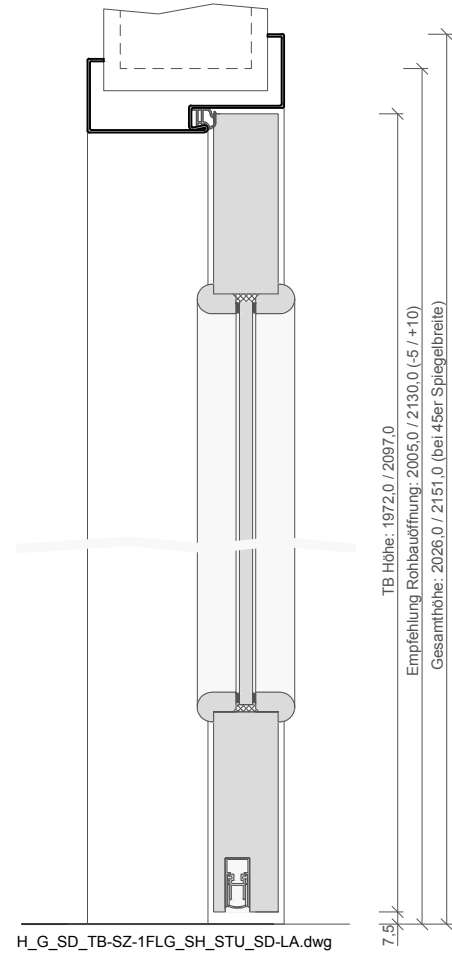
**Konstruktionsmerkmale Zarge:**

Typ	Stahlzarge sturzhoch für 2-flügelige Türen
Material	Stahlzarge, Materialstärke 1,5mm
Eckverbindung	Eckverbindung verschweißt
Verstellbereich	ohne
Bandaufnahme	Bandaufnahmen für verdeckt liegende Bänder
Dichtung	lose beigelegtes elastisches Dichtungsprofil
Bandrahmenteil	verdeckt liegende Bänder, lose beigelegt
Kantenform	Rund R
Wandstärke	Empfehlung: >=80mm
Oberflächenart	gründiert
Oberfläche Zarge lt. Produktsortiment:	_____
Abmessungen (BxHxWS)	---- x ---- x ----

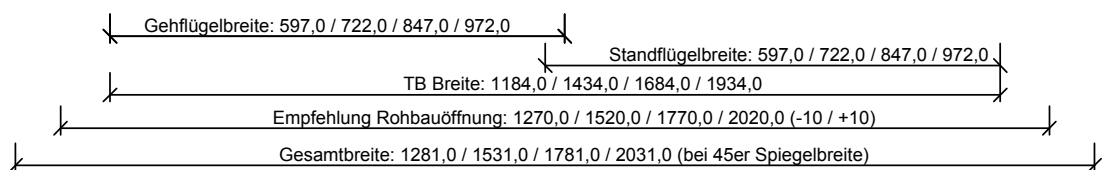
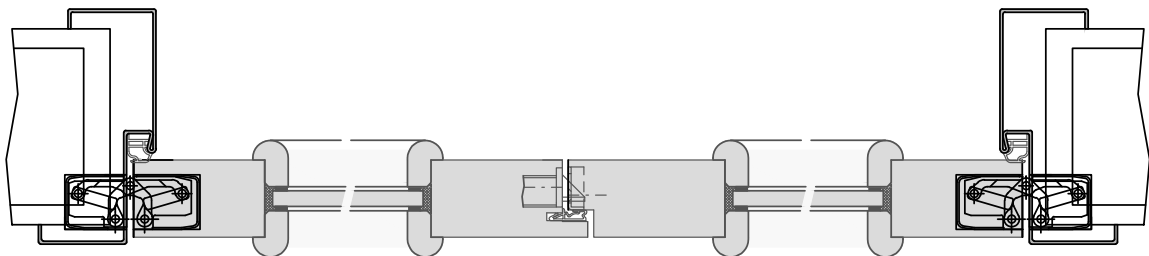




A\_G\_SD\_TB-SZ-2FLG\_SH\_STU\_SD-LA.dwg



H\_G\_SD\_TB-SZ-1FLG\_SH\_STU\_SD-LA.dwg



Q\_G\_SD\_TB-SZ-2FLG\_SH\_STU\_SD-LA.dwg



**Klassifizierung:**

Schallschutz	Rw,P >= 37dB nach DIN 4109
Klimaklasse	KK2 (Prüfklima b nach DIN EN 1121)
PEFC	85% PEFC ZERTIFIZIERT DINC-PEFC-COC-000677 (je nach Oberfläche)
LGA-Schadstoffgeprüft	Zertifikats-Nr.: LH 60096531 0001

**Garant-Produktsortiment:**

Normelemente	[ ] TB-LA, [ ] TB-SLA
Designtüren Aura, Corona	nicht möglich
Profiltüren RIVA, Como, Parma, Milano	nicht möglich
Stilltüren	nicht möglich
Ganzglastür	nicht möglich


**Konstruktionsmerkmale Türblatt:**

Türblatt:	Schallschutztür SK2 nach DIN 4109, Kartonverpackt
TB-Maße stumpf (BxH):	1184 - 2434 x 1722 - 2222
Kürzbarkeit:	20mm
Dicke:	ca.40mm
Rahmen:	MDF- Rahmen mit aufrechtem Stabilisator
Absperrung:	HDF- Platte 3mm
Flächengewicht:	ca. 26,0 kg/m² (je nach Variante und Lichtausschnitt)
Falz:	stumpf, mittig mit Gegenfalz und Türfalzdichtung
Innenlage:	Vollspaneinlage VS3
Falzkante	mit Kantenbeschichtung
Bodendichtung	absenkbare Bodendichtung Schall-Ex-L
Schloss:	PZ-Schloss nach DIN 18251 (8/55/72)
Kantenprofil:	[ ] Eckig E, [ ] Premiumkante PK2
Schließblech	Schließblech im Standflügel
Bänder:	Fräsung für verdeckt liegende Bänder
Kennzeichnung	gemäß Prüfzeugnis, Typenschild im Falz auf der Bandseite
Lichtausschnitt:	[ ] LA, [ ] LA2, [ ] LA3, [ ] LA4 S/M/B, [ ] LA5 S/M/B, [ ] LA6, [ ] LA10, [ ] LA11, [ ] LA 12, [ ] LA13
Oberflächenart:	[ ] Lack, [ ] G-TEC®, [ ] Hafa Grundiert, [ ] CPL, [ ] Dekor, [ ] Schichtstoff 0,8 mm
Leiste:	[ ] G34 eckiger LA, [ ] G28 Bullauge
Oberfläche:	lt. Garant-Produktsortiment
Glas:	VSG 10mm mit SC Folie
Glasdesign:	siehe Lichtausschnittgläser
Oberfläche TB lt. Produktsortiment:	_____
Türtyp lt. Produktsortiment	_____
Abmessungen: (BxH)	---- x ----

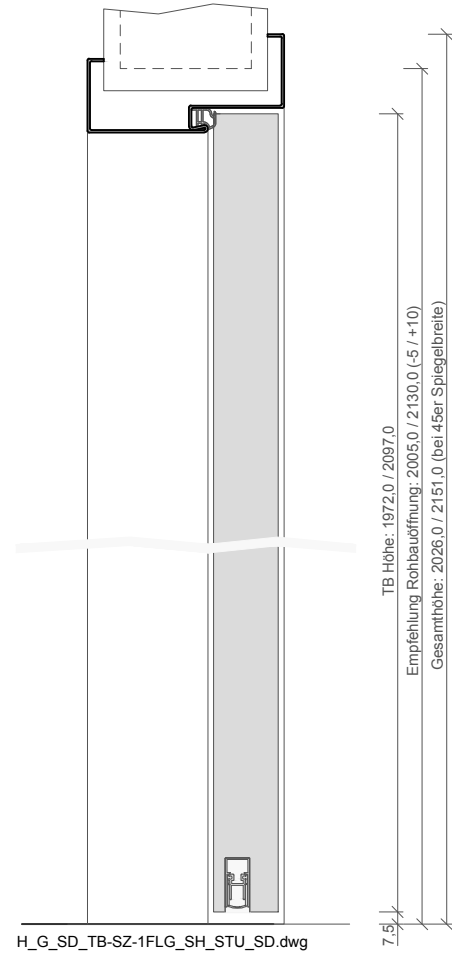
**Konstruktionsmerkmale Zarge:**

Typ	Stahlzarge sturzhoch für 2-flügelige Türen
Material	Stahlzarge, Materialstärke 1,5mm
Eckverbindung	Eckverbindung verschweißt
Verstellbereich	ohne
Bandaufnahme	Bandaufnahmen für verdeckt liegende Bänder
Dichtung	lose beigelegtes elastisches Dichtungsprofil
Bandrahmenteil	verdeckt liegende Bänder, lose beigelegt
Kantenform	Rund R
Wandstärke	Empfehlung: >=80mm
Oberflächenart	gründiert
Oberfläche Zarge lt. Produktsortiment:	_____
Abmessungen (BxHxWS)	---- x ---- x ----

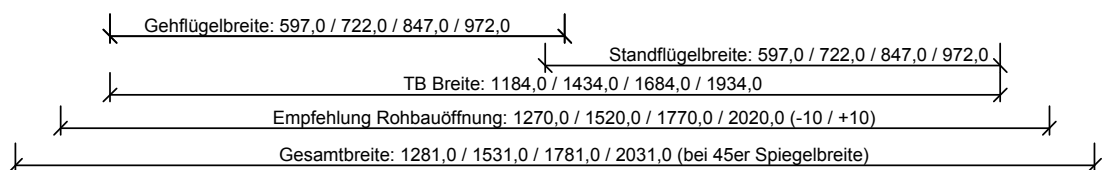
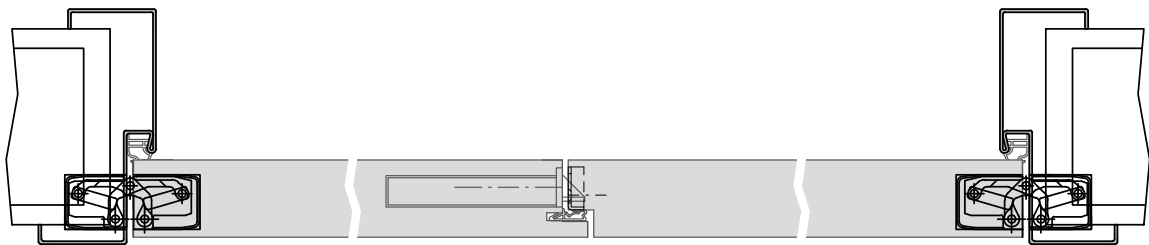




A\_G\_SD\_TB-SZ-2FLG\_SH\_STU\_SD.dwg



H\_G\_SD\_TB-SZ-1FLG\_SH\_STU\_SD.dwg



Q\_G\_SD\_TB-SZ-2FLG\_SH\_STU\_SD.dwg



Türenhandbuch » Funktionstüren » Schallschutz » Türblatt+Stahlzarge(2-flg.)  
 » sturzhoch (Typ 3) » stumpf » SSK2 (Rw,P=37dB) VS3/46BA S
**Klassifizierung:**

Schallschutz	Rw,P >= 37dB nach DIN 4109
Klimaklasse	KK2 (Prüfklima b nach DIN EN 1121) (optional KK3 möglich)
PEFC	85% PEFC ZERTIFIZIERT DINC-PEFC-COC-000677 (je nach Oberfläche)
LGA-Schadstoffgeprüft	Zertifikats-Nr.: LH 60096531 0001

**Garant-Produktsortiment:**

Normelemente	TB-glatt
Designtüren Aura, Corona	[ ] A800, [ ] C700, [ ] C800
Profiltüren RIVA, Como, Parma, Milano	[ ] RI1-12, [ ] CK1, [ ] C2, [ ] CK2, [ ] CK3, [ ] CK4, [ ] PF1-5, [ ] M1, [ ] M2, [ ] M2/1, [ ] M3, [ ] M3/1, [ ] M3/2
Stilltüren	[ ] AM1, [ ] AM2, [ ] AM3, [ ] AM4, [ ] AM5, [ ] AS2
Ganzglastür	nicht möglich

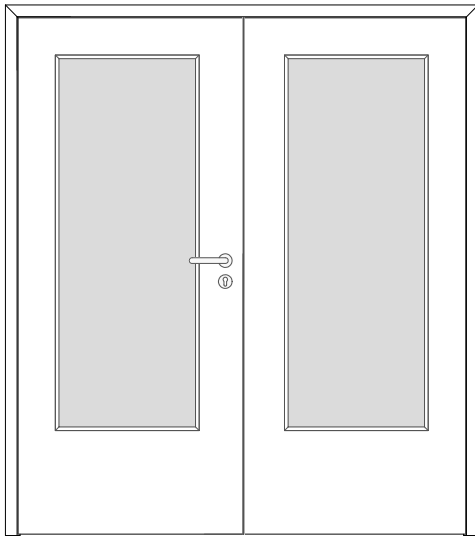
**Konstruktionsmerkmale Türblatt:**

Türblatt:	Schallschutztür SK2 nach DIN 4109, Kartonverpackt
TB-Maße stumpf (BxH):	1184 - 2434 x 1722 - 2222
Kürzbarkeit:	20mm
Dicke:	ca.46mm
Rahmen:	MDF- Rahmen mit aufrechtem Stabilisator
Absperrung:	HDF- Platte 2x3mm
Flächengewicht:	ca. 32,0 kg/m²
Falz:	stumpf, mittig mit Gegenfalz und Türfalzdichtung
Innenlage:	Vollspaneinlage VS3
Falzkannte	mit Kantenbeschichtung
Bodendichtung	absenkbare Bodendichtung Schall-Ex-L
Schloss:	PZ-Schloss nach DIN 18251 (8/55/72)
Kantenprofil:	[ ] Eckig E, [ ] Premiumkante PK2
Schließblech	Schließblech im Standflügel
Bänder:	Fräsung für verdeckt liegende Bänder
Kennzeichnung	gemäß Prüfzeugnis, Typenschild im Falz auf der Bandseite
Lichtausschnitt:	nicht möglich
Oberflächenart:	[ ] Lack, [ ] G-TEC®, [ ] Hafa Grundiert, [ ] CPL, [ ] Dekor, [ ] Schichtstoff 0,8 mm
Oberfläche:	lt. Garant-Produktsortiment
Oberfläche TB lt. Produktsortiment:	_____
Türtyp lt. Produktsortiment	_____
Abmessungen: (BxH)	---- x ----

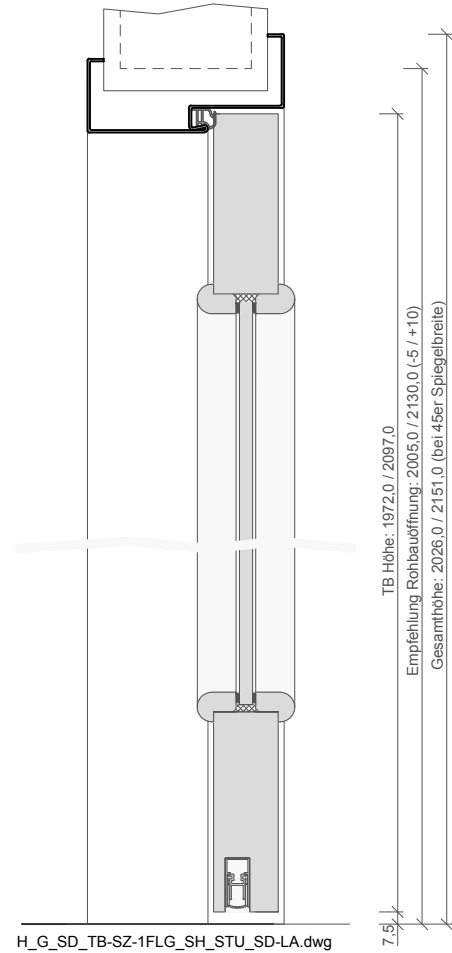
**Konstruktionsmerkmale Zarge:**

Typ	Stahlzarge sturzhoch für 2-flügelige Türen
Material	Stahlzarge, Materialstärke 1,5mm
Eckverbindung	Eckverbindung verschweißt
Verstellbereich	ohne
Bandaufnahme	Bandaufnahmen für verdeckt liegende Bänder
Dichtung	lose beigelegtes elastisches Dichtungsprofil
Bandrahmenteil	verdeckt liegende Bänder, lose beigelegt
Kantenform	Rund R
Wandstärke	Empfehlung: >=80mm
Oberflächenart	gründiert
Oberfläche Zarge lt. Produktsortiment:	_____
Abmessungen (BxHxWS)	---- x ---- x ----

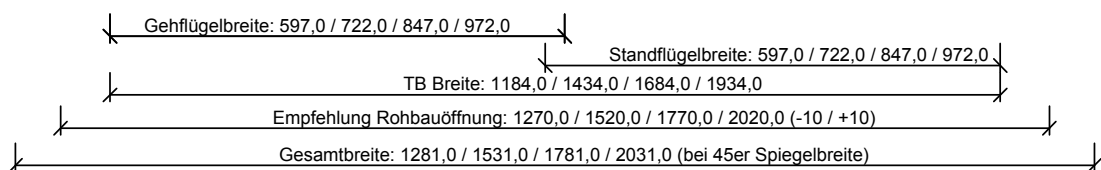
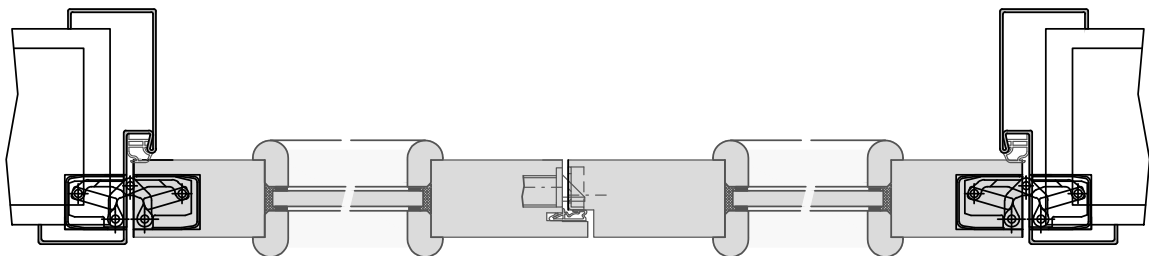




A\_G\_SD\_TB-SZ-2FLG\_SH\_STU\_SD-LA.dwg



H\_G\_SD\_TB-SZ-1FLG\_SH\_STU\_SD-LA.dwg



Q\_G\_SD\_TB-SZ-2FLG\_SH\_STU\_SD-LA.dwg



**Klassifizierung:**

Schallschutz	Rw,P >= 37dB nach DIN 4109
Klimaklasse	KK2 (Prüfklima b nach DIN EN 1121) (optional KK3 möglich)
PEFC	85% PEFC ZERTIFIZIERT DINC-PEFC-COC-000677 (je nach Oberfläche)
LGA-Schadstoffgeprüft	Zertifikats-Nr.: LH 60096531 0001

**Garant-Produktsortiment:**

Normelemente	[ ] TB-LA, [ ] TB-SLA
Designtüren Aura, Corona	nicht möglich
Profiltüren RIVA, Como, Parma, Milano	nicht möglich
Stilltüren	nicht möglich
Ganzglastür	nicht möglich

**Konstruktionsmerkmale Türblatt:**

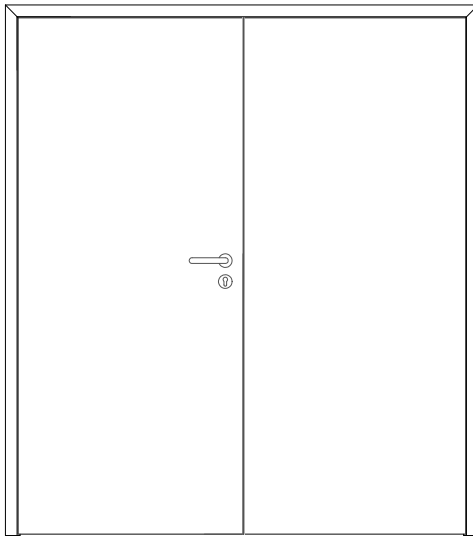
Türblatt:	Schallschutztür SK2 nach DIN 4109, Kartonverpackt
TB-Maße stumpf (BxH):	1184 - 2434 x 1722 - 2222
Kürzbarkeit:	20mm
Dicke:	ca.46mm
Rahmen:	MDF- Rahmen mit aufrechtem Stabilisator
Absperrung:	HDF- Platte 2x3mm
Flächengewicht:	ca. 32,0 kg/m² (je nach Variante und Lichtausschnitt)
Falz:	stumpf, mittig mit Gegenfalz und Türfalzdichtung
Innenlage:	Vollspaneinlage VS3
Falzkante	mit Kantenbeschichtung
Bodendichtung	absenkbare Bodendichtung Schall-Ex-L
Schloss:	PZ-Schloss nach DIN 18251 (8/55/72)
Kantenprofil:	[ ] Eckig E, [ ] Premiumkante PK2
Schließblech	Schließblech im Standflügel
Bänder:	Fräsung für verdeckt liegende Bänder
Kennzeichnung	gemäß Prüfzeugnis, Typenschild im Falz auf der Bandseite
Lichtausschnitt:	[ ] LA, [ ] LA2, [ ] LA3, [ ] LA4 S/M/B, [ ] LA5 S/M/B, [ ] LA6, [ ] LA10, [ ] LA11, [ ] LA 12, [ ] LA13
Oberflächenart:	[ ] Lack, [ ] G-TEC®, [ ] Hafa Grundiert, [ ] CPL, [ ] Dekor, [ ] Schichtstoff 0,8 mm
Leiste:	[ ] G34 eckiger LA, [ ] G28 Bullauge
Oberfläche:	lt. Garant-Produktsortiment
Glas:	VSG 10mm mit SC Folie
Glasdesign:	siehe Lichtausschnittgläser
Oberfläche TB lt. Produktsortiment:	_____
Türtyp lt. Produktsortiment	_____
Abmessungen: (BxH)	---- x ----

**Konstruktionsmerkmale Zarge:**

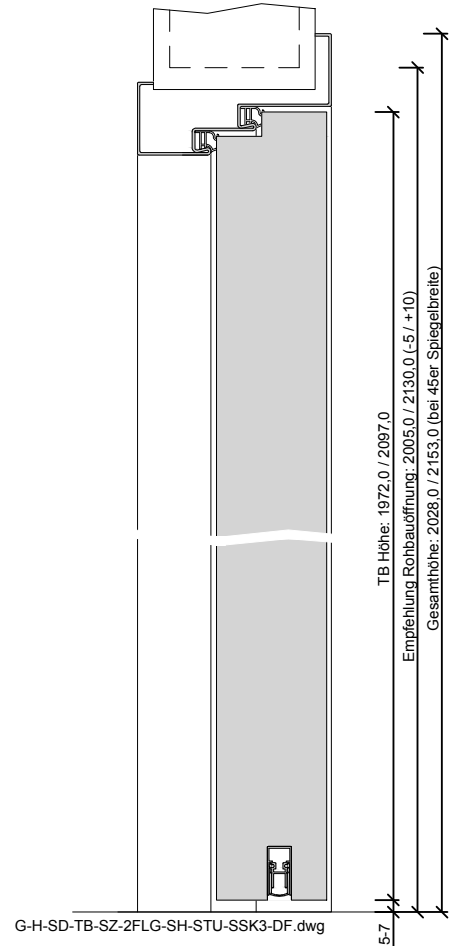
Typ	Stahlzarge sturzhoch für 2-flügelige Türen
Material	Stahlzarge, Materialstärke 1,5mm
Eckverbindung	Eckverbindung verschweißt
Verstellbereich	ohne
Bandaufnahme	Bandaufnahmen für verdeckt liegende Bänder
Dichtung	lose beigelegtes elastisches Dichtungsprofil
Bandrahmenteil	verdeckt liegende Bänder, lose beigelegt
Kantenform	Rund R
Wandstärke	Empfehlung: >=80mm
Oberflächenart	gründiert
Oberfläche Zarge lt. Produktsortiment:	_____
Abmessungen (BxHxWS)	---- x ---- x ----



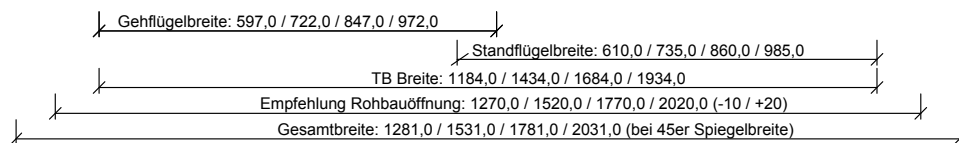
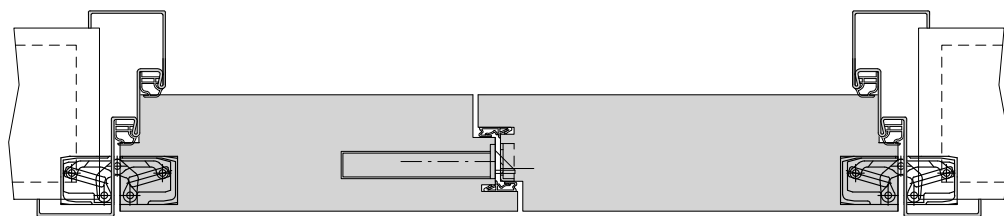




A\_G\_SD\_TB-SZ-2FLG\_SH\_STU\_SD.dwg



G-H-SD-TB-SZ-2FLG-SH-STU-SSK3-DF.dwg



G-Q-SD-TB-SZ-2FLG-SH-STU-DF-SSK3.dwg



Türenhandbuch » Funktionstüren » Schallschutz » Türblatt+Stahlzarge(2-flg.)  
 » sturzhoch (Typ 3) » stumpf » SSK3 (Rw,P=42dB) VRS/65BA S
**Klassifizierung:**

Schallschutz	Rw,P >= 42dB nach DIN 4109
Klimaklasse	KK2 (Prüfklima b nach DIN EN 1121)
PEFC	85% PEFC ZERTIFIZIERT DINC-PEFC-COC-000677 (je nach Oberfläche)
LGA-Schadstoffgeprüft	Zertifikats-Nr.: LH 60096531 0001

**Garant-Produktsortiment:**

Normelemente	TB-glatt
Designtüren Aura, Corona	[ ] A800, [ ] C700, [ ] C800
Profiltüren RIVA, Como, Parma, Milano	[ ] RI1-12, [ ] PF1-5, [ ] M1, [ ] M2, [ ] M2/1, [ ] M3, [ ] M3/1, [ ] M3/2
Stilltüren	[ ] AM1, [ ] AM2, [ ] AM3, [ ] AM4, [ ] AM5, [ ] AS2
Ganzglastür	nicht möglich

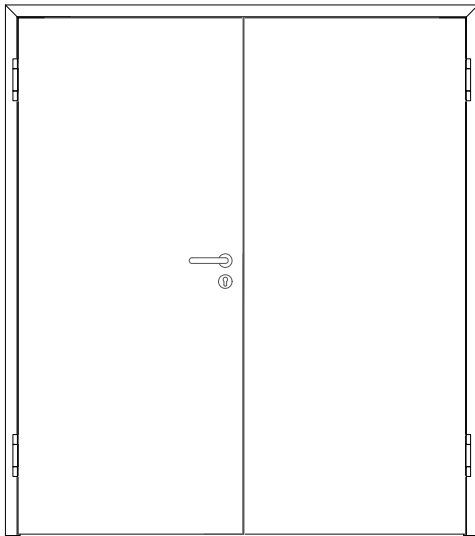
**Konstruktionsmerkmale Türblatt:**

Türblatt:	Schallschutztür SK3 nach DIN 4109, Kartonverpackt
TB-Maße stumpf (BxH):	1184 - 2434 x 1722 - 2222
Kürzbarkeit:	20mm
Dicke:	ca.65mm
Rahmen:	Massivholzrahmen mit aufrechtem Stabilisator
Absperrung:	HDF- Platte ca. 5mm
Flächengewicht:	ca. 33,0 kg/m²
Falz:	stumpf mit Zusatzfalz 25,5 x 11, mittig mit Gegenfalz und Türfalzdichtung
Innenlage:	Spezialmittellage VRS
Falzkannte	mit Kantenbeschichtung
Bodendichtung	absenkbare Bodendichtung Schall-Ex-L
Schloss:	PZ-Schloss nach DIN 18251 (8/65/72)
Kantenprofil:	[ ] Eckig E, [ ] Premiumkante PK2
Schließblech	Schließblech im Standflügel
Bänder:	Fräsung für verdeckt liegende Bänder
Kennzeichnung	gemäß Prüfzeugnis, Typenschild im Falz auf der Bandseite
Lichtausschnitt:	nicht möglich
Oberflächenart:	[ ] Lack, [ ] G-TEC®, [ ] Hafa Grundiert, [ ] CPL, [ ] Dekor, [ ] Schichtstoff 0,8 mm
Oberfläche:	lt. Garant-Produktsortiment
Oberfläche TB lt. Produktsortiment:	_____
Türtyp lt. Produktsortiment	_____
Abmessungen: (BxH)	---- x ----

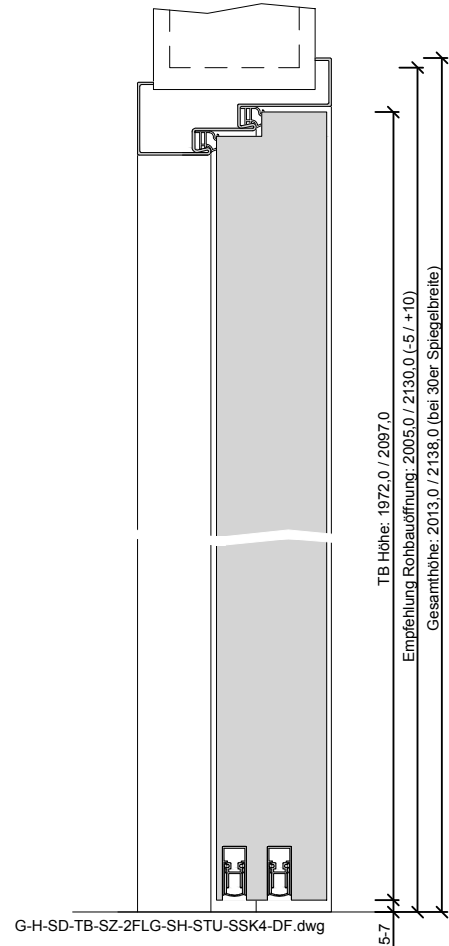
**Konstruktionsmerkmale Zarge:**

Typ	Stahlzarge sturzhoch für 2-flügelige Türen
Material	Stahlzarge, Materialstärke 1,5mm
Eckverbindung	Eckverbindung verschweißt
Verstellbereich	ohne
Bandaufnahme	Bandaufnahmen für verdeckt liegende Bänder
Dichtung	lose beigelegtes elastisches Dichtungsprofil
Bandrahmenteil	verdeckt liegende Bänder, lose beigelegt
Kantenform	Rund R
Wandstärke	Empfehlung: >=80mm
Oberflächenart	gründiert
Oberfläche Zarge lt. Produktsortiment:	_____
Abmessungen (BxHxWS)	---- x ---- x ----

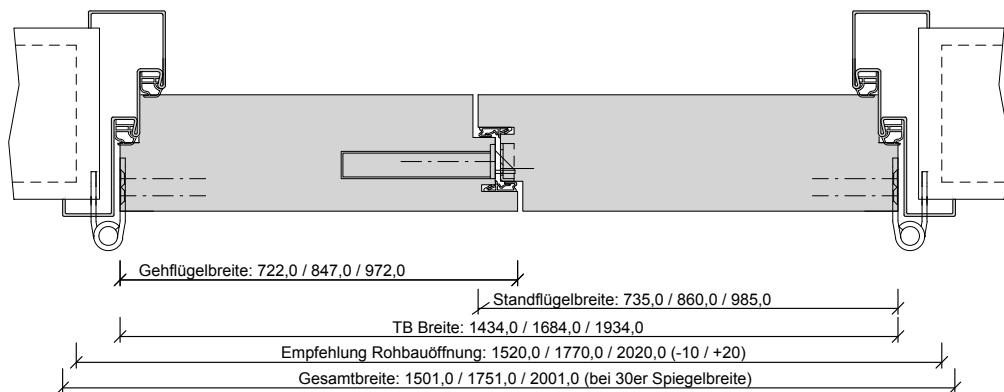




G-A-SD-TB-SZ-2FLG-SH-STU-SSK4.dwg



G-H-SD-TB-SZ-2FLG-SH-STU-SSK4-DF.dwg



G-Q-SD-TB-SZ-2FLG-SH-STU-DF-SSK4.dwg



**Klassifizierung:**

Schallschutz	Rw,P >= 47dB nach DIN 4109
Klimaklasse	KK2 (Prüfklima b nach DIN EN 1121)
PEFC	85% PEFC ZERTIFIZIERT DINC-PEFC-COC-000677 (je nach Oberfläche)
LGA-Schadstoffgeprüft	Zertifikats-Nr.: LH 60096531 0001

**Garant-Produktsortiment:**

Normelemente	TB-glatt
Designtüren Aura, Corona	[ ] A800, [ ] C700, [ ] C800
Profiltüren RIVA, Como, Parma, Milano	[ ] RI1-12, [ ] PF1-5, [ ] M1, [ ] M2, [ ] M2/1, [ ] M3, [ ] M3/1, [ ] M3/2
Stilltüren	[ ] AM1, [ ] AM2, [ ] AM3, [ ] AM4, [ ] AM5, [ ] AS2
Ganzglastür	nicht möglich

**Konstruktionsmerkmale Türblatt:**

Türblatt:	Schallschutztür SK4 nach DIN 4109, Kartonverpackt
TB-Maße stumpf (BxH):	1434 - 1934 x 1847 - 2222
Kürzbarkeit:	20mm
Dicke:	ca.65mm
Rahmen:	Massivholzrahmen mit aufrechtem Stabilisator
Absperrung:	HDF- Platte ca. 5mm
Flächengewicht:	ca. 47,0 kg/m²
Falz:	stumpf mit Zusatzfalz 25,5 x 11, mittig mit Gegenfalz und Türfalzdichtung
Innenlage:	Spezialmittellage SDB
Falzkante	mit Kantenbeschichtung
Bodendichtung	2 x absenkbare Bodendichtung Schall-Ex-L
Schloss:	PZ-Schloss nach DIN 18251 (8/65/72)
Kantenprofil:	[ ] Eckig E, [ ] Premiumkante PK2
Schließblech	Schließblech im Standflügel
Bänder:	VX-Band
Kennzeichnung	gemäß Prüfzeugnis, Typenschild im Falz auf der Bandseite
Lichtausschnitt:	nicht möglich
Oberflächenart:	[ ] Lack, [ ] G-TEC®, [ ] Hafa Grundiert, [ ] CPL, [ ] Dekor, [ ] Schichtstoff 0,8 mm
Oberfläche:	lt. Garant-Produktsortiment
Oberfläche TB lt. Produktsortiment:	_____
Türtyp lt. Produktsortiment	_____
Abmessungen: (BxH)	---- x ----

**Konstruktionsmerkmale Zarge:**

Typ	Stahlzarge sturzhoch für 2-flügelige Türen
Material	Stahlzarge, Materialstärke 1,5mm
Eckverbindung	Eckverbindung verschweißt
Verstellbereich	ohne
Bandaufnahme	Aufnahmeelement für Objektbänder, 3D- Verstellung
Dichtung	lose beigelegtes elastisches Dichtungsprofil
Kantenform	Rund R
Wandstärke	Empfehlung: >=80mm
Oberflächenart	grundiert
Oberfläche Zarge lt. Produktsortiment:	_____
Abmessungen (BxHxWS)	---- x ---- x ----

